

信昌電子陶瓷股份有限公司
及子公司

合併財務報告暨會計師核閱報告
民國109及108年第2季

地址：桃園市楊梅區高獅路566-1號

電話：(03)4753355

§ 目 錄 §

項	目 頁	次	財 務 報 表 附 註 編 號
一、封 面	1		-
二、目 錄	2		-
三、會計師核閱報告	3		-
四、合併資產負債表	4		-
五、合併綜合損益表	5~6		-
六、合併權益變動表	7		-
七、合併現金流量表	8~9		-
八、合併財務報告附註			
(一) 公司沿革	10		一
(二) 通過財務報告之日期及程序	10		二
(三) 新發布及修訂準則及解釋之適用	10~11		三
(四) 重大會計政策之彙總說明	11~13		四
(五) 重大會計判斷、估計及假設不確定性之主要來源	13		五
(六) 重要會計項目之說明	13~30		六~二 三
(七) 金融工具	30~34		二 四
(八) 關係人交易	35~37		二 五
(九) 質抵押之資產	-		-
(十) 重大或有負債及未認列之合約承諾	38		二 六
(十一) 重大之災害損失	-		-
(十二) 重大之期後事項	-		-
(十三) 其 他	39		二 七
(十四) 具重大影響之外幣資產及負債資訊	39		二 八
(十五) 附註揭露事項			
1. 重大交易事項相關資訊	39~40		二 九
2. 轉投資事業相關資訊	40		二 九
3. 大陸投資資訊	40		二 九
4. 主要股東資訊	40		二 九
(十六) 部門資訊	41~43		三 十

會計師核閱報告

信昌電子陶瓷股份有限公司 公鑒：

前 言

信昌電子陶瓷股份有限公司及其子公司民國 109 年及 108 年 6 月 30 日之合併資產負債表，暨民國 109 年及 108 年 4 月 1 日至 6 月 30 日，以及民國 109 年及 108 年 1 月 1 日至 6 月 30 日之合併綜合損益表、民國 109 年及 108 年 1 月 1 日至 6 月 30 日之合併權益變動表與合併現金流量表，以及合併財務報表附註（包括重大會計政策彙總），業經本會計師核閱竣事。依證券發行人財務報告編製準則及經金融監督管理委員會認可並發布生效之國際會計準則第 34 號「期中財務報導」編製允當表達之財務報表係管理階層之責任，本會計師之責任係依據核閱結果對合併財務報表作成結論。



範 圍

本會計師係依照審計準則公報第六十五號「財務報表之核閱」執行核閱工作。核閱合併財務報表時所執行之程序包括查詢（主要向負責財務與會計事務之人員查詢）、分析性程序及其他核閱程序。核閱工作之範圍明顯小於查核工作之範圍，因此本會計師可能無法察覺所有可藉由查核工作辨認之重大事項，故無法表示查核意見。



結 論

依本會計師核閱結果，並未發現上開合併財務報表在所有重大方面有未依照證券發行人財務報告編製準則及經金融監督管理委員會認可並發布生效之國際會計準則第 34 號「期中財務報導」編製，致無法允當表達信昌電子陶瓷股份有限公司及其子公司民國 109 年及 108 年 6 月 30 日之合併財務狀況，暨民國 109 年及 108 年 4 月 1 日至 6 月 30 日之合併財務績效，以及民國 109 年及 108 年 1 月 1 日至 6 月 30 日之合併財務績效及合併現金流量之情事。

勤業眾信聯合會計師事務所
會計師 施 錦 川



會計師 吳 恪 昌



證券暨期貨管理委員會核准文號
台財證六字第 0930128050 號

金融監督管理委員會核准文號
金管證審字第 1000028068 號

中 華 民 國 1 0 9 年 8 月 3 日

民國 109 年 6 月 30 日及 108 年 12 月 31 日及 6 月 30 日

單位：新台幣仟元

代 碼	資 產	109年6月30日 (經核閱)		108年12月31日 (經查核)		108年6月30日 (經核閱)	
		金 額	%	金 額	%	金 額	%
	流動資產						
1100	現金及約當現金(附註六)	\$ 1,093,053	15	\$ 787,019	13	\$ 1,301,782	21
1110	透過損益按公允價值衡量之金融資產—流動(附註七)	338,737	5	591,998	9	438,512	7
1136	按攤銷後成本衡量之金融資產—流動(附註八)	156,193	2	30,500	1	30,500	1
1150	應收票據(附註九)	26,519	-	29,038	-	30,320	-
1170	應收帳款(附註九)	749,654	11	608,970	10	676,425	11
1180	應收帳款—關係人(附註九及二五)	174,794	3	186,973	3	58,909	1
1200	其他應收款	31,733	-	21,428	-	22,367	-
1210	其他應收款—關係人(附註二五)	4,836	-	1,362	-	16,687	-
130X	存貨(附註十)	614,426	9	458,045	7	481,724	8
1470	其他流動資產	62,317	1	63,553	1	60,146	1
11XX	流動資產總計	<u>3,252,262</u>	<u>46</u>	<u>2,778,886</u>	<u>44</u>	<u>3,117,372</u>	<u>50</u>
	非流動資產						
1517	透過其他綜合損益按公允價值衡量之金融資產—非流動(附註十二)	909,699	13	831,322	13	655,131	11
1535	按攤銷後成本衡量之金融資產—非流動(附註八)	167,591	2	-	-	-	-
1550	採用權益法之投資(附註十三)	601,916	8	636,724	10	622,252	10
1600	不動產、廠房及設備(附註十四)	1,899,987	27	1,775,007	28	1,527,521	24
1755	使用權資產(附註十五)	205,781	3	221,334	4	273,008	4
1801	電腦軟體	1,676	-	2,034	-	2,832	-
1840	遞延所得稅資產(附註四)	42,219	1	35,405	1	37,776	1
1990	其他非流動資產	10,954	-	12,553	-	18,867	-
15XX	非流動資產總計	<u>3,839,823</u>	<u>54</u>	<u>3,514,379</u>	<u>56</u>	<u>3,137,387</u>	<u>50</u>
1XXX	資 產 總 計	<u>\$ 7,092,085</u>	<u>100</u>	<u>\$ 6,293,265</u>	<u>100</u>	<u>\$ 6,254,759</u>	<u>100</u>
	負債及權益						
	流動負債						
2100	短期借款(附註十六)	\$ 50,000	1	\$ 77,000	1	\$ -	-
2170	應付帳款	438,861	6	324,068	5	205,351	3
2180	應付帳款—關係人(附註二五)	229,062	3	107,157	2	83,481	1
2216	應付股利(附註十九)	310,100	4	500	-	740,100	12
2219	其他應付款(附註十七)	581,031	8	540,947	9	570,820	9
2220	其他應付款—關係人(附註二五)	35,366	1	33,259	1	30,884	1
2230	當期所得稅負債(附註四)	170,232	2	83,070	1	187,276	3
2280	租賃負債—流動(附註十五)	28,490	1	28,602	-	34,780	1
2300	其他流動負債	26,169	-	24,857	-	9,481	-
21XX	流動負債總計	<u>1,869,311</u>	<u>26</u>	<u>1,219,460</u>	<u>19</u>	<u>1,862,173</u>	<u>30</u>
	非流動負債						
2540	長期借款(附註十六)	584,662	8	285,533	5	-	-
2580	租賃負債—非流動(附註十五)	176,821	3	191,160	3	234,719	4
2630	長期遞延收入(附註十七)	10,338	-	14,467	-	-	-
2640	淨確定福利負債—非流動(附註四)	44,218	1	44,798	1	45,278	1
2645	存入保證金	14,320	-	10,645	-	11,140	-
2570	遞延所得稅負債(附註四)	20,652	-	13,734	-	13,734	-
25XX	非流動負債總計	<u>851,011</u>	<u>12</u>	<u>560,337</u>	<u>9</u>	<u>304,871</u>	<u>5</u>
2XXX	負債總計	<u>2,720,322</u>	<u>38</u>	<u>1,779,797</u>	<u>28</u>	<u>2,167,044</u>	<u>35</u>
	歸屬於本公司業主之權益						
	股本(附註十九)						
3110	普通股股本	1,720,000	24	1,720,000	27	1,720,000	27
3200	資本公積(附註十九)	497,066	7	497,066	8	489,680	8
	保留盈餘(附註十九)						
3310	法定盈餘公積	430,775	6	353,616	6	353,616	6
3320	特別盈餘公積	69,489	1	69,489	1	69,489	1
3350	未分配盈餘	1,618,917	23	1,698,220	27	1,376,517	22
3300	保留盈餘總計	<u>2,119,181</u>	<u>30</u>	<u>2,121,325</u>	<u>34</u>	<u>1,799,622</u>	<u>29</u>
	其他權益(附註四及十九)						
3410	國外營運機構財務報表換算之兌換差額	(224,260)	(3)	(170,337)	(3)	(77,000)	(1)
3420	透過其他綜合損益按公允價值衡量之金融資產未實現損益	217,404	3	301,321	5	106,926	1
3400	其他權益總計	(6,856)	-	130,984	2	29,926	-
31XX	本公司業主權益總計	<u>4,329,391</u>	<u>61</u>	<u>4,469,375</u>	<u>71</u>	<u>4,039,228</u>	<u>64</u>
36XX	非控制權益	42,372	1	44,093	1	48,487	1
3XXX	權益總計	<u>4,371,763</u>	<u>62</u>	<u>4,513,468</u>	<u>72</u>	<u>4,087,715</u>	<u>65</u>
	負債與權益總計	<u>\$ 7,092,085</u>	<u>100</u>	<u>\$ 6,293,265</u>	<u>100</u>	<u>\$ 6,254,759</u>	<u>100</u>

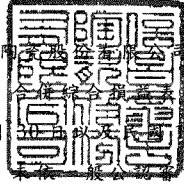
後附之附註係本合併財務報告之一部分。

董事長：焦佑銜

經理人：洪志謀

會計主管：羅夏盛





民國 109 年及 108 年 4 月 1 日至 6 月 30 日以及民國 109 年及 108 年 1 月 1 日至 6 月 30 日

(僅經核閱，未經獨立會計師查核)

單位：新台幣仟元，惟
每股盈餘為元

代 碼	109年4月1日至6月30日		108年4月1日至6月30日		109年1月1日至6月30日		108年1月1日至6月30日	
	金 額	%	金 額	%	金 額	%	金 額	%
4000	\$ 1,319,674	100	\$ 1,076,922	100	\$ 2,400,099	100	\$ 2,380,329	100
5000	<u>960,228</u>	<u>73</u>	<u>760,100</u>	<u>70</u>	<u>1,764,856</u>	<u>73</u>	<u>1,627,031</u>	<u>68</u>
5900	<u>359,446</u>	<u>27</u>	<u>316,822</u>	<u>30</u>	<u>635,243</u>	<u>27</u>	<u>753,298</u>	<u>32</u>
	營業費用							
6100	44,906	3	37,286	4	77,101	3	74,372	3
6200	37,482	3	33,932	3	72,894	3	73,654	3
6300	<u>22,749</u>	<u>2</u>	<u>21,928</u>	<u>2</u>	<u>42,381</u>	<u>2</u>	<u>39,625</u>	<u>2</u>
6000	<u>105,137</u>	<u>8</u>	<u>93,146</u>	<u>9</u>	<u>192,376</u>	<u>8</u>	<u>187,651</u>	<u>8</u>
6900	<u>254,309</u>	<u>19</u>	<u>223,676</u>	<u>21</u>	<u>442,867</u>	<u>19</u>	<u>565,647</u>	<u>24</u>
	營業外收入及支出							
7100	3,791	-	4,956	-	6,354	-	8,832	-
7130	4,258	-	8,399	1	4,258	-	9,133	1
7190	259	-	2,872	-	8,028	-	6,110	-
7210	6	-	20	-	6	-	-	-
7225	5,506	-	-	-	5,506	-	4,679	-
7230	-	-	1,278	-	-	-	8,791	-
7235	透過損益按公允價值衡量之金融							
	資產利益							
7270	32,769	3	-	-	-	-	-	-
7270	<u>1,518</u>	-	<u>2,068</u>	-	<u>3,035</u>	-	<u>4,635</u>	-
7610	-	-	-	-	-	-	(13)	-
7625	-	-	(1,472)	-	-	-	-	-
7630	(15,812)	(1)	-	-	(15,100)	-	-	-
7635	透過損益按公允價值衡量之金融							
	資產損失							
7510	-	-	(8,471)	(1)	(42,616)	(2)	(8,733)	-
7510	(1,768)	-	(674)	-	(3,139)	-	(1,407)	-
7590	(1,248)	-	(92)	-	(2,409)	-	(5,563)	-
7770	採用權益法認列之關聯企業損失							
	之份額(附註十三)							
7000	<u>(3,236)</u>	-	<u>(2,621)</u>	-	<u>(6,603)</u>	-	<u>(4,797)</u>	-
	<u>26,043</u>	<u>2</u>	<u>6,263</u>	-	<u>(42,680)</u>	<u>(2)</u>	<u>21,667</u>	<u>1</u>
7900	280,352	21	229,939	21	400,187	17	587,314	25
7950	(67,349)	(5)	(54,307)	(5)	(95,193)	(4)	(142,588)	(6)
8200	<u>213,003</u>	<u>16</u>	<u>175,632</u>	<u>16</u>	<u>304,994</u>	<u>13</u>	<u>444,726</u>	<u>19</u>
	其他綜合損益(附註十九)							
8310	不重分類至損益之項目							
8316	透過其他綜合損益按公允價							
	值衡量之權益工具投資未							
	實現評價損益							
8320	165,293	12	(64,859)	(6)	(68,410)	(3)	(46,029)	(2)
8320	採用權益法之關聯企業之其							
	他綜合損益份額							
8360	7,306	1	(4,982)	-	(13,608)	(1)	2,527	-
8360	後續可能重分類至損益之項目							
8361	國外營運機構財務報表換算							
	之兌換差額							
8370	(42,345)	(3)	(17,410)	(2)	(54,821)	(2)	26,246	1
8370	採用權益法之關聯企業之其							
	他綜合損益份額							
8300	(209)	-	(60)	-	(260)	-	125	-
8300	<u>130,045</u>	<u>10</u>	<u>(87,311)</u>	<u>(8)</u>	<u>(137,099)</u>	<u>(6)</u>	<u>(17,131)</u>	<u>(1)</u>
8500	<u>\$ 343,048</u>	<u>26</u>	<u>\$ 88,321</u>	<u>8</u>	<u>\$ 167,895</u>	<u>7</u>	<u>\$ 427,595</u>	<u>18</u>

(接次頁)

(承前頁)

代 碼		109年4月1日至6月30日		108年4月1日至6月30日		109年1月1日至6月30日		108年1月1日至6月30日	
		金 額	%	金 額	%	金 額	%	金 額	%
	淨利歸屬於								
8610	本公司業主	\$ 212,547	16	\$ 177,103	16	\$ 305,557	13	\$ 449,371	19
8620	非控制權益	456	-	(1,471)	-	(563)	-	(4,645)	-
8600		<u>\$ 213,003</u>	<u>16</u>	<u>\$ 175,632</u>	<u>16</u>	<u>\$ 304,994</u>	<u>13</u>	<u>\$ 444,726</u>	<u>19</u>
	綜合損益總額歸屬於								
8710	本公司業主	\$ 343,327	26	\$ 90,549	8	\$ 169,616	7	\$ 432,621	18
8720	非控制權益	(279)	-	(2,228)	-	(1,721)	-	(5,026)	-
8700		<u>\$ 343,048</u>	<u>26</u>	<u>\$ 88,321</u>	<u>8</u>	<u>\$ 167,895</u>	<u>7</u>	<u>\$ 427,595</u>	<u>18</u>
	每股盈餘 (附註二二)								
9750	基 本	<u>\$ 1.24</u>		<u>\$ 1.03</u>		<u>\$ 1.78</u>		<u>\$ 2.61</u>	
9850	稀 釋	<u>\$ 1.23</u>		<u>\$ 1.03</u>		<u>\$ 1.77</u>		<u>\$ 2.61</u>	

後附之附註係本合併財務報告之一部分。

董事長：焦佑衡



經理人：洪志謀




會計主管：羅夏盈



信昌電子股份有限公司及子公司

民國 109 年 6 月 30 日

(僅經核閱 未經會計師查核)



單位：新台幣仟元

代 碼	歸 屬 於 本 公 司 業 主 之 權 益	其 他 權 益 (附 註 十 九)							總 計	非 控 制 權 益	權 益 總 計	
		股		保 留 盈 餘			國 外 營 運 機 構 財 務 報 表 換 算 之 兒 換 差 額	透 過 其 他 綜 合 損 益 按 公 允 價 值 衡 量 之 金 融 資 產 未 實 現 評 價 損 益				
		股 數	金 額	資 本 公 積	法 定 盈 餘 公 積	特 別 盈 餘 公 積						未 分 配 盈 餘
A1	108 年 1 月 1 日 餘 額	172,000	\$ 1,720,000	\$ 489,736	\$ 205,412	\$ 69,489	\$ 1,811,572	(\$ 103,752)	\$ 153,806	\$ 4,346,263	\$ 16,576	\$ 4,362,839
C7	採 用 權 益 法 認 列 之 關 聯 企 業 之 變 動 數	-	-	(56)	-	-	-	-	-	(56)	-	(56)
B1	107 年 度 盈 餘 指 撥 及 分 配 (附 註 十 九)											
B1	提 列 法 定 盈 餘 公 積	-	-	-	148,204	-	(148,204)	-	-	-	-	-
B5	發 放 現 金 股 利	-	-	-	-	-	(739,600)	-	-	(739,600)	-	(739,600)
D1	108 年 1 月 1 日 至 6 月 30 日 淨 利	-	-	-	-	-	449,371	-	-	449,371	(4,645)	444,726
D3	108 年 1 月 1 日 至 6 月 30 日 其 他 綜 合 損 益	-	-	-	-	-	-	26,752	(43,502)	(16,750)	(381)	(17,131)
D5	108 年 1 月 1 日 至 6 月 30 日 綜 合 損 益 總 額	-	-	-	-	-	449,371	26,752	(43,502)	432,621	(5,026)	427,595
O1	非 控 制 權 益 增 加	-	-	-	-	-	-	-	-	-	36,937	36,937
Q1	採 用 權 益 法 認 列 之 關 聯 企 業 處 分 持 有 之 透 過 其 他 綜 合 損 益 按 公 允 價 值 衡 量 之 權 益 工 具 投 資 (附 註 十 九)	-	-	-	-	-	3,378	-	(3,378)	-	-	-
Z1	108 年 6 月 30 日 餘 額	172,000	\$ 1,720,000	\$ 489,680	\$ 353,616	\$ 69,489	\$ 1,376,517	(\$ 77,000)	\$ 106,926	\$ 4,039,228	\$ 48,487	\$ 4,087,715
A1	109 年 1 月 1 日 餘 額	172,000	\$ 1,720,000	\$ 497,066	\$ 353,616	\$ 69,489	\$ 1,698,220	(\$ 170,337)	\$ 301,321	\$ 4,469,375	\$ 44,093	\$ 4,513,468
B1	108 年 度 盈 餘 指 撥 及 分 配 (附 註 十 九)											
B1	提 列 法 定 盈 餘 公 積	-	-	-	77,159	-	(77,159)	-	-	-	-	-
B5	發 放 現 金 股 利	-	-	-	-	-	(309,600)	-	-	(309,600)	-	(309,600)
D1	109 年 1 月 1 日 至 6 月 30 日 淨 利	-	-	-	-	-	305,557	-	-	305,557	(563)	304,994
D3	109 年 1 月 1 日 至 6 月 30 日 其 他 綜 合 損 益	-	-	-	-	-	-	(53,923)	(82,018)	(135,941)	(1,158)	(137,099)
D5	109 年 1 月 1 日 至 6 月 30 日 綜 合 損 益 總 額	-	-	-	-	-	305,557	(53,923)	(82,018)	169,616	(1,721)	167,895
Q1	採 用 權 益 法 認 列 之 關 聯 企 業 處 分 持 有 之 透 過 其 他 綜 合 損 益 按 公 允 價 值 衡 量 之 權 益 工 具 投 資 (附 註 十 九)	-	-	-	-	-	1,899	-	(1,899)	-	-	-
Z1	109 年 6 月 30 日 餘 額	172,000	\$ 1,720,000	\$ 497,066	\$ 430,775	\$ 69,489	\$ 1,618,917	(\$ 224,260)	\$ 217,404	\$ 4,329,391	\$ 42,372	\$ 4,371,763

後 附 之 附 註 係 本 合 併 財 務 報 告 之 一 部 分 。

董 事 長：焦 佑 衡



經 理 人：洪 志 謀



會 計 主 管：羅 夏 盈



信昌電子陶瓷股份有限公司及子公司

合併現金流量表

民國 109 年及 108 年 1 月 1 日至 6 月 30 日

(僅經核閱，未依一般公認審計準則查核)

單位：新台幣仟元

代 碼		109年1月1日 至6月30日	108年1月1日 至6月30日
	營業活動之現金流量		
A10000	本期稅前淨利	\$ 400,187	\$ 587,314
A20010	收益費損項目		
A20100	折舊費用	171,305	151,660
A20200	攤銷費用	2,379	1,215
A20400	透過損益按公允價值衡量之金融 資產淨損失	42,616	8,733
A20900	利息費用	3,139	1,407
A21200	利息收入	(6,354)	(8,832)
A21300	股利收入	(4,258)	(9,133)
A22300	採用權益法認列之關聯企業損失 之份額	6,603	4,797
A22500	處分不動產、廠房及設備(利益) 損失	(6)	13
A23100	處分投資利益	(5,506)	(4,679)
A23800	非金融資產減損迴轉損失(利益)	6,291	(10,345)
A24100	外幣兌換淨損失(利益)	15,100	(8,791)
A30000	營業資產及負債之淨變動數		
A31115	強制透過損益按公允價值衡量之 金融資產減少	216,151	159,073
A31130	應收票據減少	2,519	25,144
A31150	應收帳款(增加)減少	(155,784)	317,701
A31160	應收帳款—關係人減少	12,179	74,313
A31180	其他應收款減少(增加)	6,277	(12,153)
A31190	其他應收款—關係人增加	(2,408)	(6,328)
A31200	存貨(增加)減少	(165,707)	181,145
A31240	其他流動資產減少	1,236	13,918
A31990	其他非流動資產增加	(247)	-
A32150	應付帳款增加(減少)	114,793	(257,333)
A32160	應付帳款—關係人增加(減少)	121,905	(251,008)
A32180	其他應付款減少	(25,865)	(87,438)
A32190	其他應付款—關係人減少	(746)	(15,104)
A32230	其他流動負債增加(減少)	1,312	(6,224)
A32240	淨確定福利負債減少	(580)	(526)

(接次頁)

(承前頁)


代 碼		109年1月1日 至6月30日	108年1月1日 至6月30日
A33000	營運產生之現金	\$ 756,531	\$ 848,539
A33100	收取之利息收入	6,096	9,343
A33200	收取之股利	-	733
A33300	支付之利息費用	(2,946)	(36)
A33500	支付之所得稅	(19,993)	(323,633)
AAAA	營業活動之淨現金流入	<u>739,688</u>	<u>534,946</u>
	投資活動之現金流量		
B00010	取得透過其他綜合損益按公允價值衡 量之金融資產	(146,787)	(6,585)
B00040	取得按攤銷後成本衡量之金融資產	(293,284)	-
B01800	取得採用權益法之長期股權投資	-	(187,744)
B02700	購置不動產、廠房及設備	(219,057)	(433,310)
B02800	處分不動產、廠房及設備價款	6	40
B03700	存出保證金增加	-	(543)
B03800	存出保證金減少	70	-
B04500	取得購置無形資產	(340)	(3,704)
BBBB	投資活動之淨現金流出	<u>(659,392)</u>	<u>(631,846)</u>
	籌資活動之現金流量		
C00200	短期借款減少	(27,000)	(30,000)
C01600	舉借長期借款	299,129	-
C03000	存入保證金增加	3,675	2,014
C04020	租賃負債本金償還	(14,245)	(11,012)
C04300	其他非流動負債減少	(4,129)	-
C05800	非控制權益變動增加	-	36,937
CCCC	籌資活動之淨現金流入(出)	<u>257,430</u>	<u>(2,061)</u>
DDDD	匯率變動對現金及約當現金之影響	<u>(31,692)</u>	<u>23,152</u>
EEEE	本期現金及約當現金淨增加(減少)數	306,034	(75,809)
E00100	期初現金及約當現金餘額	<u>787,019</u>	<u>1,377,591</u>
E00200	期末現金及約當現金餘額	<u>\$ 1,093,053</u>	<u>\$ 1,301,782</u>

後附之附註係本合併財務報告之一部分。

董事長：焦佑衡



經理人：洪志謀



會計主管：羅夏盈



信昌電子陶瓷股份有限公司及子公司

合併財務報告附註

民國 109 年及 108 年 1 月 1 日至 6 月 30 日

(僅經核閱，未依一般公認審計準則查核)

(除另予註明者外，金額以新台幣仟元為單位)

一、公司沿革

信昌電子陶瓷股份有限公司(以下簡稱信昌公司)成立於 79 年 5 月 21 日，主要從事晶片電容器、晶片電阻器、半導體瓷片、介電瓷粉、磁性元件及整流二極體之製造、加工及買賣等業務。

信昌公司股票於 91 年 4 月 19 日在財團法人中華民國證券櫃檯買賣中心上櫃買賣。母公司為華新科技股份有限公司，於 109 年及 108 年 6 月 30 日，持有信昌公司普通股均為 43.13%。

本合併財務報告係以信昌公司之功能性貨幣新台幣表達。

二、通過財務報告之日期及程序

本合併財務報告於 109 年 8 月 3 日經董事會通過。

三、新發布及修訂準則及解釋之適用

(一) 首次適用金融監督管理委員會(以下稱「金管會」)認可並發布生效之國際財務報導準則(IFRS)、國際會計準則(IAS)、解釋(IFRIC)及解釋公告(SIC)(以下稱「IFRSs」)

適用修正後之金管會認可並發布生效之 IFRSs 不致造成合併公司會計政策之重大變動。

(三) IASB 已發布但尚未經金管會認可並發布生效之 IFRSs

<u>新發布 / 修正 / 修訂準則及解釋</u>	<u>IASB 發布之生效日(註1)</u>
「2018-2020 週期之年度改善」	2022 年 1 月 1 日(註2)
IFRS 3 之修正「更新對觀念架構之索引」	2022 年 1 月 1 日(註3)
IFRS 4 之修正「適用 IFRS 9 之暫時豁免之展延」	發布日起生效
IFRS 10 及 IAS 28 之修正「投資者與其關聯企業或合資間之資產出售或投入」	未定
IFRS 17「保險合約」	2023 年 1 月 1 日

(接次頁)

(承前頁)

<u>新發布／修正／修訂準則及解釋</u>	<u>IASB發布之生效日(註1)</u>
IFRS 17之修正	2023年1月1日
IAS 1之修正「負債分類為流動或非流動」	2023年1月1日
IAS 16之修正「不動產、廠房及設備：達到預定使用狀態前之價款」	2022年1月1日(註4)
IAS 37之修正「虧損性合約－履行合約之成本」	2022年1月1日(註5)

註1：除另註明外，上述新發布／修正／修訂準則或解釋係於各該日期以後開始之年度報導期間生效。

註2：IFRS 9之修正適用於2022年1月1日以後開始之年度報導期間所發生之金融負債之交換或條款修改；IAS 41「農業」之修正適用於2022年1月1日以後開始之年度報導期間之公允價值衡量；IFRS 1「首次採用IFRSs」之修正係追溯適用於2022年1月1日以後開始之年度報導期間。

註3：收購日在年度報導期間開始於2022年1月1日以後之企業合併適用此項修正。

註4：於2021年1月1日以後始達管理階層預期運作方式之必要地點及狀態之廠房、不動產及設備適用此項修正。

註5：於2022年1月1日尚未履行所有義務之合約適用此項修正。

截至本合併財務報告通過發布日止，合併公司仍持續評估準則、解釋之修正對財務狀況與財務績效之影響，相關影響待評估完成時予以揭露。

四、重大會計政策之彙總說明

(一) 遵循聲明

本合併財務報告係依照證券發行人財務報告編製準則及經金管會認可並發布生效之IAS 34「期中財務報導」編製。本合併財務報告並未包含整份年度財務報告所規定之所有IFRSs揭露資訊。

(二) 編製基礎

除按公允價值衡量之金融工具及按確定福利義務現值減除計畫資產公允價值認列之淨確定福利負債外，本合併財務報告係依歷史成本基礎編製。

公允價值衡量依照相關輸入值之可觀察程度及重要性分為第 1 等級至第 3 等級：

1. 第 1 等級輸入值：係指於衡量日可取得之相同資產或負債於活絡市場之報價（未經調整）。
2. 第 2 等級輸入值：係指除第 1 等級之報價外，資產或負債直接（亦即價格）或間接（亦即由價格推導而得）之可觀察輸入值。
3. 第 3 等級輸入值：係指資產或負債之不可觀察之輸入值。

(三) 合併基礎

本合併財務報告係包含信昌公司及由信昌公司所控制個體（子公司）之財務報告。合併綜合損益表已納入被收購或被處分子公司於當期自收購日起或至處分日止之營運損益。子公司之財務報告已予調整，以使其會計政策與合併公司之會計政策一致。於編製合併財務報告時，各個體間之交易、帳戶餘額、收益及費損已全數予以銷除。子公司之綜合損益總額係歸屬至信昌公司業主及非控制權益，即使非控制權益因而成為虧損餘額。

當合併公司對子公司所有權權益之變動未導致喪失控制者，係作為權益交易處理。合併公司及非控制權益之帳面金額已予調整，以反映其於子公司相對權益之變動。非控制權益之調整金額與所支付或收取對價之公允價值間之差額，係直接認列為權益且歸屬於信昌公司業主。

子公司明細、持股比率及營業項目，請參閱附註十一、附表六及附表七。

(四) 其他重大會計政策

除下列說明外，請參閱 108 年度合併財務報告之重大會計政策彙總說明。

1. 確定福利退職後福利

期中期間之退休金成本係採用前一年度結束日依精算決定之退休金成本率，以年初至當期末為基礎計算，並針對本期之重大市場波動，及重大計畫修正、清償或其他重大一次性事項加以調整。

2. 所得稅

所得稅費用係當期所得稅及遞延所得稅之總和。期中期間之所得稅係以年度為基礎進行評估，以預期年度總盈餘所適用之稅率，就期中稅前利益予以計算。

五、重大會計判斷、估計及假設不確定性之主要來源

合併公司於採用會計政策時，對於不易自其他來源取得相關資訊者，管理階層必須基於歷史經驗及其他攸關之因素作出相關之判斷、估計及假設。實際結果可能與估計有所不同。

管理階層將對估計與基本假設持續檢視。若估計之修正僅影響當期，則於修正當期認列；若會計估計之修正同時影響當期及未來期間，則於修正當期及未來期間認列。

六、現金及約當現金

	109年6月30日	108年12月31日	108年6月30日
庫存現金及週轉金	\$ 477	\$ 500	\$ 589
銀行支票及活期存款	599,787	298,229	596,677
約當現金（原始到期日在 3 個月以內之投資）			
銀行定期存款	433,529	440,290	535,211
附買回債券	59,260	48,000	169,305
	<u>\$ 1,093,053</u>	<u>\$ 787,019</u>	<u>\$ 1,301,782</u>

約當現金市場利率區間如下：

	109年6月30日	108年12月31日	108年6月30日
原始到期日在 3 個月以內之			
銀行定期存款	0.30%~1.90%	1.10%~2.80%	0.60%~2.55%
附買回債券	0.80%	2.10%	0.48%

七、透過損益按公允價值衡量之金融工具

	<u>109年6月30日</u>	<u>108年12月31日</u>	<u>108年6月30日</u>
<u>強制透過損益按公允價值衡</u>			
<u>量－流動</u>			
非衍生金融資產			
－國內上市（櫃）股票	\$ 194,501	\$ 235,535	\$ 191,703
－基金受益憑證	123,287	291,908	179,049
－理財商品	20,949	-	-
－政府公債	-	64,555	67,760
	<u>\$ 338,737</u>	<u>\$ 591,998</u>	<u>\$ 438,512</u>

八、按攤銷後成本衡量之金融資產

	<u>109年6月30日</u>	<u>108年12月31日</u>	<u>108年6月30日</u>
<u>流 動</u>			
原始到期日超過 3 個月之定期存款	<u>\$ 156,193</u>	<u>\$ 30,500</u>	<u>\$ 30,500</u>
<u>非 流 動</u>			
原始到期日超過 1 年之定期存款	<u>\$ 167,591</u>	<u>\$ -</u>	<u>\$ -</u>

原始到期日超過 3 個月及 1 年之定期存款市場利率區間如下：

	<u>109年6月30日</u>	<u>108年12月31日</u>	<u>108年6月30日</u>
原始到期日超過 3 個月之定期存款	0.80%~2.25%	1.055%	1.055%
原始到期日超過 1 年之定期存款	3.15%~4.125%	-	-

九、應收票據及應收帳款

	<u>109年6月30日</u>	<u>108年12月31日</u>	<u>108年6月30日</u>
<u>應收票據</u>			
按攤銷後成本衡量			
總帳面金額	\$ 26,519	\$ 29,038	\$ 30,320
減：備抵損失	-	-	-
	<u>\$ 26,519</u>	<u>\$ 29,038</u>	<u>\$ 30,320</u>

(接次頁)

(承前頁)

	109年6月30日	108年12月31日	108年6月30日
<u>應收帳款</u>			
按攤銷後成本衡量			
總帳面金額	\$ 774,042	\$ 633,401	\$ 699,713
減：備抵損失	(24,388)	(24,431)	(23,288)
	<u>\$ 749,654</u>	<u>\$ 608,970</u>	<u>\$ 676,425</u>
<u>應收帳款－關係人</u>			
按攤銷後成本衡量			
總帳面金額	\$ 174,794	\$ 186,973	\$ 58,909
減：備抵損失	-	-	-
	<u>\$ 174,794</u>	<u>\$ 186,973</u>	<u>\$ 58,909</u>

合併公司對商品銷售之平均授信期間為月結 0 天~120 天，應收票據及帳款不予計息。合併公司使用其他公開可得之財務資訊及歷史交易記錄對主要客戶予以評等。合併公司持續監督信用暴險及交易對象之信用等級，並將總交易金額分散至信用評等合格之不同客戶，另透過每年由風控部門複核及核准之交易對象信用額度以管理信用暴險。

為減輕信用風險，合併公司管理階層指派專責團隊負責授信額度之決定、授信核准及其他監控程序以確保逾期應收票據及帳款之回收已採取適當行動。此外，合併公司於資產負債表日會逐一複核應收票據及帳款之可回收金額以確保無法回收之應收票據及帳款已提列適當減損損失。據此，合併公司管理階層認為合併公司之信用風險已顯著減少。

合併公司按存續期間預期信用損失認列應收票據及帳款之備抵損失。存續期間預期信用損失係其考量客戶過去違約紀錄與現時財務狀況。因合併公司之信用損失歷史經驗顯示，不同客戶群之損失型態並無顯著差異，因此僅依應收票據及帳款逾期天數訂定預期信用損失率。

若有證據顯示交易對象面臨嚴重財務困難且合併公司無法合理預期可回收金額，合併公司直接沖銷相關應收票據及帳款，惟仍會持續追索活動，因追索回收之金額則認列於損益。

合併公司係參考交易對方過去拖欠紀錄及分析其目前財務狀況估列應收票據及帳款之備抵損失如下：

109年6月30日

	未逾期	逾期1~30天	逾期31~60天	逾期61~90天	逾期91~180天	逾期超過180天	合計
預期信用損失率	1%~4%	5%	10%	20%	50%	100%	-
總帳面金額	\$ 787,686	\$ 12,784	\$ 91	\$ -	\$ -	\$ -	\$ 800,561
備抵損失(存續期間預期信用損失)	(23,740)	(639)	(9)	-	-	-	(24,388)
攤銷後成本	<u>\$ 763,946</u>	<u>\$ 12,145</u>	<u>\$ 82</u>	<u>\$ -</u>	<u>\$ -</u>	<u>\$ -</u>	<u>\$ 776,173</u>

108年12月31日

	未逾期	逾期1~30天	逾期31~60天	逾期61~90天	逾期91~180天	逾期超過180天	合計
預期信用損失率	1%~4%	5%	10%	20%	50%	100%	-
總帳面金額	\$ 658,491	\$ -	\$ 3,948	\$ -	\$ -	\$ -	\$ 662,439
備抵損失(存續期間預期信用損失)	(24,036)	-	(395)	-	-	-	(24,431)
攤銷後成本	<u>\$ 634,455</u>	<u>\$ -</u>	<u>\$ 3,553</u>	<u>\$ -</u>	<u>\$ -</u>	<u>\$ -</u>	<u>\$ 638,008</u>

108年6月30日

	未逾期	逾期1~30天	逾期31~60天	逾期61~90天	逾期91~180天	逾期超過180天	合計
預期信用損失率	1%~4%	5%	10%	20%	50%	100%	-
總帳面金額	\$ 712,321	\$ 14,517	\$ -	\$ 3,195	\$ -	\$ -	\$ 730,033
備抵損失(存續期間預期信用損失)	(21,923)	(726)	-	(639)	-	-	(23,288)
攤銷後成本	<u>\$ 690,398</u>	<u>\$ 13,791</u>	<u>\$ -</u>	<u>\$ 2,556</u>	<u>\$ -</u>	<u>\$ -</u>	<u>\$ 706,745</u>

應收票據及帳款備抵損失之變動資訊如下：

	109年1月1日 至6月30日	108年1月1日 至6月30日
期初餘額	\$ 24,431	\$ 23,272
外幣換算差額	(43)	16
期末餘額	<u>\$ 24,388</u>	<u>\$ 23,288</u>

十、存 貨

	109年6月30日	108年12月31日	108年6月30日
製成品	\$ 192,116	\$ 152,392	\$ 180,695
半成品	59,454	53,626	56,612
在製品	150,209	104,347	80,245
原物料	211,634	140,175	153,986
在途存貨	1,013	7,505	10,186
	<u>\$ 614,426</u>	<u>\$ 458,045</u>	<u>\$ 481,724</u>

銷貨成本性質如下：

	109年4月1日 至6月30日	108年4月1日 至6月30日	109年1月1日 至6月30日	108年1月1日 至6月30日
已銷售之存貨成本	\$ 956,624	\$ 759,040	\$ 1,755,530	\$ 1,632,741
存貨跌價損失(回升利益)	3,604	1,060	9,326	(5,710)
	<u>\$ 960,228</u>	<u>\$ 760,100</u>	<u>\$ 1,764,856</u>	<u>\$ 1,627,031</u>

存貨跌價回升利益係因將原提列跌價損失之存貨去化所致。

十一、子公司

列入合併財務報告之子公司

投資公司名稱	子公司名稱	業務性質	所有權權益及表決權百分比(%)		
			109年 6月30日	108年 12月31日	108年 6月30日
信昌電子陶瓷股份有限公司	PDC Prime Holdings Limited	控股公司	100	100	100
信昌電子陶瓷股份有限公司	弘電國際有限公司	海外投資業務	100	100	100
PDC Prime Holdings Limited	PDC Success Investments Ltd.	控股公司	100	100	100
PDC Prime Holdings Limited	弘電電子有限公司	國際貿易	100	100	100
PDC Prime Holdings Limited	信昌國際發展(香港)有限公司	控股公司	100	100	100
PDC Success Investments Ltd.	信昌電子(蘇州)有限公司	生產電子元器件、陶瓷原料	100	100	100
弘電國際有限公司	湖南弘電電子有限公司	變壓器、線圈及磁性元件之 產銷業務	100	100	100
弘電國際有限公司	信昌弘電電子(深圳)有限公司	生產及銷售片式元器件、電 子電力器件及新型電子 元器件	70	70	70
弘電電子有限公司	東莞弘電電子有限公司	變壓器、線圈及整流二極體 之銷售業務	100	100	100

上述列入合併財務報告編製個體之子公司 109 年及 108 年 6 月 30 日均係以經會計師核閱之財務報表所編製，108 年 12 月 31 日係以經會計師查核之財務報表所編製。

十二、透過其他綜合損益按公允價值衡量之金融資產

權益工具投資

	109年6月30日	108年12月31日	108年6月30日
<u>非流動</u>			
國內投資—上市(櫃)股票	\$ 820,957	\$ 737,410	\$ 579,438
國內投資—未上市(櫃)股票	68,194	86,991	69,344
國外投資—未上市(櫃)股票	20,548	6,921	6,349
	<u>\$ 909,699</u>	<u>\$ 831,322</u>	<u>\$ 655,131</u>

透過其他綜合損益按公允價值衡量之權益工具投資

	<u>109年6月30日</u>	<u>108年12月31日</u>	<u>108年6月30日</u>
<u>非流動</u>			
國內投資－上市（櫃）股票			
華東科技股份有限公司	\$ 313,730	\$ 371,816	\$ 293,304
華新麗華股份有限公司	101,850	107,800	102,900
瀚宇博德股份有限公司	219,931	110,485	76,616
信音企業股份有限公司	163,276	147,309	106,618
鈺邦科技股份有限公司	22,170	-	-
國內投資－未上市（櫃）股票			
金鑫投資股份有限公司	68,194	86,991	69,344
國外投資－未上市（櫃）股票			
UNION TECHNOLOGY CORP.	<u>20,548</u>	<u>6,921</u>	<u>6,349</u>
	<u>\$ 909,699</u>	<u>\$ 831,322</u>	<u>\$ 655,131</u>

合併公司依中長期策略目的投資上述公司普通股，並預期透過長期投資獲利。合併公司管理階層認為若將該等投資之短期公允價值波動列入損益，與前述長期投資規劃並不一致，因此選擇指定該等投資為透過其他綜合損益按公允價值衡量。

十三、採用權益法之投資

投資關聯企業

	<u>109年6月30日</u>	<u>108年12月31日</u>	<u>108年6月30日</u>
重慶碩宏投資有限公司	\$ 430,961	\$ 446,884	\$ 471,223
重慶信晟電子有限責任公司	25,431	26,856	29,272
精博信華實業（香港）有限公司	56,272	58,084	61,674
華科采邑股份有限公司	86,714	102,344	57,464
佳邦科技股份有限公司	<u>2,538</u>	<u>2,556</u>	<u>2,619</u>
	<u>\$ 601,916</u>	<u>\$ 636,724</u>	<u>\$ 622,252</u>

合併公司 109 年及 108 年 4 月 1 日至 6 月 30 日與 109 年及 108 年 1 月 1 日至 6 月 30 日依權益法認列之投資（損失）利益其明細如下：

	109年4月1日 至6月30日	108年4月1日 至6月30日	109年1月1日 至6月30日	108年1月1日 至6月30日
重慶碩宏投資有限公司	(\$ 2,151)	(\$ 1,347)	(\$ 4,152)	(\$ 2,548)
重慶信晟電子有限責任 公司	(447)	(542)	(727)	(755)
精博信華實業(香港)有限 公司	(131)	(379)	(274)	(806)
華科采邑股份有限公司	(26)	(343)	(990)	(703)
佳邦科技股份有限公司	(481)	(10)	(460)	15
	<u>(\$ 3,236)</u>	<u>(\$ 2,621)</u>	<u>(\$ 6,603)</u>	<u>(\$ 4,797)</u>

合併公司於資產負債表日對關聯企業之所有權權益及表決權百分比如下：

公 司 名 稱	109年6月30日	108年12月31日	108年6月30日
重慶碩宏投資有限公司	20.43%	20.43%	20.43%
重慶信晟電子有限責任公司	13.04%	13.04%	13.04%
精博信華實業(香港)有限 公司	10%	10%	10%
華科采邑股份有限公司	3.36%	3.36%	2.35%
佳邦科技股份有限公司	0.05%	0.05%	0.05%

信昌公司持有重慶信晟電子有限責任公司、精博信華實業(香港)有限公司、華科采邑股份有限公司及佳邦科技股份有限公司比例雖未達 20%，惟信昌公司之母公司華新科技股份有限公司對該公司具重大影響力，故採權益法處理。

上述關聯企業之業務性質、主要營業場所及公司註冊之國家資訊，請參閱附表六「被投資公司資訊、所在地區...等相關資訊」及附表七「大陸投資資訊」。

109 年及 108 年 1 月 1 日至 6 月 30 日採用權益法之關聯企業之損益及其他綜合損益份額，係依據各被關聯企業同期間經會計師核閱之財務報表認列。

十四、不動產、廠房及設備

成本	土 地	房屋及建築	機 器 設 備	辦 公 設 備	其 他 設 備	未完工程及 預付設備款	合 計
108年1月1日餘額	\$ 83,809	\$ 760,807	\$ 1,808,887	\$ 42,692	\$ 287,168	\$ 180,839	\$ 3,164,202
增 添	-	-	75,674	-	-	218,824	294,498
處 分	-	(60)	(37,598)	(627)	(592)	-	(38,877)
淨兌換差額	-	3,096	2,997	78	407	(74)	6,504
重 分 類	-	65,287	225,793	1,607	27,667	(304,670)	15,684
108年6月30日餘額	\$ 83,809	\$ 829,130	\$ 2,075,753	\$ 43,750	\$ 314,650	\$ 94,919	\$ 3,442,011
累計折舊及減損							
108年1月1日餘額	\$ -	\$ 495,937	\$ 1,095,499	\$ 27,689	\$ 197,749	\$ -	\$ 1,816,874
折 舊	-	17,663	95,689	2,449	17,177	-	132,978
處 分	-	(60)	(37,545)	(627)	(592)	-	(38,824)
迴轉減損利益	-	(3,005)	(1,630)	-	-	-	(4,635)
淨兌換差額	-	1,487	2,611	65	296	-	4,459
重 分 類	-	2,298	(1,113)	(52)	2,505	-	3,638
108年6月30日餘額	\$ -	\$ 514,320	\$ 1,153,511	\$ 29,524	\$ 217,135	\$ -	\$ 1,914,490
108年6月30日淨額	\$ 83,809	\$ 314,810	\$ 922,242	\$ 14,226	\$ 97,515	\$ 94,919	\$ 1,527,521
109年1月1日餘額	\$ 302,220	\$ 1,005,711	\$ 2,185,254	\$ 37,612	\$ 192,849	\$ 56,293	\$ 3,779,939
增 添	-	114	4,238	-	927	282,386	287,665
處 分	-	(77)	(229)	-	-	-	(306)
淨兌換差額	-	(10,241)	(13,646)	(262)	(1,418)	(95)	(25,662)
重 分 類	-	31,289	199,523	327	16,146	(247,404)	(119)
109年6月30日餘額	\$ 302,220	\$ 1,026,796	\$ 2,375,140	\$ 37,677	\$ 208,504	\$ 91,180	\$ 4,041,517
累計折舊及減損							
109年1月1日餘額	\$ -	\$ 591,775	\$ 1,233,854	\$ 23,904	\$ 155,399	\$ -	\$ 2,004,932
折 舊	-	34,029	112,034	2,425	7,885	-	156,373
處 分	-	(77)	(229)	-	-	-	(306)
迴轉減損利益	-	(3,005)	(30)	-	-	-	(3,035)
淨兌換差額	-	(5,552)	(10,200)	(235)	(1,228)	-	(17,215)
重 分 類	-	-	4	-	777	-	781
109年6月30日餘額	\$ -	\$ 617,170	\$ 1,335,433	\$ 26,094	\$ 162,833	\$ -	\$ 2,141,530
109年6月30日淨額	\$ 302,220	\$ 409,626	\$ 1,039,707	\$ 11,583	\$ 45,671	\$ 91,180	\$ 1,899,987

合併公司之不動產、廠房及設備係以直線基礎按下列耐用年數計提折舊：

房屋及建築物	
廠房主建物	15至41年
機電動力設備	2至21年
工程系統	2至25年
其 他	2至35年
機器設備	2至12年
辦公設備	3至5年
其他設備	2至10年

十五、租賃協議

(一) 使用權資產

	109年6月30日	108年12月31日	108年6月30日
使用權資產帳面金額			
土地	\$ 188,950	\$ 199,341	\$ 209,993
房屋及建築	16,308	21,079	61,710
運輸設備	523	914	1,305
	<u>\$ 205,781</u>	<u>\$ 221,334</u>	<u>\$ 273,008</u>
	109年4月1日 至6月30日	108年4月1日 至6月30日	109年1月1日 至6月30日
使用權資產之增添	\$ -	\$ -	\$ -
使用權資產之折舊費用			\$ 509
土地	\$ 5,052	\$ 5,058	\$ 10,107
房屋及建築	2,289	4,093	4,600
運輸設備	113	196	225
	<u>\$ 7,454</u>	<u>\$ 9,347</u>	<u>\$ 14,932</u>
			108年1月1日 至6月30日
			\$ 18,682

除認列折舊費用外，合併公司之使用權資產於109年及108年1月1日至6月30日並未發生重大轉租及減損情形。

(二) 租賃負債

	109年6月30日	108年12月31日	108年6月30日
租賃負債帳面金額			
流動	<u>\$ 28,490</u>	<u>\$ 28,602</u>	<u>\$ 34,780</u>
非流動	<u>\$ 176,821</u>	<u>\$ 191,160</u>	<u>\$ 234,719</u>

租賃負債之折現率區間如下：

	109年6月30日	108年12月31日	108年6月30日
土地	1%	1%	1%
房屋及建築	1%	1%	1%
運輸設備	1%	1%	1%

十六、借 款

(一) 短期借款

	109年6月30日	108年12月31日	108年6月30日
無擔保借款			
信用額度借款	<u>\$ 50,000</u>	<u>\$ 77,000</u>	<u>\$ -</u>
利率 %	0.83%	0.98%	-

(二) 長期借款

	109年6月30日	108年12月31日	108年6月30日
玉山商業銀行			
信用借款－借款期間 108.12.26~113.12.15, 貸款 額度為新台幣 600,000 仟 元, 本金自首次撥貸日起滿 36 個月為第一期, 爾後每 個月為一期, 共分 24 期平 均攤還本金。	\$ 196,520	\$ 190,731	\$ -
信用借款－借款期間 109.04.09~113.12.15, 貸款 額度為新台幣 600,000 仟 元, 本金自首次撥貸日起滿 36 個月為第一期, 爾後每 個月為一期, 共分 24 期平 均攤還本金。	98,260	-	-
台新國際商業銀行			
信用借款－借款期間 108.12.10~113.12.10, 貸款 額度為新台幣 600,000 仟 元, 本金自首次撥貸日起滿 36 個月為第一期, 爾後每 個月為一期, 共分 24 期平 均攤還本金。	98,305	94,802	-
信用借款－借款期間 109.04.29~113.12.10, 貸款 額度為新台幣 600,000 仟 元, 本金自首次撥貸日起滿 36 個月為第一期, 爾後每 個月為一期, 共分 24 期平 均攤還本金。	98,305	-	-
第一商業銀行			
信用借款－借款期間 109.03.02~114.03.02, 貸款 額度為新台幣 900,000 仟 元, 本金自首次撥貸日起滿 36 個月為第一期, 而後每 個月為一期, 共分 24 期平 均攤還本金。	93,272	-	-
減：列為一年內到期部分	-	-	-
	<u>\$ 584,662</u>	<u>\$ 285,533</u>	<u>\$ -</u>
利率 %	0.45%~0.6%	0.7%~0.85%	-

十七、其他負債

	<u>109年6月30日</u>	<u>108年12月31日</u>	<u>108年6月30日</u>
<u>流 動</u>			
應付各項費用	\$ 378,111	\$ 385,307	\$ 342,124
應付購置設備款	178,929	113,174	201,598
應付休假給付	10,134	8,311	6,493
應付員工酬勞及董監酬勞	<u>13,857</u>	<u>34,155</u>	<u>20,605</u>
	<u>\$ 581,031</u>	<u>\$ 540,947</u>	<u>\$ 570,820</u>
<u>非 流 動</u>			
遞延收入			
政府補助	<u>\$ 10,338</u>	<u>\$ 14,467</u>	<u>\$ -</u>

十八、負債準備－流動

	<u>109年6月30日</u>	<u>108年12月31日</u>	<u>108年6月30日</u>
員工福利（帳列其他應付款項下）	<u>\$ 10,134</u>	<u>\$ 8,311</u>	<u>\$ 6,493</u>

員工福利負債準備係員工既得服務休假權利之估列。

十九、權 益

	<u>109年6月30日</u>	<u>108年12月31日</u>	<u>108年6月30日</u>
<u>股 本</u>			
普通 股	\$ 1,720,000	\$ 1,720,000	\$ 1,720,000
資本公積	497,066	497,066	489,680
保留盈餘	2,119,181	2,121,325	1,799,622
其他權益	(6,856)	130,984	29,926
非控制權益	<u>42,372</u>	<u>44,093</u>	<u>48,487</u>
	<u>\$ 4,371,763</u>	<u>\$ 4,513,468</u>	<u>\$ 4,087,715</u>

(一) 股 本

普 通 股

	<u>109年6月30日</u>	<u>108年12月31日</u>	<u>108年6月30日</u>
額定股數（仟股）	<u>220,000</u>	<u>220,000</u>	<u>220,000</u>
額定股本	<u>\$ 2,200,000</u>	<u>\$ 2,200,000</u>	<u>\$ 2,200,000</u>
已發行且已收足股款之 股數（仟股）	<u>172,000</u>	<u>172,000</u>	<u>172,000</u>
已發行股本	<u>\$ 1,720,000</u>	<u>\$ 1,720,000</u>	<u>\$ 1,720,000</u>

已發行之普通股每股面額為 10 元，每股享有一表決權及收取股利之權利。

(二) 資本公積

	109年6月30日	108年12月31日	108年6月30日
<u>得用以彌補虧損、發放現金或撥充股本(註1)</u>			
股票發行溢價	\$ 402,192	\$ 402,192	\$ 402,192
公司債轉換溢價	55,484	55,484	55,484
庫藏股票交易	28,889	28,889	28,889
<u>僅得用以彌補虧損</u>			
採權益法認列關聯企業			
股權淨值之變動數	10,501	10,501	3,115
	<u>\$ 497,066</u>	<u>\$ 497,066</u>	<u>\$ 489,680</u>

註 1：此類資本公積得用以彌補虧損，亦得於公司無虧損時，用以發放現金或撥充股本，惟撥充股本時每年以實收股本之一定比率為限。

(三) 保留盈餘及股利政策

依信昌公司章程之盈餘分派政策規定，信昌公司年度決算如有當期盈餘時，除彌補虧損外，應先提法定盈餘公積 10%，但法定盈餘公積已達信昌公司資本總額時，不在此限。次依法令或主管機關規定提撥或迴轉特別盈餘公積後，並得視公司營運需要提列特別盈餘公積，如尚有餘額，併同累積未分配盈餘，由董事會擬具盈餘分配案，提請股東會決議分派股東股息紅利。信昌公司章程規定之員工及董監事酬勞分派政策，請參閱附註二十之(二)員工酬勞及董監事酬勞。

信昌公司盈餘之分派除依公司前項規定辦理外，當年度分派之股東股利中以現金股利發放之比例不超過 50%，其餘以股票股利方式發放之；惟信昌公司取得足夠資金支應當年度資金需求時，發放現金比例得酌予提高至 100%。前項所列，信昌公司得依當年度實際營運情況並考量次一年度之資本預算規劃，決定最適當之股利政策及發放方式。

法定盈餘公積應提撥至其餘額達公司實收股本總額時為止。法定盈餘公積得用以彌補虧損。公司無虧損時，法定盈餘公積超過實收股本總額 25% 之部分除得撥充股本外，尚得以現金分配。

合併公司依金管證發字第 1010012865 號函、金管證發字第 1030006415 號及「採用國際財務報導準則 (IFRSs) 後，提列特別盈餘公積之適用疑義問答」等規定提列及迴轉特別盈餘公積。

信昌公司於 109 年 6 月 17 日及 108 年 6 月 12 日日舉行股東常會，分別決議通過 108 及 107 年度盈餘分配案如下：

	108年度	107年度
法定盈餘公積	\$ 77,159	\$148,204
現金股利	309,600	739,600
每股現金股利 (元)	1.8	4.3

(四) 其他權益項目

其他權益項目變動如下：

	109年1月1日至6月30日		
	國外營運機構 財務報表換算 之兌換差額	透過其他綜合 損益按公允價值 衡量之金融資產 未實現評價損益	合計
期初餘額	(\$ 170,337)	\$ 301,321	\$ 130,984
換算國外營運機構淨資產所 產生之兌換差額	(53,663)	-	(53,663)
透過其他綜合損益按公允價 值衡量之權益投資未實現 損益	-	(68,410)	(68,410)
採用權益法之關聯企業份額	(260)	(13,608)	(13,868)
採用權益法之關聯企業處分 權益工具累計損益移轉至 保留盈餘	-	(1,899)	(1,899)
期末餘額	(\$ 224,260)	\$ 217,404	(\$ 6,856)

108年1月1日至6月30日			
透過其他綜合			
國外營運機構損益按公允價值			
財務報表換算衡量之金融資產			
之兌換差額未實現評價損益			
	合	計	
期初餘額	(\$ 103,752)	\$ 153,806	\$ 50,054
換算國外營運機構淨資產所產生之兌換差額	26,627	-	26,627
透過其他綜合損益按公允價值衡量之權益投資未實現損益	-	(46,029)	(46,029)
採用權益法之關聯企業份額	125	2,527	2,652
採用權益法之關聯企業處分權益工具累計損益移轉至保留盈餘	-	(3,378)	(3,378)
期末餘額	(\$ 77,000)	\$ 106,926	\$ 29,926

二十、本期發生之用人、折舊及攤銷費用以及員工福利費用

(一) 本期發生之用人、折舊及攤銷費用依其功能別彙總如下：

性質別 \ 功能別	109年4月1日至6月30日			108年4月1日至6月30日		
	屬於營業成本者	屬於營業費用者	合計	屬於營業成本者	屬於營業費用者	合計
員工福利費用						
薪資費用	\$ 119,757	\$ 51,229	\$ 170,986	\$ 101,235	\$ 41,886	\$ 143,121
勞健保費用	8,072	2,490	10,562	11,074	3,339	14,413
退休金費用	2,993	1,111	4,104	2,542	1,066	3,608
其他員工福利費用	7,489	1,504	8,993	6,743	1,600	8,343
折舊費用	80,571	6,584	87,155	73,232	4,874	78,106
攤銷費用	780	316	1,096	250	475	725

性質別 \ 功能別	109年1月1日至6月30日			108年1月1日至6月30日		
	屬於營業成本者	屬於營業費用者	合計	屬於營業成本者	屬於營業費用者	合計
員工福利費用						
薪資費用	\$ 212,521	\$ 79,673	\$ 292,194	\$ 203,274	\$ 80,961	\$ 284,235
勞健保費用	18,451	5,523	23,974	22,385	6,652	29,037
退休金費用	6,361	2,202	8,563	5,222	2,153	7,375
其他員工福利費用	14,248	3,137	17,385	13,833	3,183	17,016
折舊費用	158,343	12,962	171,305	140,236	11,424	151,660
攤銷費用	1,548	831	2,379	264	951	1,215

合併公司 109 年及 108 年 6 月 30 日員工人數分別為 1,203 人及 1,147 人。

(二) 員工酬勞及董監事酬勞

信昌公司依章程規定係按當年度扣除分派員工及董監事酬勞前之稅前利益分別以 2%~10%及不高於 2%提撥員工酬勞及董監事酬勞。109 年及 108 年 4 月 1 日至 6 月 30 日與 109 年及 108 年 1 月 1 日至 6 月 30 日估列員工酬勞及董監事酬勞如下：

估列比例

	109年4月1日 至6月30日	108年4月1日 至6月30日	109年1月1日 至6月30日	108年1月1日 至6月30日
員工酬勞	2.5%	2.5%	2.5%	2.5%
董監事酬勞	1.0%	1.0%	1.0%	1.0%

金額

	109年4月1日 至6月30日	108年4月1日 至6月30日	109年1月1日 至6月30日	108年1月1日 至6月30日
員工酬勞	\$ 6,933	\$ 5,613	\$ 9,895	\$ 14,718
董監事酬勞	\$ 2,779	\$ 2,245	\$ 3,962	\$ 5,887

年度合併財務報告通過發布日後若金額仍有變動，則依會計估計變動處理，於次一年度調整入帳。

108 及 107 年度員工酬勞及董監事酬勞分別於 109 年 2 月 26 日及 108 年 2 月 21 日經董事會決議及實際配發如下，差異數以估計變動處理於次一年度調整入帳。

	108年度				107年度			
	現	金	股	票	現	金	股	票
員工酬勞—董事會決議	\$	24,396	\$	-	\$	46,670	\$	-
員工酬勞—實際配發		24,376		-		46,553		-
董監事酬勞—董事會決議		9,759		-		18,668		-
董監事酬勞—實際配發		9,759		-		18,668		-

有關信昌公司 109 及 108 年董事會決議之員工酬勞及董監事酬勞資訊，請至台灣證券交易所「公開資訊觀測站」查詢。

二一、所得稅

(一) 認列於損益之所得稅

所得稅費用之主要組成項目如下：

	109年4月1日 至6月30日	108年4月1日 至6月30日	109年1月1日 至6月30日	108年1月1日 至6月30日
當期所得稅				
本期產生者	\$ 84,501	\$ 35,231	\$ 112,345	\$ 123,512
未分配盈餘加徵	-	29,271	-	29,271
以前年度之調整	(17,152)	(10,195)	(17,152)	(10,195)
認列於損益之所得稅費用	<u>\$ 67,349</u>	<u>\$ 54,307</u>	<u>\$ 95,193</u>	<u>\$ 142,588</u>

我國於 108 年 7 月經總統公布修正產業創新條例，明訂以 107 年度起之未分配盈餘興建或購置特定資產或技術得列為計算未分配盈餘之減除項目，合併公司於計算未分配盈餘稅時，僅將已實際進行再投資之資本支出金額減除。

(二) 信昌公司截至 107 年度（止）（不含 106 年度）之營利事業所得稅結算申報案業經稅捐稽徵機關核定。

二二、每股盈餘

合併公司 109 年及 108 年 1 月 1 日至 6 月 30 日每股盈餘之計算如下：

	金額（分子） 本期純益	股 數 （分母）	每股盈餘（元） 本期純益
<u>109年1月1日至6月30日</u>			
基本每股盈餘			
屬於普通股股東之本期 純益	\$ 305,557	172,000,000	<u>\$ 1.78</u>
具稀釋作用之潛在普通股之 影響			
員工酬勞	-	305,841	
稀釋每股盈餘			
屬於普通股股東之本期 純益加潛在普通股之 影響	<u>\$ 305,557</u>	<u>172,305,841</u>	<u>\$ 1.77</u>

(接次頁)

(承前頁)

	金額 (分子)	股	每股盈餘 (元)
	本期純益	(分母)	本期純益
<u>109年4月1日至6月30日</u>			
基本每股盈餘			
屬於普通股股東之本期純益	\$ 212,547	172,000,000	\$ <u>1.24</u>
具稀釋作用之潛在普通股之影響			
員工酬勞	<u> -</u>	<u>183,920</u>	
稀釋每股盈餘			
屬於普通股股東之本期純益加潛在普通股之影響	\$ <u>212,547</u>	<u>172,183,920</u>	\$ <u>1.23</u>
<u>108年1月1日至6月30日</u>			
基本每股盈餘			
屬於普通股股東之本期純益	\$ 449,371	172,000,000	\$ <u>2.61</u>
具稀釋作用之潛在普通股之影響			
員工酬勞	<u> -</u>	<u>424,148</u>	
稀釋每股盈餘			
屬於普通股股東之本期純益加潛在普通股之影響	\$ <u>449,371</u>	<u>172,424,148</u>	\$ <u>2.61</u>
<u>108年4月1日至6月30日</u>			
基本每股盈餘			
屬於普通股股東之本期純益	\$ 177,103	172,000,000	\$ <u>1.03</u>
具稀釋作用之潛在普通股之影響			
員工酬勞	<u> -</u>	<u>221,324</u>	
稀釋每股盈餘			
屬於普通股股東之本期純益加潛在普通股之影響	\$ <u>177,103</u>	<u>172,221,324</u>	\$ <u>1.03</u>

若合併公司得選擇以股票或現金發放員工酬勞，則計算稀釋每股盈餘時，假設員工酬勞將採發放股票方式，並於該潛在普通股具有稀釋作用時計入加權平均流通在外股數，以計算稀釋每股盈餘。於次年度決議員工酬勞發放股數前計算稀釋每股盈餘時，亦繼續考量該等潛在普通股之稀釋作用。

二三、資本風險管理

合併公司之資本風險管理係以確保具有必要之財務資源及營運計畫，以支應未來 12 個月所需之營運資金、資本支出、研究發展費用、債務償還及股利支出等需求。

二四、金融工具

(一) 公允價值之資訊

1. 非按公允價值衡量之金融工具

合併公司非按公允價值衡量之金融資產及金融負債，其帳面金額趨近公允價值，截至 109 年及 108 年 6 月 30 日暨 107 年 12 月 31 日其帳面金額與公允價值未有重大差異者。

2. 按公允價值衡量之金融工具—以重複性基礎按公允價值衡量

109 年 6 月 30 日

	第 1 等級	第 2 等級	第 3 等級	合 計
<u>透過損益按公允價值</u>				
<u> 衡量之金融資產</u>				
國內上市(櫃)股票	\$ 194,501	\$ -	\$ -	\$ 194,501
基金受益憑證	123,287	-	-	123,287
理財產品	20,949	-	-	20,949
	<u>\$ 338,737</u>	<u>\$ -</u>	<u>\$ -</u>	<u>\$ 338,737</u>
<u>透過其他綜合損益按公</u>				
<u> 允價值衡量之金融資</u>				
<u> 產</u>				
權益工具投資				
—國內上市(櫃)股票	\$ 820,957	\$ -	\$ -	\$ 820,957
—國內未上市(櫃)股票	-	-	68,194	68,194
—國外未上市(櫃)股票	-	-	20,548	20,548
	<u>\$ 820,957</u>	<u>\$ -</u>	<u>\$ 88,742</u>	<u>\$ 909,699</u>

108 年 12 月 31 日

	第 1 等級	第 2 等級	第 3 等級	合 計
<u>透過損益按公允價值</u>				
<u> 衡量之金融資產</u>				
國內上市(櫃)股票	\$ 235,535	\$ -	\$ -	\$ 235,535
基金受益憑證	291,908	-	-	291,908
國外政府公債	-	64,555	-	64,555
	<u>\$ 527,443</u>	<u>\$ 64,555</u>	<u>\$ -</u>	<u>\$ 591,998</u>
<u>透過其他綜合損益按公</u>				
<u> 允價值衡量之金融資</u>				
<u> 產</u>				
權益工具投資				
一國內上市(櫃)股票	\$ 737,410	\$ -	\$ -	\$ 737,410
一國內未上市(櫃)股票	-	-	86,991	86,991
一國外未上市(櫃)股票	-	-	6,921	6,921
	<u>\$ 737,410</u>	<u>\$ -</u>	<u>\$ 93,912</u>	<u>\$ 831,322</u>

108 年 6 月 30 日

	第 1 等級	第 2 等級	第 3 等級	合 計
<u>透過損益按公允價值</u>				
<u> 衡量之金融資產</u>				
國內上市(櫃)股票	\$ 191,703	\$ -	\$ -	\$ 191,703
基金受益憑證	179,049	-	-	179,049
國外政府公債	-	67,760	-	67,760
	<u>\$ 370,752</u>	<u>\$ 67,760</u>	<u>\$ -</u>	<u>\$ 438,512</u>
<u>透過其他綜合損益按公</u>				
<u> 允價值衡量之金融資</u>				
<u> 產</u>				
權益工具投資				
一國內上市(櫃)股票	\$ 579,438	\$ -	\$ -	\$ 579,438
一國內未上市(櫃)股票	-	-	69,344	69,344
一國外未上市(櫃)股票	-	-	6,349	6,349
	<u>\$ 579,438</u>	<u>\$ -</u>	<u>\$ 75,693</u>	<u>\$ 655,131</u>

109 年及 108 年 1 月 1 日至 6 月 30 日無第 1 等級與第 2 等級公允價值衡量間移轉之情形。

(二) 金融工具之種類

	109年6月30日	108年12月31日	108年6月30日
<u>金融資產</u>			
透過損益按公允價值衡 量之金融資產			
強制透過損益按公 允價值衡量	\$ 338,737	\$ 591,998	\$ 438,512
按攤銷後成本衡量之金 融資產(註1)	2,404,373	1,665,290	2,136,990
透過其他綜合損益按公 允價值衡量之金融資 產			
權益工具投資	909,699	831,322	655,131
<u>金融負債</u>			
按攤銷後成本衡量(註2)	2,229,082	1,368,464	1,630,636

註1：餘額係包含現金及約當現金、應收票據、應收帳款、其他應收款等按攤銷後成本衡量之金融資產。

註2：餘額係包含短期借款、應付票據、應付帳款、其他應付款及長期借款及等按攤銷後成本衡量之金融負債。

(三) 財務風險管理目的與政策：

合併公司主要金融工具包括權益及債務投資、借款、應收帳款、應付帳款等。信昌公司之財務管理部門為各業務單位提供服務，統籌協調進入國內與國際金融市場操作，藉由依照風險程度與廣度分析暴險之內部風險報告監督及管理合併公司營運有關之財務風險。該等風險包括市場風險、信用風險及流動性風險。

信昌公司依據董事會通過之從事衍生性金融商品交易處理程序來操作衍生金融工具以規避匯率風險；內部稽核人員持續地針對政策之遵循與暴險額度進行覆核。

1. 市場風險

合併公司承擔之主要財務風險為外幣匯率變動風險及利率變動風險。

合併公司有關金融工具市場風險之暴險及其對該等暴險之管理與衡量方式自前期以來並無改變。

(1) 匯率風險

合併公司從事外幣交易產生匯率變動風險之管理，係於從事衍生性金融商品交易處理程序規範許可之範圍內，利用遠期外匯合約管理風險。

合併公司於資產負債表日非功能性貨幣計價之貨幣性資產及非貨幣性資產與貨幣性負債帳面金額，請參閱附註二八。

	美金之影響		人民幣之影響	
	109年1月1日 至6月30日	108年1月1日 至6月30日	109年1月1日 至6月30日	108年1月1日 至6月30日
損益影響數	\$ 33,328	\$ 34,908	\$ 21,686	\$ 17,157
權益影響數	1,688	1,850	13,692	15,015

合併公司敏感度分析僅包括流通在外之外幣貨幣性項目，並將其期末之換算以新台幣匯率相對於各外幣升值3%予以調整使稅後損益或權益增加之金額；貶值3%時，其對稅後損益或權益之影響將為同金額之負數。

(2) 利率風險

合併公司利率風險主要來自固定及浮動利率定期存款、附買回債券及借款。

合併公司於資產負債表日受利率暴險之金融資產及負債帳面金額如下：

	109年6月30日	108年12月31日	108年6月30日
具現金流量利率風險			
金融資產	\$ 816,573	\$ 518,790	\$ 735,016
金融負債	634,662	362,533	-

有關利率風險之敏感度分析，係以財務報導期間結束日固定利率之金融資產及負債之公允價值變動為計算基礎。假若利率下跌一個百分點，合併公司109年及108年1月1日至6月30日之現金流出分別增加1,819仟元及7,350仟元。

2. 信用風險

信用風險係指交易對方拖欠合約義務而造成合併公司財務損失之風險。

合併公司針對重大之交易對象均要求提供擔保品或其他擔保之權利，故能有效降低合併公司之信用風險。合併公司管理階層指派專責團隊負責授信額度之決定、授信核准及其他監控程序以確保逾期應收款項之回收已採取適當行動。此外，合併公司於資產負債表日會逐一複核應收款項之可回收金額以確保無法回收之應收款項已提列適當減損損失。據此，合併公司管理階層認為合併公司之信用風險已顯著減少。

3. 流動性風險

合併公司之營運資金足以支應，故未有因無法籌措資金以履行合約義務之流動性風險。

合併公司已約定還款期間之非衍生金融負債預定到期如下：

	109年6月30日			
	短於1年	2~3年	3年以上	合計
<u>非衍生金融負債</u>				
無附息負債	\$ 1,608,740	\$ -	\$ -	\$ 1,608,740
浮動利率負債	50,000	-	584,662	634,662
租賃負債	28,490	46,617	130,204	205,311
	<u>\$ 1,687,230</u>	<u>\$ 46,617</u>	<u>\$ 714,866</u>	<u>\$ 2,448,713</u>

	108年12月31日			
	短於1年	2~3年	3年以上	合計
<u>非衍生金融負債</u>				
無附息負債	\$ 1,016,576	\$ -	\$ -	\$ 1,016,576
浮動利率負債	77,000	-	285,533	362,533
租賃負債	28,602	50,809	140,351	219,762
	<u>\$ 1,122,178</u>	<u>\$ 50,809</u>	<u>\$ 425,884</u>	<u>\$ 1,598,871</u>

	108年6月30日			
	短於1年	2~3年	3年以上	合計
<u>非衍生金融負債</u>				
無附息負債	\$ 1,641,776	\$ -	\$ -	\$ 1,641,776
租賃負債	34,780	69,196	165,523	269,499
	<u>\$ 1,676,556</u>	<u>\$ 69,196</u>	<u>\$ 165,523</u>	<u>\$ 1,911,275</u>

二五、關係人交易

信昌公司及子公司之關係人間交易、帳戶餘額、收益及費損於合併時全數已予銷除，請參閱附表五。合併公司與其他關係人間之交易如下。

關係人名稱及其關係

<u>關 係 人 名 稱</u>	<u>與 合 併 公 司 之 關 係</u>
華新科技股份有限公司	母 公 司
東莞華科電子有限公司	兄 弟 公 司
東莞華匯貿易有限公司	兄 弟 公 司
華成自動化設備股份有限公司	其 他 關 係 人

營業交易

109年及108年4月1日至6月30日與109年及108年1月1日至6月30日中，合併公司與非合併公司成員之關係人進行下列之營業交易：

	銷		貨	
	109年4月1日 至6月30日	108年4月1日 至6月30日	109年1月1日 至6月30日	108年1月1日 至6月30日
母 公 司	\$ 155,545	\$ 125,938	\$ 286,195	\$ 237,558
兄 弟 公 司	114,891	18,380	224,461	103,782
關 聯 企 業	41,621	24,098	71,078	44,613
其 他	164	60	241	91
	<u>\$ 312,221</u>	<u>\$ 168,476</u>	<u>\$ 581,975</u>	<u>\$ 386,044</u>
	進		貨	
	109年4月1日 至6月30日	108年4月1日 至6月30日	109年1月1日 至6月30日	108年1月1日 至6月30日
母 公 司	\$ 173,008	\$ 109,112	\$ 286,636	\$ 297,881
兄 弟 公 司				
東莞華科電子 有限公司	139,334	25,774	218,889	94,406
其 他	386	158	1,091	873
	<u>139,720</u>	<u>25,932</u>	<u>219,980</u>	<u>95,279</u>
關 聯 企 業	2,972	5,870	5,111	7,839
	<u>\$ 315,700</u>	<u>\$ 140,914</u>	<u>\$ 511,727</u>	<u>\$ 400,999</u>

合併公司銷貨與關係人等交易事項，其價格與一般客戶無重大差異，而一般客戶收款條件為月結 0 天至 120 天，關係人收款條件與一般客戶無重大差異，其中華新科技公司之應收（付）帳款係直接以對該公司之應（付）收帳款沖抵後，按收（付）款條件收取（支付）。

合併公司進貨與關係人等交易事項，其價格與一般供應商無重大差異，而一般供應商付款條件為月結 30 天至 120 天，關係人付款條件與一般供應商無重大差異。

關係人類別 / 名稱	購	置	資	產
	109年4月1日 至6月30日	108年4月1日 至6月30日	109年1月1日 至6月30日	108年1月1日 至6月30日
實質關係人	\$ 295	\$ -	\$ 295	\$ -
華成自動化設備股份有限公司	18,320	445	19,450	2,537
	<u>\$ 18,615</u>	<u>\$ 445</u>	<u>\$ 19,745</u>	<u>\$ 2,537</u>

承租協議

帳列項目	關係人類別 / 名稱	109年6月30日	108年12月31日	108年6月30日
租賃負債	母公司	<u>\$ 10,837</u>	<u>\$ 13,574</u>	<u>\$ 52,228</u>

關係人類別 / 名稱	109年4月1日 至6月30日	108年4月1日 至6月30日	109年1月1日 至6月30日	108年1月1日 至6月30日
利息費用				
母公司	<u>\$ 28</u>	<u>\$ 133</u>	<u>\$ 60</u>	<u>\$ 273</u>
租賃費用				
母公司	<u>\$ -</u>	<u>\$ 24</u>	<u>\$ -</u>	<u>\$ 24</u>

出租協議

租賃收入彙總如下：

關係人類別 / 名稱	109年4月1日 至6月30日	108年4月1日 至6月30日	109年1月1日 至6月30日	108年1月1日 至6月30日
母公司	\$ 717	\$ -	\$ 1,435	\$ -
關聯企業	53	11	107	23
其他關係人	416	607	1,023	1,214
	<u>\$ 1,186</u>	<u>\$ 618</u>	<u>\$ 2,565</u>	<u>\$ 1,237</u>

報導期間結束日之流通在外餘額如下：

	應收帳款			應付帳款		
	109年 6月30日	108年 12月31日	108年 6月30日	109年 6月30日	108年 12月31日	108年 6月30日
母 公 司	\$ -	\$ 59,078	\$ -	\$ 28,958	\$ -	\$ 9,661
兄弟公司						
東莞華科電子有 限公司	106,681	74,106	7,978	195,748	94,154	65,895
其 他	13,488	16,623	14,178	635	4,613	656
	<u>120,169</u>	<u>90,729</u>	<u>22,156</u>	<u>196,383</u>	<u>98,767</u>	<u>66,551</u>
關聯企業	54,394	37,113	36,692	3,721	8,390	7,269
其他關係人	231	53	61	-	-	-
	<u>\$ 174,794</u>	<u>\$ 186,973</u>	<u>\$ 58,909</u>	<u>\$ 229,062</u>	<u>\$ 107,157</u>	<u>\$ 83,481</u>
	其 他	應 收 款	其 他	應 付 款		
	109年 6月30日	108年 12月31日	108年 6月30日	109年 6月30日	108年 12月31日	108年 6月30日
實質關係人	\$ 3,543	\$ -	\$ 8,400	\$ 742	\$ 370	\$ 335
母 公 司	-	-	-	31,874	31,904	27,831
兄弟公司	-	-	4	268	294	286
關聯企業	865	729	663	-	-	-
其他關係人	428	633	7,620	2,482	691	2,432
	<u>\$ 4,836</u>	<u>\$ 1,362</u>	<u>\$ 16,687</u>	<u>\$ 35,366</u>	<u>\$ 33,259</u>	<u>\$ 30,884</u>

其他應收款係合併公司代收代付款項等尚未收回之款項。

其他應付款係合併公司採購設備及代收代付款項等尚未支付之款項。

流通在外之應付關係人款項餘額係未提供擔保且將以現金清償，應收關係人款項亦未提供或收取保證。109年6月30日暨108年12月31日及6月30日之應收關係人款項並未提列呆帳費用。

資金貸與

子公司間資金貸與，請參閱附註二九之附表一。

薪酬總額

109年及108年4月1日至6月30日以及109年及108年1月1日至6月30日對董事及其他主要管理階層之薪酬總額如下：

	109年4月1日 至6月30日	108年4月1日 至6月30日	109年1月1日 至6月30日	108年1月1日 至6月30日
短期員工福利	\$ 2,278	\$ 4,059	\$ 14,476	\$ 20,888
退職後福利	17	17	33	39
	<u>\$ 2,295</u>	<u>\$ 4,076</u>	<u>\$ 14,509</u>	<u>\$ 20,927</u>

二六、重大或有負債及未認列之合約承諾

除已於其他附註所述者外，合併公司於資產負債表日之重大承諾事項及或有事項如下：

(一) 重大承諾

合併公司未認列之合約承諾如下：

	109年6月30日	108年12月31日	108年6月30日
購置不動產、廠房及設備	<u>\$ 207,490</u>	<u>\$ 282,997</u>	<u>\$ 253,803</u>

(二) 或有事項

截至 109 年 6 月 30 日，合併公司已開立而尚未使用之信用狀明細如下：

		單位：元	
幣	別	信用狀總額	已繳納之保證金
日	幣	JPY 97,850,000	USD -
歐	元	EUR 260,000	EUR -

截至 108 年 12 月 31 日，合併公司已開立而尚未使用之信用狀明細如下：

		單位：元	
幣	別	信用狀總額	已繳納之保證金
美	金	USD 18,300	USD -
日	幣	JPY 147,460,000	JPY -
歐	元	EUR 236,400	EUR -

截至 108 年 6 月 30 日，合併公司已開立而尚未使用之信用狀明細如下：

		單位：元	
幣	別	信用狀總額	已繳納之保證金
美	金	USD 122,000	USD -
日	幣	JPY 212,800,000	JPY -

二七、其他事項

受到因新型冠狀病毒肺炎全球大流行，合併公司雖大陸子公司因當地政府實施封城及停工管制措施而短暫影響營運，惟復工時間迅速，致109年4月至6月營業收入並未因新型冠狀病毒肺炎疫情受到嚴重衝擊，反而因市場需求而逆勢成長，目前合併公司各子公司均已恢復正常營運。

二八、具重大影響之外幣資產及負債資訊

以下資訊係按合併公司各個體功能性貨幣以外之外幣彙總表達，所揭露之匯率係指該等外幣換算至功能性貨幣之匯率：

單位：外幣／新台幣仟元

	109年6月30日			108年12月31日			108年6月30日		
	外幣	匯率	新台幣	外幣	匯率	新台幣	外幣	匯率	新台幣
金融資產									
貨幣性項目									
美金	\$ 48,258	29.63	\$1,429,885	\$ 33,845	29.98	\$1,014,673	\$ 41,649	31.072	\$1,294,118
人民幣	194,006	4.1898	812,846	175,656	4.3039	756,006	144,434	4.5174	652,466
非貨幣性項目									
採權益法之投資									
美金	1,899	29.63	56,272	1,937	29.98	58,084	1,985	31.072	61,674
人民幣	108,929	4.1898	456,392	110,072	4.3039	473,740	110,793	4.5174	500,495
金融負債									
貨幣性項目									
美金	10,764	29.63	318,937	5,876	29.98	176,162	4,201	31.072	130,533
人民幣	21,472	4.1898	89,963	19,004	4.3039	81,791	17,837	4.5174	80,577

合併公司於109年及108年4月1日至6月30日以及109年及108年1月1日至6月30日外幣兌換（損失）利益分別為(15,812)仟元、1,278仟元、(15,100)仟元及8,791仟元，由於外幣交易及集團個體之功能性貨幣種類繁多，故無法按各重大影響之外幣別揭露兌換損益。

二九、附註揭露事項

(一) 重大交易事項相關資訊：

編號	項	目	說	明
1	資金貸與他人。			詳附表一
2	為他人背書保證。			無
3	期末持有有價證券情形。(不包含投資子公司、關聯企業及合資控制部分)			詳附表二
4	累積買進或賣出同一有價證券之金額達新臺幣3億元或實收資本額20%以上。			無
5	取得不動產之金額達新臺幣3億元或實收資本額20%以上。			無

(接次頁)

(承前頁)

編號	項目	說明
6	處分不動產之金額達新臺幣 3 億元或實收資本額 20% 以上。	無
7	與關係人進、銷貨之金額達新臺幣 1 億元或實收資本額 20% 以上。	詳附表三
8	應收關係人款項達新臺幣 1 億元或實收資本額 20% 以上。	詳附表四
9	從事衍生工具交易。	無
10	其他：母子公司間及子公司間之業務關係及重要交易往來情形及金額。	詳附表五

(二) 轉投資事業相關資訊

編號	項目	說明
1	被投資公司資訊	詳附表六

(三) 大陸投資資訊：

編號	項目	說明
1	大陸被投資公司名稱、主要營業項目、實收資本額、投資方式、資金匯出入情形、持股比例、本期損益及認列之投資損益、期末投資帳面金額、已匯回投資損益及赴大陸地區投資限額。	詳附表七
	與大陸被投資公司直接或間接經由第三地區所發生下列之重大交易事項，及其價格、付款條件、未實現損益： (1)進貨金額及百分比與相關應付款項之期末餘額及百分比。 (2)銷貨金額及百分比與相關應收款項之期末餘額及百分比。 (3)財產交易金額及其所產生之損益數額。 (4)票據背書保證或提供擔保品之期末餘額及其目的。 (5)資金融通之最高餘額、期末餘額、利率區間及當期利息總額。 (6)其他對當期損益或財務狀況有重大影響之交易事項，如勞務之提供或收受等。	詳附表七

(四) 主要股東資訊

編號	項目	說明
1	股權比例達 5% 以上之股東名稱、持股數額及比例。	詳附表八

三十、部門資訊

提供給主要營運決策者用以分配資源及評量部門績效之資訊，著重於地區別為其營運部門。依國際財務報導準則第 8 號「營運部門」之規定，合併公司之應報導部門如下：

台灣部門－信昌公司

PDC Prime Holdings Limited

弘電國際有限公司

PDC Success Investments Ltd.

大陸部門－信昌電子（蘇州）有限公司

東莞弘電電子有限公司

湖南弘電電子有限公司

弘電電子有限公司

弘電電子（重慶）有限公司

信昌國際發展（香港）有限公司

信昌弘電電子（深圳）有限公司

(一) 部門收入與營運結果

合併公司 109 年及 108 年 1 月 1 日至 6 月 30 日有關部門別財務資訊列示如下：

	109年1月1日至6月30日			
	台灣部門	大陸部門	調整及沖銷	合計
營業收入	\$1,936,387	\$1,587,231	(\$1,123,519)	\$2,400,099
營業成本	(1,460,356)	(1,439,523)	1,135,023	(1,764,856)
聯屬公司間未實現 利益	<u>2,814</u>	<u>-</u>	(<u>2,814</u>)	<u>-</u>
營業毛利	478,845	147,708	8,690	635,243
營業費用	(<u>163,794</u>)	(<u>20,582</u>)	(<u>8,000</u>)	(<u>192,376</u>)
營業淨利	315,051	127,126	690	442,867
營業外收入及支出	<u>66,061</u>	<u>3,053</u>	(<u>111,794</u>)	(<u>42,680</u>)
稅前淨利	<u>\$ 381,112</u>	<u>\$ 130,179</u>	(<u>\$ 111,104</u>)	<u>\$ 400,187</u>

108年1月1日至6月30日

	台灣部門	大陸部門	調整及沖銷	合計
營業收入	\$2,085,807	\$1,154,794	(\$ 860,272)	\$2,380,329
營業成本	(1,422,079)	(1,075,303)	870,351	(1,627,031)
聯屬公司間未實現 利益	(354)	-	354	-
營業毛利	663,374	79,491	10,433	753,298
營業費用	(154,820)	(22,831)	(10,000)	(187,651)
營業淨利	508,554	56,660	433	565,647
營業外收入及支出	68,458	(6,148)	(40,643)	21,667
稅前淨利	<u>\$ 577,012</u>	<u>\$ 50,512</u>	<u>(\$ 40,210)</u>	<u>\$ 587,314</u>

(二) 部門資產及負債

109年6月30日

	台灣部門	大陸部門	調整及沖銷	合計
現金及約當現金	\$ 510,595	\$ 582,458	\$ -	\$ 1,093,053
應收票據及帳款	893,434	801,829	(744,296)	950,967
存貨	479,796	150,741	(16,111)	614,426
其他流動資產	295,584	333,215	(34,983)	593,816
流動資產	<u>2,179,409</u>	<u>1,868,243</u>	<u>(795,390)</u>	<u>3,252,262</u>
透過其他綜合損益按 公允價值衡量之金融 資產—非流動	909,699	-	-	909,699
採用權益法之投資	2,017,182	512,664	(1,927,930)	601,916
不動產、廠房及設備	1,596,132	303,855	-	1,899,987
其他非流動資產	234,971	193,250	-	428,221
資產總計	<u>\$ 6,937,393</u>	<u>\$ 2,878,012</u>	<u>(\$ 2,723,320)</u>	<u>\$ 7,092,085</u>

108年12月31日

	台灣部門	大陸部門	調整及沖銷	合計
現金及約當現金	\$ 172,701	\$ 614,318	\$ -	\$ 787,019
應收票據及帳款	748,169	535,684	(458,872)	824,981
存貨	337,399	139,571	(18,925)	458,045
其他流動資產	312,871	432,124	(36,154)	708,841
流動資產	<u>1,571,140</u>	<u>1,721,697</u>	<u>(513,951)</u>	<u>2,778,886</u>
透過其他綜合損益按公 允價值衡量之金融資 產—非流動	831,322	-	-	831,322
採用權益法之投資	1,972,540	531,824	(1,867,640)	636,724
不動產、廠房及設備	1,442,114	332,928	(35)	1,775,007
其他非流動資產	241,987	29,339	-	271,326
資產總計	<u>\$ 6,059,103</u>	<u>\$ 2,615,788</u>	<u>(\$ 2,381,626)</u>	<u>\$ 6,293,265</u>

108年6月30日				
	台灣部門	大陸部門	調整及沖銷	合計
現金及約當現金	\$ 508,488	\$ 793,294	\$ -	\$ 1,301,782
應收票據及帳款	649,803	440,181	(324,330)	765,654
存貨	348,765	151,693	(18,734)	481,724
其他流動資產	<u>281,650</u>	<u>388,442</u>	(<u>101,880</u>)	<u>568,212</u>
流動資產	<u>1,788,706</u>	<u>1,773,610</u>	(<u>444,944</u>)	<u>3,117,372</u>
透過其他綜合損益按 公允價值衡量之金融 資產—非流動	655,131	-	-	655,131
採用權益法之投資	2,165,402	562,169	(2,105,319)	622,252
不動產、廠房及設備	1,167,371	360,220	(70)	1,527,521
其他非流動資產	<u>290,069</u>	<u>42,414</u>	-	<u>332,483</u>
資產總計	<u>\$ 6,066,679</u>	<u>\$ 2,738,413</u>	(<u>\$ 2,550,333</u>)	<u>\$ 6,254,759</u>

109年6月30日				
	台灣部門	大陸部門	調整及沖銷	合計
流動負債	\$ 1,591,527	\$ 1,057,064	(\$ 779,280)	\$ 1,869,311
存入保證金	11,221	3,099	-	14,320
遞延所得稅負債	20,652	-	-	20,652
其他非流動負債	<u>813,911</u>	<u>2,128</u>	-	<u>816,039</u>
負債總計	<u>\$ 2,437,311</u>	<u>\$ 1,062,291</u>	(<u>\$ 779,280</u>)	<u>\$ 2,720,322</u>

108年12月31日				
	台灣部門	大陸部門	調整及沖銷	合計
流動負債	\$ 1,031,042	\$ 683,444	(\$ 495,026)	\$ 1,219,460
存入保證金	6,378	4,267	-	10,645
遞延所得稅負債	13,734	-	-	13,734
其他非流動負債	<u>531,909</u>	<u>4,049</u>	-	<u>535,958</u>
負債總計	<u>\$ 1,583,063</u>	<u>\$ 691,760</u>	(<u>\$ 495,026</u>)	<u>\$ 1,779,797</u>

108年6月30日				
	台灣部門	大陸部門	調整及沖銷	合計
流動負債	\$ 1,726,641	\$ 561,742	(\$ 426,210)	\$ 1,862,173
存入保證金	6,378	4,762	-	11,140
遞延所得稅負債	13,734	-	-	13,734
其他非流動負債	<u>273,801</u>	<u>6,196</u>	-	<u>279,997</u>
負債總計	<u>\$ 2,020,554</u>	<u>\$ 572,700</u>	(<u>\$ 426,210</u>)	<u>\$ 2,167,044</u>

上述部門間交易業已沖銷。

附表一 資金貸與他人：

單位：新台幣仟元；外幣為元

編號 (註1)	貸出資金之公司	貸與對象	往來科目	是否為關係人	本期最高餘額	期末餘額	期未支	實際利率區間%	資金貸與性質	業務往來金額	有短期融通資金必要之原因	提列備抵	擔保		對個別對象 資金與限額	資金總額	與	
													名稱	價值				
1	弘電電子有限公司	信昌弘電電子(深圳)有限公司	應收關係人款	是	\$ 30,250 USD 1,000,000	\$ 29,630 USD 1,000,000	\$ 29,630 USD 1,000,000	2	有短期融通資金之必要	\$ -	營業週轉	\$ -	本	\$ 29,630 USD 1,000,000	\$ 120,094 (註2)	\$ 240,189 (註3)		

註1：係指被投資公司。

註2：係貸出資金公司股東權益之百分之二十。

註3：係貸出資金公司股東權益之百分之四十。

註4：本公司資金貸予他人之總額不得超過本公司最近期經會計師查核簽證或核閱財務報表淨值之百分之二十。惟本公司直接及間接持有表決權股份百分之百國外公司間，從事資金貸與不受上述限制。

附表二 期末持有有價證券明細：

單位：新台幣仟元

持有之公司	有價證券種類及名稱	與有價證券發行人之關係	帳列科目	期股數 / 單位數	帳面金額	持股比例%	市價 / 淨值	備註
信昌電子陶瓷股份有限公司	上市櫃股票 華東科技股份有限公司	該公司董事長與本公司相同	透過其他綜合損益按公允價值衡量之金融資產—非流動	31,915,536	\$ 313,730	6.30	\$ 313,730	
		該公司董事長與本公司董事長為二等親關係	融資產 "	7,000,000	101,850	0.21	101,850	
		該公司董事長與本公司相同	"	5,668,332	219,931	1.07	219,931	
		無	"	10,301,314	163,276	8.12	163,276	
		"	"	739,000	22,170	0.87	22,170	
		"	透過損益按公允價值衡量之金融資產—流動	4,541,000	136,230	5.37	136,230	
		"	融資產 "	723,717	11,471	0.57	11,471	
		"	"	400,000	46,800	0.01	46,800	
		該公司董事長與本公司董事長為二等親關係	透過其他綜合損益按公允價值衡量之金融資產—非流動	3,500,000	68,194	0.72	68,194	
		無	融資產 "	71,409	20,548	10.32	20,548	
東莞弘電電子有限公司	基金 UNION TECHNOLOGY CORP. 建信現金添益貨幣 A 基金	"	透過損益按公允價值衡量之金融資產—流動	14,500,000	63,333	-	63,333	
		"	"	7,000,000	30,572	-	30,572	
		"	"	3,500,000	14,693	-	14,693	
		"	"	3,500,000	14,689	-	14,689	
湖南弘電電子有限公司	理財產品 本利豐 34 天	"	"	5,000,000	20,949	-	20,949	
		"	"					

附表三 與關係人進、銷貨之金額達新台幣1億元或實收資本額20%以上：

單位：新台幣仟元

進(銷)公司	交易對象	關係	交易		情形		授信期間	交易條件與一般交易不同原因	應收(付)票據、帳款		註
			進(銷)貨	金額	佔總進(銷)貨之比率%	授信期			單	價	
信昌電子陶瓷股份有限公司	弘電電子有限公司	本公司間接持股之孫公司	銷	(\$ 472,079)	(24)	與一般交易無重大差異	-	-	應收帳款 \$ 318,683	36	
信昌電子陶瓷股份有限公司	華新科技股份有限公司	持股本公司之孫公司	銷	(286,195)	(15)	"	-	-	應收帳款 -	-	
信昌電子陶瓷股份有限公司	華新科技股份有限公司	持股本公司之孫公司	進	286,636	26	"	-	-	應付帳款 (28,958)	(6)	
信昌電子陶瓷股份有限公司	湖南弘電電子有限公司	本公司間接持股之孫公司	進	102,386	9	"	-	-	應付帳款 (67,768)	(13)	
弘電電子有限公司	信昌電子陶瓷股份有限公司	本公司之孫公司	進	472,079	64	"	-	-	應付帳款 (318,683)	(56)	
湖南弘電電子有限公司	信昌電子陶瓷股份有限公司	本公司之孫公司	銷	(102,386)	(68)	"	-	-	應收帳款 \$ 67,768	69	
弘電電子有限公司	東莞弘電電子有限公司	本公司之子公司	銷	(441,192)	(56)	"	-	-	應收帳款 271,388	56	
東莞弘電電子有限公司	弘電電子有限公司	本公司之孫公司	進	441,192	95	"	-	-	應付帳款 (271,388)	(96)	
弘電電子有限公司	東莞華科電子有限公司	信昌電子陶瓷股份有限公司間接持股之孫公司	銷	(198,209)	(25)	"	-	-	應收帳款 106,681	22	
弘電電子有限公司	東莞華科電子有限公司	信昌電子陶瓷股份有限公司間接持股之孫公司	進	189,495	26	"	-	-	應付帳款 (195,748)	(35)	

附表四 應收關係人款項達新臺幣 1 億元或實收資本額 20% 以上：

單位：新台幣仟元

帳列應收公司之	交易對象名稱	關係	應收關係人應收款項餘額	週轉率	逾期逾金	應收關係人款項		應收關係人應收款項	應收關係人後額	提呆	列帳	備抵
						處	方式					
信昌電子陶瓷股份有限公司	弘電電子有限公司	本公司間接持股之孫公司	應收帳款 \$ 318,683	3.74	\$ -	-	-	\$ 71,054	\$ -			-
弘電電子有限公司	東莞弘電電子有限公司	本公司之子公司	應收帳款 271,388	4.35	-	-	-	67,091	-			-
弘電電子有限公司	東莞華科電子有限公司	信昌電子陶瓷股份有限公司之孫公司	應收帳款 106,681	4.39	-	-	-	-	-			-

附表五 母子公司間及各子公司間之業務關係及重要交易往來情形：

單位：新台幣仟元

編號	交易人名稱	交易往來對象	與交易人之關係	交易		往		來		情形或收率
				科目	金額	金額	金額	估總資產之	估總資產之	
0	信昌電子陶瓷股份有限公司	弘電電子有限公司	母公司對子公司	銷貨	\$ 472,079	472,079	交易條件與一般客戶無重大差異	20	20	或收率
				進貨	16,527	16,527	交易條件與一般供應	1	1	
				應收帳款	318,683	318,683	商無重大差異	4	4	
				應付帳款	34,018	34,018	交易條件與一般供應	-	-	
		湖南弘電電子有限公司	母公司對子公司	進貨	102,386	102,386	商無重大差異	4	4	
				應付帳款	67,768	67,768	交易條件與一般供應	1	1	
		信昌弘電電子(深圳)有限公司	母公司對子公司	進貨	19,063	19,063	商無重大差異	1	1	
1	湖南弘電電子有限公司	弘電電子有限公司	子公司對子公司	銷貨	48,596	48,596	交易條件與一般客戶	2	2	
				應收帳款	30,036	30,036	無重大差異	-	-	
2	弘電電子有限公司	東莞弘電電子有限公司	子公司對子公司	銷貨	441,192	441,192	交易條件與一般客戶	18	18	
				應收帳款	271,388	271,388	無重大差異	4	4	

註 1： 母公司及子公司相互間之業務往來資訊應分別於編號欄註明，編號之填寫方法如下：

(1) 母公司填 0。

(2) 子公司依公司別由阿拉伯數字 1 開始依序編號。

註 2： 與交易人之關係有以下三種，標示種類即可（若係母子公司間或各子公司間之同一筆交易，則無須重複揭露。如：母公司對子公司之交易，若母公司已揭露，則子公司部分無須重複揭露；子公司對子公司之交易，若其一子公司已揭露，則另一子公司無須重複揭露）：

(1) 母公司對子公司。

(2) 子公司對母公司。

(3) 子公司對子公司。

註 3： 交易往來金額佔合併總營收或總資產比率之計算，若屬資產負債項目者，以期末餘額佔合併總資產之方式計算；若屬損益項目者，以期中累積金額佔合併總營收之方式計算。

註 4： 本表之重要交易往來情形得由公司依重大性原則決定是否須列示。

附表六 被投資公司名稱、所在地區……等相關資訊：

單位：新台幣仟元；外幣為元

投資公司名稱	被投資公司名稱	所在地區	主要營業項目	原本期	始投本	資期上	金期末	額期末	期股	末	比	率	%持	有被投資公司		本期認列之備	註
														金額	面金額		
信昌電子陶瓷股份有限公司	PDC Prime Holdings Limited	Samoa	控股公司	\$ 728,456	\$ 728,456	\$ 728,456	\$ 728,456	23,464,538	23,464,538	100	100	100	\$ 1,485,701	\$ 108,749	\$ 108,749		
	弘電國際有限公司	英屬維京群島	海外投資業務	695,113	695,113	695,113	695,113	21,679,182	21,679,182	100	100	100	458,339	2,354	2,354		
	華科采邑股份有限公司	台灣	控股公司	51,928	51,928	51,928	51,928	4,934,995	4,934,995	3.36	3.36	3.36	86,714	(29,319)	(990)		
PDC Prime Holdings Limited	佳邦科技股份有限公司	台灣	積體化保護元件、微波複合化微利天線和模組及積層式微波通訊元件和其模組之研究、開發、製造及銷售	4,096	4,096	4,096	4,096	76,000	76,000	0.05	0.05	0.05	2,538	129,106	(460)		
	弘電電子有限公司	REPUBLIC OF MAURITIUS	控股公司	387,932	387,932	387,932	387,932	12,009,000	12,009,000	100	100	100	658,673	31,264	31,264		
	信昌國際發展(香港)有限公司	香港	國際貿易	266,700	266,700	266,700	266,700	70,036,752	70,036,752	100	100	100	600,472	78,481	78,481		
信昌國際發展(香港)有限公司	精博信華實業(香港)有限公司	香港	控股公司	71,142	71,142	71,142	71,142	2,401,000	2,401,000	100	100	100	56,296	(274)	(274)		
	精博信華實業(香港)有限公司	香港	控股公司	71,112	71,112	71,112	71,112	2,400,000	2,400,000	10	10	10	56,272	(2,737)	(274)		

註一：大陸被投資公司相關資訊請參閱附表七。

註二：係以 109 年 6 月 30 日期末匯率換算金額。

109 年 6 月 30 日期末匯率 USD : NTD = 1 : 29.63。

附表七 大陸投資資訊：

1. 大陸被投資公司名稱、主要營業項目、實收資本額、投資方式、資金匯出入、持股比例、本期損益及認列之投資損益、投資帳面價值及匯回投資損益情形：

單位：新台幣仟元（外幣單位為元）

大陸被投資公司名稱	主要營業項目	實收資本額	投資方式	本期初自台灣匯出累積投資金額	本期匯出或收回投資金額	自本期匯出金額	被投資公司本期（損）益	本公司直接或間接投資之持股比例%	本期認列投資損益（註二）	期末投資帳面價值（註三）	截至已匯回台灣之投資收益
信昌電子（蘇州）有限公司	生產電子元器件、陶瓷原料	\$ 355,560 USD 12,000,000	註一	\$ 355,560 USD 12,000,000	\$ -	\$ -	\$ 31,267	100	\$ 31,267	\$ 658,404	\$ -
東宏弘電電子有限公司	變壓器、線圈及整機二極體之銷售業務	180,743 USD 6,100,000	註一	180,743 USD 6,100,000	-	USD 12,000,000	42,137	100	42,137	352,829	-
湖南弘電電子有限公司	變壓器、線圈及磁性元件之產銷業務	474,080 USD 16,000,000	註一	474,080 USD 16,000,000	-	USD 6,100,000	3,668	100	3,668	359,309	-
重慶碩宏投資有限公司	投資管理、諮詢及投資諮詢服務	2,220,594 RMB 530,000,000 (註四)	註一	-	-	-	(20,321)	20.43	(4,152)	430,961	-
重慶信威電子有限公司	電子元器件銷售、房地產投資及租賃	226,760 RMB 54,122,000 (註五)	註一	-	-	-	(5,518)	13.04	(727)	25,431	-
精博信華實業（重慶）有限公司	商務諮詢、企業管理、諮詢服務及物業管理	711,120 USD 24,000,000	註一	71,112 USD 2,400,000	-	71,112 USD 2,400,000	(2,655)	10	(266)	56,174	-
信昌弘電電子（深圳）有限公司	生產及銷售片式元器件、電子電力器件及新型電子元器件	177,780 USD 6,000,000	註一	124,446 USD 4,200,000	-	124,446 USD 4,200,000	(1,875)	70	(1,312)	98,868	-

註一：係透過第三地區投資設立公司再投資大陸公司。

註二：係採用被投資公司經台灣母公司會計師核閱之財務報表為依據。

註三：本表相關數字涉及外幣者，除本期認列投資損益（以109年1月1日至6月30日平均匯率換算）外，係以109年6月30日之平均匯率換算台幣金額。

註四：係以信昌電子（蘇州）有限公司之自有資金投資 RMB108,290,000 元。

註五：係以弘電電子（重慶）有限公司之自有資金投資 RMB7,055,500 元，已於106年12月移轉至東宏弘電電子有限公司。

2. 赴大陸地區投資限額：

單位：新台幣仟元（外幣單位為元）

本期期末累計自台灣匯出赴大陸地區投資金額	經濟部核准投資金額	經濟部投資審議會核審會	經濟部投資審議會規定赴大陸地區投資限額
NTD 1,519,831 USD 51,293,656	NTD 1,519,831 USD 51,293,656		(註二)

註一：109年6月30日平均匯率 USD：NTD = 1：29.63
RMB：NTD = 1：4.1898
109年1月1日至6月30日平均匯率 USD：NTD = 1：30.001
RMB：NTD = 1：4.268

註二：依97年8月29日「在大陸地區從事投資或技術合作審查原則」第3條之規定，經濟部工業局核發符合營運總部營運範圍之企業不在此限。本公司係屬上開取得營運總部之企業，有效期限107年7月17日至110年7月16日，故無限額之適用。

3. 與大陸投資公司直接或間接經由第三地區事業所發生之重大交易事項：

單位：新台幣仟元

關係人	名稱	本公司與關係人之關係	交易類別	金額	交易價額	交易條件與一般交易之比較		應收(付)金額	百分比(%)	票據、帳款	未實現損益
						與一般交易無重大差異	無重大差異				
湖南弘電電子有限公司	子公司		進貨	\$ 102,386	與一般交易無重大差異	T/T		(\$ 67,768)	(13)		\$ -
信昌弘電電子(深圳)有限公司	"		"	19,063	"	"		(10,499)	(2)		-

4. 大陸投資公司直接與間接經由第三地區事業提供背書、保證或提供擔保品情形：無。

5. 與大陸投資公司直接與間接經由第三地區提供資金融通情形：附表一。

6. 其他對當期損益或財務狀況有重大影響之交易事項：無。

信昌電子陶瓷股份有限公司

主要股東資訊

民國 109 年 6 月 30 日

附表八

主 要 股 東 名 稱	股 份	
	持 有 股 數	持 股 比 例
華新科技股份有限公司	74,186,468	43.13%