

信昌電子陶瓷股份有限公司
及子公司

合併財務報告暨會計師核閱報告
民國109及108年第1季

地址：桃園市楊梅區高獅路566-1號

電話：(03)4753355

§ 目 錄 §

項	目 頁	次	財 務 報 表 附 註 編 號
一、封 面	1		-
二、目 錄	2		-
三、會計師核閱報告	3		-
四、合併資產負債表	4		-
五、合併綜合損益表	5~7		-
六、合併權益變動表	8		-
七、合併現金流量表	9~11		-
八、合併財務報告附註			
(一) 公司沿革	12		一
(二) 通過財務報告之日期及程序	12		二
(三) 新發布及修訂準則及解釋之適用	12~13		三
(四) 重大會計政策之彙總說明	13~14		四
(五) 重大會計判斷、估計及假設不確定性之主要來源	14		五
(六) 重要會計項目之說明	14~29		六~二三
(七) 金融工具	29~34		二四
(八) 關係人交易	34~36		二五
(九) 質抵押之資產	-		-
(十) 重大或有負債及未認列之合約承諾	36~37		二六
(十一) 重大之災害損失	-		-
(十二) 重大之期後事項	-		-
(十三) 具重大影響之外幣資產及負債資訊	37		二七
(十四) 附註揭露事項			
1. 重大交易事項相關資訊	38		二八
2. 轉投資事業相關資訊	38		二八
3. 大陸投資資訊	38		二八
4. 主要股東資訊	39		二八
(十五) 部門資訊	39~41		二九

會計師核閱報告

信昌電子陶瓷股份有限公司 公鑒：

前 言

信昌電子陶瓷股份有限公司及其子公司民國 109 年及 108 年 3 月 31 日之合併資產負債表，暨民國 109 年及 108 年 1 月 1 日至 3 月 31 日之合併綜合損益表、合併權益變動表、合併現金流量表，以及合併財務報表附註（包括重大會計政策彙總），業經本會計師核閱竣事。依證券發行人財務報告編製準則及經金融監督管理委員會認可並發布生效之國際會計準則第 34 號「期中財務報導」編製允當表達之財務報表係管理階層之責任，本會計師之責任係依據核閱結果對合併財務報表作成結論。



範 圍

本會計師係依照審計準則公報第六十五號「財務報表之核閱」執行核閱工作。核閱合併財務報表時所執行之程序包括查詢（主要向負責財務與會計事務之人員查詢）、分析性程序及其他核閱程序。核閱工作之範圍明顯小於查核工作之範圍，因此本會計師可能無法察覺所有可藉由查核工作辨認之重大事項，故無法表示查核意見。



結 論

依本會計師核閱結果，並未發現上開合併財務報表在所有重大方面有未依照證券發行人財務報告編製準則及經金融監督管理委員會認可並發布生效之國際會計準則第 34 號「期中財務報導」編製，致無法允當表達信昌電子陶瓷股份有限公司及其子公司民國 109 年及 108 年 3 月 31 日之合併財務狀況，暨民國 109 年及 108 年 1 月 1 日至 3 月 31 日之合併財務績效及合併現金流量之情事。

勤業眾信聯合會計師事務所
會計師 施 錦 川



會計師 吳 恪 昌



證券暨期貨管理委員會核准文號
台財證六字第 0930128050 號

金融監督管理委員會核准文號
金管證審字第 1000028068 號

中 華 民 國 109 年 5 月 4 日

民國 109 年 3 月 31 日、民國 108 年 12 月 31 日及 3 月 31 日

單位：新台幣仟元

代 碼	資 產	109年3月31日 (僅核閱)			108年12月31日 (經查核)			108年3月31日 (僅核閱)		
		金	額	%	金	額	%	金	額	%
	流動資產									
1100	現金及約當現金(附註四及六)	\$	922,796	14	\$	787,019	13	\$	1,428,282	21
1110	透過損益按公允價值衡量之金融資產—流動(附註四及七)		474,787	7		591,998	9		449,363	7
1136	按攤銷後成本衡量之金融資產—流動(附註四及八)		115,729	2		30,500	1		30,500	-
1150	應收票據(附註四及九)		31,194	1		29,038	-		31,049	1
1170	應收帳款(附註四及九)		639,577	10		608,970	10		821,969	12
1180	應收帳款—關係人(附註四、九及二五)		186,382	3		186,973	3		123,415	2
1200	其他應收款		19,930	-		21,428	-		21,475	-
1210	其他應收款—關係人(附註四及二五)		616	-		1,362	-		597	-
130X	存貨(附註四及十)		484,335	8		458,045	7		610,597	9
1470	其他流動資產		76,127	1		63,553	1		60,080	1
11XX	流動資產總計		2,951,473	46		2,778,886	44		3,577,327	53
	非流動資產									
1517	透過其他綜合損益按公允價值衡量之金融資產—非流動(附註四及十二)		609,920	10		831,322	13		713,405	11
1535	按攤銷後成本衡量之金融資產—非流動(附註四及八)		85,229	1		-	-		-	-
1550	採用權益法之投資(附註四及十三)		607,156	10		636,724	10		639,134	9
1600	不動產、廠房及設備(附註四及十四)		1,861,099	29		1,775,007	28		1,460,765	22
1755	使用權資產(附註四及十五)		213,603	3		221,334	4		282,702	4
1801	電腦軟體(附註四)		1,974	-		2,034	-		3,230	-
1840	遞延所得稅資產(附註四)		42,590	1		35,405	1		39,199	1
1990	其他非流動資產		12,057	-		12,553	-		15,576	-
15XX	非流動資產總計		3,433,628	54		3,514,379	56		3,154,011	47
1XXX	資 產 總 計		\$ 6,385,101	100		\$ 6,293,265	100		\$ 6,731,338	100
	負債及權益									
	流動負債									
2100	短期借款(附註十六)	\$	127,000	2	\$	77,000	1	\$	-	-
2170	應付帳款		384,952	6		324,068	5		367,530	5
2180	應付帳款—關係人(附註二五)		124,758	2		107,157	2		237,676	4
2200	其他應付款(附註十七)		556,949	9		541,447	9		578,258	9
2220	其他應付款—關係人(附註二五)		40,856	1		33,259	1		39,319	1
2230	當期所得稅負債(附註四)		100,158	2		83,070	1		434,073	6
2280	租賃負債—流動(附註四及十五)		28,566	-		28,602	-		29,548	-
2300	其他流動負債		27,929	-		24,857	-		10,497	-
21XX	流動負債總計		1,391,168	22		1,219,460	19		1,696,901	25
	非流動負債									
2540	長期借款(附註十六)		379,564	6		285,533	5		-	-
2580	租賃負債—非流動(附註四及十五)		183,997	3		191,160	3		243,572	4
2630	長期遞延收入(附註十七)		10,873	-		14,467	-		-	-
2640	淨確定福利負債—非流動(附註四)		44,890	1		44,798	1		45,989	1
2645	存入保證金		17,221	-		10,645	-		10,640	-
2570	遞延所得稅負債(附註四)		19,073	-		13,734	-		13,734	-
25XX	非流動負債總計		655,618	10		560,337	9		313,935	5
2XXX	負債總計		2,046,786	32		1,779,797	28		2,010,836	30
	歸屬於母公司業主之權益									
	股本(附註十九)									
3110	普通股股本		1,720,000	27		1,720,000	27		1,720,000	26
3200	資本公積(附註十九)		497,066	8		497,066	8		489,680	7
	保留盈餘(附註十九)									
3310	法定盈餘公積		353,616	5		353,616	6		205,412	3
3320	特別盈餘公積		69,489	1		69,489	1		69,489	1
3350	未分配盈餘		1,792,684	28		1,698,220	27		2,084,217	31
3300	保留盈餘總計		2,215,789	34		2,121,325	34		2,359,118	35
	其他權益(附註四及十九)									
3410	國外營運機構財務報表換算之兌換差額	(182,441	(3)	(170,337	(3)	(60,287	(1)
3420	透過其他綜合損益按公允價值衡量之金融資產未實現損益		45,250	1		301,321	5		179,768	3
3400	其他權益總計	(137,191	(2)		130,984	2		119,481	2
31XX	母公司業主權益總計		4,295,664	67		4,469,375	71		4,688,279	70
36XX	非控制權益		42,651	1		44,093	1		32,223	-
3XXX	權益總計		4,338,315	68		4,513,468	72		4,720,502	70
	負債與權益總計		\$ 6,385,101	100		\$ 6,293,265	100		\$ 6,731,338	100

後附之附註係本合併財務報表之一部分。

董事長：焦佑衡



經理人：洪志謙



會計主管：羅夏盈



信昌電子陶瓷股份有限公司及子公司

合併綜合損益表

民國 109 年及 108 年 1 月 1 日至 3 月 31 日

(僅經核閱，未依一般公認審計準則查核)

單位：新台幣仟元，惟
每股盈餘為元

代 碼		109年1月1日至3月31日		108年1月1日至3月31日	
		金 額	%	金 額	%
4000	營業收入 (附註四)	\$ 1,080,425	100	\$ 1,303,407	100
5000	營業成本 (附註十)	<u>804,628</u>	<u>75</u>	<u>866,931</u>	<u>66</u>
5900	營業毛利	<u>275,797</u>	<u>25</u>	<u>436,476</u>	<u>34</u>
	營業費用				
6100	推銷費用	32,195	3	37,086	3
6200	管理費用	35,412	3	39,722	3
6300	研究發展費用	<u>19,632</u>	<u>2</u>	<u>17,697</u>	<u>1</u>
6000	營業費用合計	<u>87,239</u>	<u>8</u>	<u>94,505</u>	<u>7</u>
6900	營業淨利	<u>188,558</u>	<u>17</u>	<u>341,971</u>	<u>27</u>
	營業外收入及支出				
7100	利息收入	2,563	-	3,876	-
7130	股利收入	-	-	734	-
7190	其他收入—其他	7,769	1	3,238	-
7225	處分投資利益	-	-	6,151	-
7230	外幣兌換利益	712	-	7,513	1
7270	減損迴轉利益	1,517	-	2,567	-
7590	什項支出	(1,161)	-	(5,471)	-
7610	處分不動產、廠房及設 備損失	-	-	(33)	-
7635	透過損益按公允價值衡 量之金融資產損失	(75,385)	(7)	(262)	-

(接次頁)

(承前頁)

代 碼		109年1月1日至3月31日		108年1月1日至3月31日	
		金 額	%	金 額	%
7510	利息費用	(\$ 1,371)	-	(\$ 733)	-
7770	採用權益法認列之關聯 企業損失之份額(附 註十三)	(3,367)	-	(2,176)	-
7000	營業外收入及支出 合計	(68,723)	(6)	15,404	1
7900	稅前淨利	119,835	11	357,375	28
7950	所得稅費用(附註四及二一)	(27,844)	(2)	(88,281)	(7)
8200	本期淨利	91,991	9	269,094	21
	其他綜合損益(附註十九)				
8310	不重分類至損益之項目				
8316	透過其他綜合損益 按公允價值衡量 之權益工具投資 未實現評價損益	(233,703)	(22)	18,830	1
8320	採用權益法之關聯 企業之其他綜合 損益份額	(20,914)	(2)	7,509	1
8360	後續可能重分類至損益 之項目				
8361	國外營運機構財務 報表換算之兌換 差額	(12,476)	(1)	43,656	3
8370	採用權益法之關聯 企業之其他綜合 損益份額	(51)	-	185	-
8300	本期其他綜合損益	(267,144)	(25)	70,180	5
8500	本期綜合損益總額	(\$ 175,153)	(16)	\$ 339,274	26
	淨利歸屬於：				
8610	本公司業主	\$ 93,010	9	\$ 272,268	21
8620	非控制權益	(1,019)	-	(3,174)	-
8600		\$ 91,991	9	\$ 269,094	21

(接次頁)

(承前頁)

代 碼		109年1月1日至3月31日		108年1月1日至3月31日	
		金 額	%	金 額	%
	綜合損益總額歸屬於：				
8710	本公司業主	(\$ 173,711)	(16)	\$ 342,072	26
8720	非控制權益	(1,442)	-	(2,798)	-
8700		<u>(\$ 175,153)</u>	<u>(16)</u>	<u>\$ 339,274</u>	<u>26</u>
	每股盈餘 (附註四及二二)				
9750	基 本	\$ 0.54		\$ 1.58	
9850	稀 釋	<u>\$ 0.54</u>		<u>\$ 1.58</u>	

後附之附註係本合併財務報告之一部分。

董事長：焦佑衡



經理人：洪志謀



會計主管：羅夏盈





信昌電機及子
民國 109 年 3 月 31 日
(僅經核閱，未依一般公認審計準則查核)

單位：新台幣仟元

代 碼	歸 屬 於 母 公 司 業 主 之 權 益	歸 屬 於 母 公 司 業 主 之 權 益							其 他 權 益 (附 註 十 九)		非 控 制 權 益	權 益 總 計
		股 數	本 金	資 本 公 積	保 留 盈 餘	盈 餘	盈 餘	盈 餘	外 幣 換 算 差 額	透 過 其 他 綜 合 損 益 按 公 允 價 值 衡 量 之 金 融 資 產		
A1	108 年 1 月 1 日 餘 額	172,000	\$ 1,720,000	\$ 489,736	\$ 205,412	\$ 69,489	\$ 1,811,572	(\$ 103,752)	\$ 153,806	\$ 4,346,263	\$ 16,576	\$ 4,362,839
C7	採 用 權 益 法 認 列 之 關 聯 企 業 之 變 動 數	-	-	(56)	-	-	-	-	-	(56)	-	(56)
D1	108 年 1 月 1 日 至 3 月 31 日 淨 利	-	-	-	-	-	272,268	-	-	272,268	(3,174)	269,094
D3	108 年 1 月 1 日 至 3 月 31 日 其 他 綜 合 損 益	-	-	-	-	-	-	43,465	26,339	69,804	376	70,180
D5	108 年 1 月 1 日 至 3 月 31 日 綜 合 損 益 總 額	-	-	-	-	-	272,268	43,465	26,339	342,072	(2,798)	339,274
O1	非 控 制 權 益 增 加	-	-	-	-	-	-	-	-	-	18,445	18,445
Q1	採 用 權 益 法 認 列 之 關 聯 企 業 處 分 持 有 之 透 過 其 他 綜 合 損 益 按 公 允 價 值 衡 量 之 權 益 工 具 投 資 (附 註 十 九)	-	-	-	-	-	377	-	(377)	-	-	-
Z1	108 年 3 月 31 日 餘 額	172,000	\$ 1,720,000	\$ 489,680	\$ 205,412	\$ 69,489	\$ 2,084,217	(\$ 60,287)	\$ 179,768	\$ 4,688,279	\$ 32,223	\$ 4,720,502
A1	109 年 1 月 1 日 餘 額	172,000	\$ 1,720,000	\$ 497,066	\$ 353,616	\$ 69,489	\$ 1,698,220	(\$ 170,337)	\$ 301,321	\$ 4,469,375	\$ 44,093	\$ 4,513,468
D1	109 年 1 月 1 日 至 3 月 31 日 淨 利	-	-	-	-	-	93,010	-	-	93,010	(1,019)	91,991
D3	109 年 1 月 1 日 至 3 月 31 日 其 他 綜 合 損 益	-	-	-	-	-	-	(12,104)	(254,617)	(266,721)	(423)	(267,144)
D5	109 年 1 月 1 日 至 3 月 31 日 綜 合 損 益 總 額	-	-	-	-	-	93,010	(12,104)	(254,617)	(173,711)	(1,442)	(175,153)
Q1	採 用 權 益 法 認 列 之 關 聯 企 業 處 分 持 有 之 透 過 其 他 綜 合 損 益 按 公 允 價 值 衡 量 之 權 益 工 具 投 資 (附 註 十 九)	-	-	-	-	-	1,454	-	(1,454)	-	-	-
Z1	109 年 3 月 31 日 餘 額	172,000	\$ 1,720,000	\$ 497,066	\$ 353,616	\$ 69,489	\$ 1,792,684	(\$ 182,441)	\$ 45,250	\$ 4,295,664	\$ 42,651	\$ 4,338,315

後附之附註係本合併財務報告之一部分。

董事長：焦佑衡




經理人：洪志謀



會計主管：羅夏盈





信昌電子陶瓷股份有限公司及子公司

合併現金流量表

民國 109 年及 108 年 1 月 1 日至 3 月 31 日

(僅經核閱，未依一般公認審計準則查核)

單位：新台幣仟元

代 碼		109年1月1日 至3月31日	108年1月1日 至3月31日
	營業活動之現金流量		
A10000	本期稅前淨利	\$ 119,835	\$ 357,375
A20010	收益費損項目		
A20100	折舊費用	84,150	73,554
A20200	攤銷費用	1,283	490
A20400	透過損益按公允價值衡量之金融資產淨損失	75,385	262
A20900	利息費用	1,371	733
A21200	利息收入	(2,563)	(3,876)
A21300	股利收入	-	(734)
A22300	採用權益法認列之關聯企業損失之份額	3,367	2,176
A22500	處分不動產、廠房及設備損失	-	33
A23100	處分投資利益	-	(6,151)
A23800	非金融資產減損迴轉損失(利益)	4,205	(9,337)
A24100	外幣兌換淨利益	(712)	(7,513)
A30000	營業資產及負債之淨變動數		
A31115	強制透過損益按公允價值衡量之金融資產減少	41,826	158,165
A31130	應收票據(增加)減少	(2,156)	24,415
A31150	應收帳款(增加)減少	(29,895)	170,879
A31160	應收帳款—關係人減少	591	9,807
A31180	其他應收款減少(增加)	1,318	(11,303)
A31190	其他應收款—關係人減少	1,332	505
A31200	存貨(增加)減少	(32,012)	66,110
A31240	其他流動資產(增加)減少	(12,574)	13,984
A31990	其他非流動資產增加	(458)	-
A32150	應付帳款增加(減少)	60,884	(95,154)
A32160	應付帳款—關係人增加(減少)	17,601	(96,813)
A32180	其他應付款減少	(63,200)	(102,738)

(接次頁)

(承前頁)

代 碼		109年1月1日 至3月31日	108年1月1日 至3月31日
A32190	其他應付款—關係人減少	(\$ 4,556)	(\$ 12,182)
A32230	其他流動負債增加(減少)	3,072	(5,208)
A32240	淨確定福利負債增加	<u>92</u>	<u>185</u>
A33000	營運產生之現金	268,186	527,664
A33100	收取之利息收入	2,743	4,429
A33200	收取之股利	-	734
A33300	支付之利息費用	(1,319)	(42)
A33500	支付之所得稅	(<u>12,602</u>)	(<u>23,952</u>)
AAAA	營業活動之淨現金流入	<u>257,008</u>	<u>508,833</u>
投資活動之現金流量			
B00010	取得透過其他綜合損益按公允價值 衡量之金融資產	(12,301)	-
B00040	取得按攤銷後成本衡量之金融資產	(170,458)	-
B01800	投資關聯企業	-	(187,744)
B02700	購置不動產、廠房及設備	(74,101)	(279,078)
B04500	取得購置無形資產	(341)	-
B02800	處分不動產、廠房及設備價款	-	20
B03700	存出保證金增加	-	(274)
B03800	存出保證金減少	<u>36</u>	<u>-</u>
BBBB	投資活動之淨現金流出	(<u>257,165</u>)	(<u>467,076</u>)
籌資活動之現金流量			
C00100	短期借款增加	50,000	-
C00200	短期借款減少	-	(30,000)
C01600	舉借長期借款	94,031	-
C03000	收取存入保證金	6,576	1,514
C04020	租賃負債本金償還	(7,134)	(6,737)
C04300	其他非流動負債減少	(3,594)	-
C05800	非控制權益變動增加	-	<u>18,445</u>
CCCC	籌資活動之淨現金流入(出)	<u>139,879</u>	(<u>16,778</u>)
DDDD	匯率變動對現金及約當現金之影響	(<u>3,945</u>)	<u>25,712</u>

(接次頁)

(承前頁)

代 碼		109年1月1日 至3月31日	108年1月1日 至3月31日
EEEE	本期現金及約當現金淨增加數	\$ 135,777	\$ 50,691
E00100	期初現金及約當現金餘額	<u>787,019</u>	<u>1,377,591</u>
E00200	期末現金及約當現金餘額	<u>\$ 922,796</u>	<u>\$ 1,428,282</u>

後附之附註係本合併財務報告之一部分。

董事長：焦佑衡



經理人：洪志謀



會計主管：羅夏盈



信昌電子陶瓷股份有限公司及子公司

合併財務報告附註

民國 109 年及 108 年 1 月 1 日至 3 月 31 日

(僅經核閱，未依一般公認審計準則查核)

(除另予註明者外，金額以新台幣仟元為單位)

一、公司沿革

信昌電子陶瓷股份有限公司(以下簡稱信昌公司)成立於 79 年 5 月 21 日，主要從事晶片電容器、晶片電阻器、半導體瓷片、介電瓷粉、磁性元件及整流二極體之製造、加工及買賣等業務。

信昌公司股票於 91 年 4 月 19 日在財團法人中華民國證券櫃檯買賣中心上櫃買賣。母公司為華新科技股份有限公司，於 109 年及 108 年 3 月 31 日，持有信昌公司普通股均為 43.13%。

本合併財務報告係以信昌公司之功能性貨幣新台幣表達。

二、通過財務報告之日期及程序

本合併財務報告於 109 年 5 月 4 日經董事會通過。

三、新發布及修訂準則及解釋之適用

- (一) 首次適用金融監督管理委員會(以下稱「金管會」)認可並發布生效之國際財務報導準則(IFRS)、國際會計準則(IAS)、解釋(IFRIC)及解釋公告(SIC)(以下稱「IFRSs」)

適用修正後之金管會認可並發布生效之 IFRSs 將不致造成合併公司會計政策之重大變動。

- (二) IASB 已發布但尚未經金管會認可並發布生效之 IFRSs

<u>新發布 / 修正 / 修訂準則及解釋</u>	<u>IASB 發布之生效日(註 1)</u>
IFRS 10 及 IAS 28 之修正「投資者與其關聯企業或合資間之資產出售或投入」	未定
IFRS 17「保險合約」	2021 年 1 月 1 日
IAS 1 之修正「將負債分類為流動或非流動」	2022 年 1 月 1 日

註 1：除另註明外，上述新發布 / 修正 / 修訂準則或解釋係於各該日期以後開始之年度報導期間生效。

截至本合併財務報告通過發布日止，合併公司仍持續評估準則、解釋之修正對財務狀況與財務績效之影響，相關影響待評估完成時予以揭露。

四、重大會計政策之彙總說明

(一) 遵循聲明

本合併財務報告係依照證券發行人財務報告編製準則及經金管會認可並發布生效之 IAS 34「期中財務報導」編製。本合併財務報告並未包含整份年度財務報告所規定之所有 IFRSs 揭露資訊。

(二) 編製基礎

除按公允價值衡量之金融工具及按確定福利義務現值減除計畫資產公允價值認列之淨確定福利負債外，本合併財務報告係依歷史成本基礎編製。

公允價值衡量依照相關輸入值之可觀察程度及重要性分為第 1 等級至第 3 等級：

1. 第 1 等級輸入值：係指於衡量日可取得之相同資產或負債於活躍市場之報價（未經調整）。
2. 第 2 等級輸入值：係指除第 1 等級之報價外，資產或負債直接（亦即價格）或間接（亦即由價格推導而得）之可觀察輸入值。
3. 第 3 等級輸入值：係指資產或負債之不可觀察之輸入值。

(三) 合併基礎

本合併財務報告係包含信昌公司及由信昌公司所控制個體（子公司）之財務報告。合併綜合損益表已納入被收購或被處分子公司於當期自收購日起或至處分日止之營運損益。子公司之財務報告已予調整，以使其會計政策與合併公司之會計政策一致。於編製合併財務報告時，各個體間之交易、帳戶餘額、收益及費損已全數予以消除。子公司之綜合損益總額係歸屬至信昌公司業主及非控制權益，即使非控制權益因而成為虧損餘額。

當合併公司對子公司所有權權益之變動未導致喪失控制者，係作為權益交易處理。合併公司及非控制權益之帳面金額已予調整，以反映其於子公司相對權益之變動。非控制權益之調整金額與所支

付或收取對價之公允價值間之差額，係直接認列為權益且歸屬於信昌公司業主。

子公司明細、持股比率及營業項目，參閱附註十一、附表六及附表七。

(四) 其他重大會計政策

除下列說明外，請參閱 108 年度合併財務報告之重大會計政策彙總說明。

1. 確定福利退職後福利

期中期間之退休金成本係採用前一年度結束日依精算決定之退休金成本率，以年初至當期末為基礎計算，並針對本期之重大市場波動，及重大計畫修正、清償或其他重大一次性事項加以調整。

2. 所得稅

所得稅費用係當期所得稅及遞延所得稅之總和。期中期間之所得稅係以年度為基礎進行評估，以預期年度總盈餘所適用之稅率，就期中稅前利益予以計算。

五、重大會計判斷、估計及假設不確定性之主要來源

合併公司於採用會計政策時，對於不易自其他來源取得相關資訊者，管理階層必須基於歷史經驗及其他攸關之因素作出相關之判斷、估計及假設。實際結果可能與估計有所不同。

管理階層將對估計與基本假設持續檢視。若估計之修正僅影響當期，則於修正當期認列；若會計估計之修正同時影響當期及未來期間，則於修正當期及未來期間認列。

六、現金及約當現金

	109年3月31日	108年12月31日	108年3月31日
庫存現金及週轉金	\$ 489	\$ 500	\$ 1,262
銀行支票及活期存款	386,148	298,229	565,899
約當現金			
原始到期日在 3 個月以內之銀行定期存款	441,665	440,290	541,458
附買回債券	94,494	48,000	319,663
	<u>\$ 922,796</u>	<u>\$ 787,019</u>	<u>\$ 1,428,282</u>

約當現金市場利率區間如下：

	109年3月31日	108年12月31日	108年3月31日
原始到期日在3個月以內之			
銀行定期存款	0.90%~2.55%	1.10%~2.80%	0.59%~2.50%
附買回債券	0.45%~2.00%	2.10%	0.43%~2.60%

七、透過損益按公允價值衡量之金融工具

	109年3月31日	108年12月31日	108年3月31日
<u>強制透過損益按公允價值衡</u>			
<u>量－流動</u>			
非衍生金融資產			
－國內上市(櫃)股票	\$ 157,980	\$ 235,535	\$ 209,033
－基金受益憑證	316,807	291,908	171,510
－政府公債	-	64,555	68,820
	<u>\$ 474,787</u>	<u>\$ 591,998</u>	<u>\$ 449,363</u>

八、按攤銷後成本衡量之金融資產

	109年3月31日	108年12月31日	108年3月31日
<u>流 動</u>			
原始到期日超過3個月之定期存款	<u>\$ 115,729</u>	<u>\$ 30,500</u>	<u>\$ 30,500</u>
<u>非 流 動</u>			
原始到期日超過1年之定期存款	<u>\$ 85,229</u>	<u>\$ -</u>	<u>\$ -</u>

原始到期日超過3個月之定期存款市場利率區間如下：

	109年3月31日	108年12月31日	108年3月31日
原始到期日超過3個月之定期存款	0.80%~3.15%	1.055%	1.055%

九、應收票據及應收帳款

	109年3月31日	108年12月31日	108年3月31日
<u>應收票據</u>			
按攤銷後成本衡量			
總帳面金額	\$ 31,194	\$ 29,038	\$ 31,049
減：備抵損失	-	-	-
	<u>\$ 31,194</u>	<u>\$ 29,038</u>	<u>\$ 31,049</u>

(接次頁)

(承前頁)

	109年3月31日	108年12月31日	108年3月31日
<u>應收帳款</u>			
按攤銷後成本衡量			
總帳面金額	\$ 663,999	\$ 633,401	\$ 845,271
減：備抵損失	(<u>24,422</u>)	(<u>24,431</u>)	(<u>23,302</u>)
	<u>\$ 639,577</u>	<u>\$ 608,970</u>	<u>\$ 821,969</u>
<u>應收帳款－關係人</u>			
按攤銷後成本衡量			
總帳面金額	\$ 186,382	\$ 186,973	\$ 123,415
減：備抵損失	<u>-</u>	<u>-</u>	<u>-</u>
	<u>\$ 186,382</u>	<u>\$ 186,973</u>	<u>\$ 123,415</u>

合併公司對商品銷售之平均授信期間為月結 0 天~120 天，應收票據及帳款不予計息。合併公司使用其他公開可得之財務資訊及歷史交易記錄對主要客戶予以評等。合併公司持續監督信用暴險及交易對方之信用等級，並將總交易金額分散至信用評等合格之不同客戶，另透過每年由風控部門複核及核准之交易對方信用額度以管理信用暴險。

為減輕信用風險，合併公司管理階層指派專責團隊負責授信額度之決定、授信核准及其他監控程序以確保逾期應收票據及帳款之回收已採取適當行動。此外，合併公司於資產負債表日會逐一複核應收票據及帳款之可回收金額以確保無法回收之應收票據及帳款已提列適當減損損失。據此，合併公司管理階層認為合併公司之信用風險已顯著減少。

合併公司按存續期間預期信用損失認列應收票據及帳款之備抵損失。存續期間預期信用損失係其考量客戶過去違約紀錄與現時財務狀況。因合併公司之信用損失歷史經驗顯示，不同客戶群之損失型態並無顯著差異，因此僅依應收票據及帳款逾期天數訂定預期信用損失率。

若有證據顯示交易對方面臨嚴重財務困難且合併公司無法合理預期可回收金額，合併公司直接沖銷相關應收票據及帳款，惟仍會持續追索活動，因追索回收之金額則認列於損益。

合併公司係參考交易對方過去拖欠紀錄及分析其目前財務狀況估
列應收票據及帳款之備抵損失如下：

109年3月31日

	未逾期	逾期 1~30天	逾期 31~60天	逾期 61~90天	逾期 91~180天	逾期 超過180天	合計
預期信用損失率	1%~4%	5%	10%	20%	50%	100%	-
總帳面金額	\$ 679,013	\$ 10,512	\$ 5,668	\$ -	\$ -	\$ -	\$ 695,193
備抵損失(存續期間預 期信用損失)	(23,329)	(526)	(567)	-	-	-	(24,422)
攤銷後成本	\$ 655,684	\$ 9,986	\$ 5,101	\$ -	\$ -	\$ -	\$ 670,771

108年12月31日

	未逾期	逾期 1~30天	逾期 31~60天	逾期 61~90天	逾期 91~180天	逾期 超過180天	合計
預期信用損失率	1%~4%	5%	10%	20%	50%	100%	-
總帳面金額	\$ 658,491	\$ -	\$ 3,948	\$ -	\$ -	\$ -	\$ 662,439
備抵損失(存續期間預 期信用損失)	(24,036)	-	(395)	-	-	-	(24,431)
攤銷後成本	\$ 634,455	\$ -	\$ 3,553	\$ -	\$ -	\$ -	\$ 638,008

108年3月31日

	未逾期	逾期 1~30天	逾期 31~60天	逾期 61~90天	逾期 91~180天	逾期 超過180天	合計
預期信用損失率	1%~4%	5%	10%	20%	50%	100%	-
總帳面金額	\$ 854,206	\$ 10,705	\$ 11,409	\$ -	\$ -	\$ -	\$ 876,320
備抵損失(存續期間預 期信用損失)	(21,626)	(535)	(1,141)	-	-	-	(23,302)
攤銷後成本	\$ 832,580	\$ 10,170	\$ 10,268	\$ -	\$ -	\$ -	\$ 853,018

應收票據及帳款備抵損失之變動資訊如下：

	109年1月1日 至3月31日	108年1月1日 至3月31日
期初餘額	\$ 24,431	\$ 23,272
外幣換算差額	(9)	30
期末餘額	\$ 24,422	\$ 23,302

十、存 貨

	109年3月31日	108年12月31日	108年3月31日
製成品	\$ 128,407	\$ 152,392	\$ 222,533
半成品	56,222	53,626	77,514
在製品	138,620	104,347	111,223
原物料	153,625	140,175	191,272
在途存貨	7,461	7,505	8,055
	\$ 484,335	\$ 458,045	\$ 610,597

銷貨成本性質如下：

	109年1月1日 至3月31日	108年1月1日 至3月31日
已銷售之存貨成本	\$ 798,906	\$ 873,701
存貨跌價損失（回升利益）	<u>5,722</u>	<u>(6,770)</u>
	<u>\$ 804,628</u>	<u>\$ 866,931</u>

存貨跌價回升利益係因將原提列跌價損失之存貨去化所致。

十一、子 公 司

列入合併財務報告之子公司

投 資 公 司 名 稱	子 公 司 名 稱	業 務 性 質	所有權權益及表決權百分比(%)		
			109年 3月31日	108年 12月31日	108年 3月31日
信昌電子陶瓷股份有限公司	PDC Prime Holdings Limited	控股公司	100	100	100
信昌電子陶瓷股份有限公司	弘電國際有限公司	海外投資業務	100	100	100
PDC Prime Holdings Limited	PDC Success Investments Ltd.	控股公司	100	100	100
PDC Prime Holdings Limited	弘電電子有限公司	國際貿易	100	100	100
PDC Prime Holdings Limited	信昌國際發展（香港）有限公司	控股公司	100	100	100
PDC Success Investments Ltd.	信昌電子（蘇州）有限公司	生產電子元器件、陶瓷原料	100	100	100
弘電國際有限公司	湖南弘電電子有限公司	變壓器、線圈及磁性元件之產銷業務	100	100	100
弘電國際有限公司	信昌弘電電子（深圳）有限公司	生產及銷售片式元器件、電子電力器件及新型電子元器件	70	70	70
弘電電子有限公司	東莞弘電電子有限公司	變壓器、線圈及整流二極體之銷售業務	100	100	100

上述列入合併財務報告編製個體之子公司 109 年及 108 年 3 月 31 日均係以經會計師核閱之財務報表所編製，108 年 12 月 31 日係以經會計師查核之財務報表所編製。

十二、透過其他綜合損益按公允價值衡量之金融資產

權益工具投資

	109年3月31日	108年12月31日	108年3月31日
<u>非 流 動</u>			
國內投資－上市（櫃）股票	\$ 547,200	\$ 737,410	\$ 633,780
國內投資－未上市（櫃）股票	55,799	86,991	73,276
國外投資－未上市（櫃）股票	<u>6,921</u>	<u>6,921</u>	<u>6,349</u>
	<u>\$ 609,920</u>	<u>\$ 831,322</u>	<u>\$ 713,405</u>

透過其他綜合損益按公允價值衡量之權益工具投資

	<u>109年3月31日</u>	<u>108年12月31日</u>	<u>108年3月31日</u>
<u>非流動</u>			
國內投資－上市（櫃）股票			
華東科技股份有限公司	\$ 251,814	\$ 371,816	\$ 344,688
華新麗華股份有限公司	77,000	107,800	123,550
瀚宇博德股份有限公司	83,304	110,485	64,649
信音企業股份有限公司	124,131	147,309	100,893
鈺邦科技股份有限公司	10,951	-	-
國內投資－未上市（櫃）股票			
金鑫投資股份有限公司	55,799	86,991	73,276
國外投資－未上市（櫃）股票			
UNION TECHNOLOGY CORP.	<u>6,921</u>	<u>6,921</u>	<u>6,349</u>
	<u>\$ 609,920</u>	<u>\$ 831,322</u>	<u>\$ 713,405</u>

合併公司依中長期策略目的投資上述公司普通股，並預期透過長期投資獲利。合併公司管理階層認為若將該等投資之短期公允價值波動列入損益，與前述長期投資規劃並不一致，因此選擇指定該等投資為透過其他綜合損益按公允價值衡量。

十三、採用權益法之投資

投資關聯企業

	<u>109年3月31日</u>	<u>108年12月31日</u>	<u>108年3月31日</u>
重慶碩宏投資有限公司	\$ 440,495	\$ 446,884	\$ 479,940
重慶信晟電子有限責任公司	26,316	26,856	30,275
精博信華實業（香港）有限公司	57,353	58,084	62,925
華科采邑股份有限公司	80,472	102,344	63,431
佳邦科技股份有限公司	<u>2,520</u>	<u>2,556</u>	<u>2,563</u>
	<u>\$ 607,156</u>	<u>\$ 636,724</u>	<u>\$ 639,134</u>

合併公司 109 年及 108 年 1 月 1 日至 3 月 31 日依權益法認列之投資（損失）利益其明細如下：

	109年1月1日 至3月31日	108年1月1日 至3月31日
重慶碩宏投資有限公司	(\$ 2,001)	(\$ 1,201)
重慶信晟電子有限責任公司	(280)	(213)
精博信華實業（香港）有限公司	(143)	(427)
華科采邑股份有限公司	(964)	(327)
佳邦科技股份有限公司	21	(8)
	<u>(\$ 3,367)</u>	<u>(\$ 2,176)</u>

合併公司於資產負債表日對關聯企業之所有權權益及表決權百分比如下：

公 司 名 稱	109年3月31日	108年12月31日	108年3月31日
重慶碩宏投資有限公司	20.43%	20.43%	20.43%
重慶信晟電子有限責任公司	13.04%	13.04%	13.04%
精博信華實業（香港）有限公司	10%	10%	10%
華科采邑股份有限公司	3.36%	3.36%	2.35%
佳邦科技股份有限公司	0.05%	0.05%	0.05%

信昌公司持有重慶信晟電子有限責任公司、精博信華實業（香港）有限公司、華科采邑股份有限公司及佳邦科技股份有限公司比例雖未達 20%，惟信昌公司之母公司華新科技股份有限公司對該公司具重大影響力，故採權益法處理。

上述關聯企業之業務性質、主要營業場所及公司註冊之國家資訊，請參閱附表六「被投資公司名稱、所在地區...等相關資訊」及附表七「大陸投資資訊」。

109 年及 108 年 1 月 1 日至 3 月 31 日採用權益法之關聯企業之損益及其他綜合損益份額，係依據各被關聯企業同期間經會計師核閱之財務報表認列。

十四、不動產、廠房及設備

	土	地	房屋及建築	機器設備	辦公設備	其他設備	未完工程及 預付設備款	合 計
成 本								
108年1月1日餘額	\$	83,809	\$ 760,807	\$ 1,808,887	\$ 42,692	\$ 287,168	\$ 180,839	\$ 3,164,202
增 添	-	-	-	50,422	-	-	117,595	168,017
處 分	-	-	-	(21,821)	-	(138)	-	(21,959)
淨兌換差額	-	9,422	10,797	237	1,238	106	-	21,800
重 分 類	-	47,528	119,534	657	14,127	(180,415)	-	1,431
108年3月31日餘額	\$	83,809	\$ 817,757	\$ 1,967,819	\$ 43,586	\$ 302,395	\$ 118,125	\$ 3,333,491
累計折舊及減損								
108年1月1日餘額	\$	-	\$ 495,937	\$ 1,095,499	\$ 27,689	\$ 197,749	\$ -	\$ 1,816,874
折 舊	-	-	8,480	46,205	1,222	8,312	-	64,219
處 分	-	-	-	(21,768)	-	(138)	-	(21,906)
迴轉減損利益	-	(1,502)	(1,065)	-	-	-	-	(2,567)
淨兌換差額	-	4,682	8,436	204	966	-	-	14,288
重 分 類	-	795	(1,114)	(53)	2,190	-	-	1,818
108年3月31日餘額	\$	-	\$ 508,392	\$ 1,126,193	\$ 29,062	\$ 209,079	\$ -	\$ 1,872,726
108年3月31日淨額	\$	83,809	\$ 309,365	\$ 841,626	\$ 14,524	\$ 93,316	\$ 118,125	\$ 1,460,765
成 本								
109年1月1日餘額	\$	302,220	\$ 1,005,711	\$ 2,185,254	\$ 37,612	\$ 192,849	\$ 56,293	\$ 3,779,939
增 添	-	-	-	1,369	-	30	163,505	164,904
處 分	-	-	-	-	-	-	-	-
淨兌換差額	-	(3,814)	(5,097)	(98)	(522)	(28)	(9,559)	(9,559)
重 分 類	-	13,746	57,021	21	12,569	(82,089)	-	1,268
109年3月31日餘額	\$	302,220	\$ 1,015,643	\$ 2,238,547	\$ 37,535	\$ 204,926	\$ 137,681	\$ 3,936,552
累計折舊及減損								
109年1月1日餘額	\$	-	\$ 591,775	\$ 1,233,854	\$ 23,904	\$ 155,399	\$ -	\$ 2,004,932
折 舊	-	-	16,937	54,686	1,224	3,825	-	76,672
處 分	-	-	-	-	-	-	-	-
迴轉減損利益	-	(1,502)	(15)	-	-	-	-	(1,517)
淨兌換差額	-	(2,066)	(3,796)	(87)	(456)	-	-	(6,405)
重 分 類	-	1,503	-	-	268	-	-	1,771
109年3月31日餘額	\$	-	\$ 606,647	\$ 1,284,729	\$ 25,041	\$ 159,036	\$ -	\$ 2,075,453
109年3月31日淨額	\$	302,220	\$ 408,996	\$ 953,818	\$ 12,494	\$ 45,890	\$ 137,681	\$ 1,861,099

合併公司之不動產、廠房及設備係以直線基礎按下列耐用年數計提折舊：

房屋及建築物	
廠房主建物	15至41年
機電動力設備	2至21年
工程系統	2至25年
其 他	2至35年
機器設備	2至12年
辦公設備	3至5年
其他設備	2至10年

十五、租賃協議

(一) 使用權資產

	109年3月31日	108年12月31日	108年3月31日
使用權資產帳面金額			
土地	\$ 194,181	\$ 199,341	\$ 215,231
房屋及建築	18,704	21,079	65,970
運輸設備	718	914	1,501
	<u>\$ 213,603</u>	<u>\$ 221,334</u>	<u>\$ 282,702</u>
	109年1月1日 至3月31日	108年1月1日 至3月31日	
使用權資產之增添	\$ -	\$ 509	
使用權資產之折舊費用			
土地	\$ 5,055	\$ 5,059	
房屋及建築	2,311	4,095	
運輸設備	112	181	
	<u>\$ 7,478</u>	<u>\$ 9,335</u>	

除認列折舊費用外，合併公司之使用權資產於109年及108年1月1日至3月31日並未發生重大轉租及減損情形。

(二) 租賃負債

	109年3月31日	108年12月31日	108年3月31日
租賃負債帳面金額			
流動	\$ 28,566	\$ 28,602	\$ 29,548
非流動	\$ 183,997	\$ 191,160	\$ 243,572

租賃負債之折現率區間如下：

	109年3月31日	108年12月31日	108年3月31日
土地	1%	1%	1%
房屋及建築	1%	1%	1%
運輸設備	1%	1%	1%

十六、借 款

(一) 短期借款

	109年3月31日	108年12月31日	108年3月31日
無擔保借款			
信用額度借款	\$ 127,000	\$ 77,000	\$ -
利率 %	0.95%~0.98%	0.98%	-

(二) 長期借款

	利率 %	109年3月31日	108年12月31日	108年3月31日
玉山商業銀行				
信用借款－借款期間 108.12.26~113.12.15, 貸款 額度為新台幣 600,000 仟 元, 本金自首次撥貸日起滿 36 個月為第一期, 爾後每 個月為一期, 共分 24 期平 均攤還本金。	0.45%	\$ 192,545	\$ 190,731	\$ -
台新國際商業銀行				
信用借款－借款期間 108.12.10~113.12.10, 貸款 額度為新台幣 600,000 仟 元, 本金自首次撥貸日起滿 36 個月為第一期, 爾後每 個月為一期, 共分 24 期平 均攤還本金。	0.60%	95,703	94,802	-
第一商業銀行				
信用借款－借款期間 109.03.02~114.03.02, 貸款 額度為新台幣 900,000 仟 元, 本金自首次撥貸日起滿 36 個月為第一期, 而後每 個月為一期, 共分 24 期平 均攤還本金。	0.50%	91,316	-	-
減：列為一年內到期部分		-	-	-
		<u>\$ 379,564</u>	<u>\$ 285,533</u>	<u>\$ -</u>

十七、其他負債

	109年3月31日	108年12月31日	108年3月31日
<u>流 動</u>			
應付各項費用	\$ 341,164	\$ 385,307	\$ 288,882
應付購置設備款	191,824	113,174	223,836
應付休假給付	9,537	8,311	5,623
應付員工酬勞及董監酬勞	13,924	34,155	59,417
應付現金股利	500	500	500
	<u>\$ 556,949</u>	<u>\$ 541,447</u>	<u>\$ 578,258</u>
<u>非 流 動</u>			
遞延收入			
政府補助	<u>\$ 10,873</u>	<u>\$ 14,467</u>	<u>\$ -</u>

十八、負債準備

	109年3月31日	108年12月31日	108年3月31日
<u>流 動</u>			
員工福利(帳列其他應付款 項下)	<u>\$ 9,537</u>	<u>\$ 8,311</u>	<u>\$ 5,623</u>

員工福利負債準備係員工既得服務休假權利之估列。

十九、權益

	109年3月31日	108年12月31日	108年3月31日
股本			
普通股	\$ 1,720,000	\$ 1,720,000	\$ 1,720,000
資本公積	497,066	497,066	489,680
保留盈餘	2,215,789	2,121,325	2,359,118
其他權益	(137,191)	130,984	119,481
非控制權益	42,651	44,093	32,223
	<u>\$ 4,338,315</u>	<u>\$ 4,513,468</u>	<u>\$ 4,720,502</u>

(一) 股本

普通股

	109年3月31日	108年12月31日	108年3月31日
額定股數(仟股)	<u>220,000</u>	<u>220,000</u>	<u>220,000</u>
額定股本	<u>\$ 2,200,000</u>	<u>\$ 2,200,000</u>	<u>\$ 2,200,000</u>
已發行且已收足股款之 股數(仟股)	<u>172,000</u>	<u>172,000</u>	<u>172,000</u>
已發行股本	<u>\$ 1,720,000</u>	<u>\$ 1,720,000</u>	<u>\$ 1,720,000</u>

已發行之普通股每股面額為 10 元，每股享有一表決權及收取股利之權利。

(二) 資本公積

	109年3月31日	108年12月31日	108年3月31日
得用以彌補虧損、發放現 <u>金或撥充股本(註1)</u>			
股票發行溢價	\$ 402,192	\$ 402,192	\$ 402,192
公司債轉換溢價	55,484	55,484	55,484
庫藏股票交易	28,889	28,889	28,889
僅得用以彌補虧損 採權益法認列關聯企業 股權淨值之變動數	<u>10,501</u>	<u>10,501</u>	<u>3,115</u>
	<u>\$ 497,066</u>	<u>\$ 497,066</u>	<u>\$ 489,680</u>

註 1：此類資本公積得用以彌補虧損，亦得於公司無虧損時，用以發放現金或撥充股本，惟撥充股本時每年以實收股本之一定比率為限。

(三) 保留盈餘及股利政策

依信昌公司章程之盈餘分派政策規定，信昌公司年度決算如有當期盈餘時，除彌補虧損外，應先提法定盈餘公積 10%，但法定盈餘公積已達信昌公司資本總額時，不在此限。次依法令或主管機關規定提撥或迴轉特別盈餘公積後，並得視公司營運需要提列特別盈餘公積，如尚有餘額，併同累積未分配盈餘，由董事會擬具盈餘分配案，提請股東會決議分派股東股息紅利。信昌公司章程規定之員工及董監事酬勞分派政策，請參閱附註二十之(二)員工酬勞及董監事酬勞。

信昌公司盈餘之分派除依公司前項規定辦理外，當年度分派之股東股利中以現金股利發放之比例不超過 50%，其餘以股票股利方式發放之；惟信昌公司取得足夠資金支應當年度資金需求時，發放現金比例得酌予提高至 100%。前項所列，信昌公司得依當年度實際營運情況並考量次一年度之資本預算規劃，決定最適當之股利政策及發放方式。

法定盈餘公積應提撥至其餘額達公司實收股本總額時為止。法定盈餘公積得用以彌補虧損。公司無虧損時，法定盈餘公積超過實收股本總額 25%之部分除得撥充股本外，尚得以現金分配。

合併公司依金管證發字第 1010012865 號函、金管證發字第 1030006415 號及「採用國際財務報導準則 (IFRSs) 後，提列特別盈餘公積之適用疑義問答」等規定提列及迴轉特別盈餘公積。

信昌公司於 109 年 5 月 4 日舉行董事會及 108 年 6 月 12 日舉行股東常會，分別擬議及決議通過 108 及 107 年度盈餘分配案如下：

	108年度	107年度
法定盈餘公積	\$ 77,159	\$148,204
現金股利	309,600	739,600
每股現金股利 (元)	1.8	4.3

有關 108 年之盈餘分配案尚待預計於 109 年 6 月 17 日召開之股東常會決議。

(四) 其他權益項目

其他權益項目變動如下：

	109年1月1日至3月31日		
	國外營運機構 財務報表換算 之兌換差額	透過其他綜合 損益按公允價值 衡量之金融資產 未實現評價損益	合計
期初餘額	(\$ 170,337)	\$ 301,321	\$ 130,984
換算國外營運機構淨資產所 產生之兌換差額	(12,053)	-	(12,053)
透過其他綜合損益按公允價 值衡量之權益投資未實現 損益	-	(233,703)	(233,703)
採用權益法之關聯企業份額	(51)	(20,914)	(20,965)
採用權益法之關聯企業處分 權益工具累計損益移轉至 保留盈餘	-	(1,454)	(1,454)
期末餘額	<u>(\$ 182,441)</u>	<u>\$ 45,250</u>	<u>(\$ 137,191)</u>

	108年1月1日至3月31日		
	國外營運機構 財務報表換算 之兌換差額	透過其他綜合 損益按公允價值 衡量之金融資產 未實現評價損益	合計
期初餘額	(\$ 103,752)	\$ 153,806	\$ 50,054
換算國外營運機構淨資產所 產生之兌換差額	43,280	-	43,280
透過其他綜合損益按公允價 值衡量之權益投資未實現 損益	-	18,830	18,830
採用權益法之關聯企業份額	185	7,509	7,694
採用權益法之關聯企業處分 權益工具累計損益移轉至 保留盈餘	-	(377)	(377)
期末餘額	<u>(\$ 60,287)</u>	<u>\$ 179,768</u>	<u>\$ 119,481</u>

二十、本期發生之用人、折舊及攤銷費用以及員工福利費用

(一) 本期發生之用人、折舊及攤銷費用依其功能別彙總如下：

性質別 \ 功能別	109年1月1日至3月31日			108年1月1日至3月31日		
	屬於營業 成本者	屬於營業 費用者	合 計	屬於營業 成本者	屬於營業 費用者	合 計
員工福利費用						
薪資費用	\$ 92,764	\$ 28,444	\$ 121,208	\$ 102,039	\$ 39,075	\$ 141,114
勞健保費用	10,379	3,033	13,412	11,311	3,313	14,624
退休金費用	3,368	1,091	4,459	2,680	1,087	3,767
其他員工福利 費用	6,759	1,633	8,392	7,090	1,583	8,673
折舊費用	77,772	6,378	84,150	67,004	6,550	73,554
攤銷費用	768	515	1,283	14	476	490

合併公司 109 年及 108 年 3 月 31 日員工人數分別為 1,202 人及 1,226 人。

(二) 員工酬勞及董監事酬勞

信昌公司依章程規定係按當年度扣除分派員工及董監事酬勞前之稅前利益分別以 2%~10% 及不高於 2% 提撥員工酬勞及董監事酬勞。109 年及 108 年 1 月 1 日至 3 月 31 日估列員工酬勞及董監事酬勞如下：

估列比例

	109年1月1日 至3月31日	108年1月1日 至3月31日
員工酬勞	2.5%	2.5%
董監事酬勞	1.0%	1.0%

金額

	109年1月1日 至3月31日	108年1月1日 至3月31日
員工酬勞	\$ 2,962	\$ 9,105
董監事酬勞	\$ 1,183	\$ 3,642

年度合併財務報告通過發布日後若金額仍有變動，則依會計估計變動處理，於次一年度調整入帳。

108 及 107 年度員工酬勞及董監事酬勞分別於 109 年 2 月 26 日及 108 年 2 月 21 日經董事會決議及實際配發如下，差異數以估計變動處理於次一年度調整入帳。

	108年度				107年度			
	現	金	股	票	現	金	股	票
員工酬勞－董事會決議	\$	24,396	\$	-	\$	46,670	\$	-
員工酬勞－實際配發		24,376		-		46,553		-
董監事酬勞－董事會決議		9,759		-		18,668		-
董監事酬勞－實際配發		9,759		-		18,668		-

有關本公司董事會決議之員工酬勞及董監事酬勞資訊，請至台灣證券交易所「公開資訊觀測站」查詢。

二一、所得稅

(一) 認列於損益之所得稅費用之主要組成項目如下：

	109年1月1日 至3月31日	108年1月1日 至3月31日
當期所得稅		
本期產生者	<u>\$ 27,844</u>	<u>\$ 88,281</u>
認列於損益之所得稅費用	<u>\$ 27,844</u>	<u>\$ 88,281</u>

我國於 108 年 7 月經總統公布修正產業創新條例，明訂以 107 年度起之未分配盈餘興建或購置特定資產或技術得列為計算未分配盈餘之減除項目，合併公司於計算未分配盈餘稅時，僅將已實際進行再投資之資本支出金額減除。

(二) 信昌公司截至 107 年度（止）（不含 106 年度）之營利事業所得稅結算申報案業經稅捐稽徵機關核定。

二二、每股盈餘

合併公司 109 年及 108 年 1 月 1 日至 3 月 31 日每股盈餘之計算如下：

	金額（分子）	股	數	每股盈餘（元）
	本期純益	（分母）		本期純益
<u>109年1月1日至3月31日</u>				
基本每股盈餘				
屬於普通股股東之本期純益	\$ 93,010	172,000,000		<u>\$ 0.54</u>
具稀釋作用之潛在普通股之影響				
員工酬勞	-	70,733		

（接次頁）

(承前頁)

	金額 (分子)	股	每股盈餘 (元)
	本期純益	(分母)	本期純益
稀釋每股盈餘			
屬於普通股股東之本期純益加潛在普通股之影響	\$ 93,010	172,070,733	\$ 0.54
<u>108年1月1日至3月31日</u>			
基本每股盈餘			
屬於普通股股東之本期純益	\$ 272,268	172,000,000	\$ 1.58
具稀釋作用之潛在普通股之影響			
員工酬勞	-	528,693	
稀釋每股盈餘			
屬於普通股股東之本期純益加潛在普通股之影響	\$ 272,268	172,528,693	\$ 1.58

若合併公司得選擇以股票或現金發放員工酬勞，則計算稀釋每股盈餘時，假設員工酬勞將採發放股票方式，並於該潛在普通股具有稀釋作用時計入加權平均流通在外股數，以計算稀釋每股盈餘。於次年度決議員工酬勞發放股數前計算稀釋每股盈餘時，亦繼續考量該等潛在普通股之稀釋作用。

二三、資本風險管理

合併公司之資本風險管理係以確保具有必要之財務資源及營運計畫，以支應未來 12 個月所需之營運資金、資本支出、研究發展費用、債務償還及股利支出等需求。

二四、金融工具

(一) 公允價值之資訊

1. 非按公允價值衡量之金融工具

合併公司非按公允價值衡量之金融資產及金融負債，其帳面金額趨近公允價值，截至 109 年及 108 年 3 月 31 日暨 108 年 12 月 31 日其帳面金額與公允價值未有重大差異者。

2. 按公允價值衡量之金融工具－以重複性基礎按公允價值衡量

109年3月31日

	第 1 等級	第 2 等級	第 3 等級	合 計
<u>透過損益按公允價值</u>				
<u> 衡量之金融資產</u>				
國內上市(櫃)股票	\$ 157,980	\$ -	\$ -	\$ 157,980
基金受益憑證	316,807	-	-	316,807
	<u>\$ 474,787</u>	<u>\$ -</u>	<u>\$ -</u>	<u>\$ 474,787</u>
<u>透過其他綜合損益按公</u>				
<u> 允價值衡量之金融資</u>				
<u> 產</u>				
權益工具投資				
－國內上市(櫃)股票	\$ 547,200	\$ -	\$ -	\$ 547,200
－國內未上市(櫃)股票	-	-	55,799	55,799
－國外未上市(櫃)股票	-	-	6,921	6,921
	<u>\$ 547,200</u>	<u>\$ -</u>	<u>\$ 62,720</u>	<u>\$ 609,920</u>

108年12月31日

	第 1 等級	第 2 等級	第 3 等級	合 計
<u>透過損益按公允價值</u>				
<u> 衡量之金融資產</u>				
國內上市(櫃)股票	\$ 235,535	\$ -	\$ -	\$ 235,535
基金受益憑證	291,908	-	-	291,908
國外政府公債	-	64,555	-	64,555
	<u>\$ 527,443</u>	<u>\$ 64,555</u>	<u>\$ -</u>	<u>\$ 591,998</u>
<u>透過其他綜合損益按公</u>				
<u> 允價值衡量之金融資</u>				
<u> 產</u>				
權益工具投資				
－國內上市(櫃)股票	\$ 737,410	\$ -	\$ -	\$ 737,410
－國內未上市(櫃)股票	-	-	86,991	86,991
－國外未上市(櫃)股票	-	-	6,921	6,921
	<u>\$ 737,410</u>	<u>\$ -</u>	<u>\$ 93,912</u>	<u>\$ 831,322</u>

108年3月31日

	第 1 等級	第 2 等級	第 3 等級	合 計
<u>透過損益按公允價值</u>				
<u> 衡量之金融資產</u>				
國內上市(櫃)股票	\$ 209,033	\$ -	\$ -	\$ 209,033
基金受益憑證	171,510	-	-	171,510
國外政府公債	-	68,820	-	68,820
	<u>\$ 380,543</u>	<u>\$ 68,820</u>	<u>\$ -</u>	<u>\$ 449,363</u>

(接次頁)

(承前頁)

	第 1 等級	第 2 等級	第 3 等級	合 計
<u>透過其他綜合損益按公</u>				
<u>允價值衡量之金融資</u>				
<u>產</u>				
權益工具投資				
—國內上市(櫃)股票	\$ 633,780	\$ -	\$ -	\$ 633,780
—國內未上市(櫃)股票	-	-	73,276	73,276
—國外未上市(櫃)股票	-	-	6,349	6,349
	<u>\$ 633,780</u>	<u>\$ -</u>	<u>\$ 79,625</u>	<u>\$ 713,405</u>

109年及108年1月1日至3月31日無第1等級與第2等級公允價值衡量間移轉之情形。

(二) 金融工具之種類

	109年3月31日	108年12月31日	108年3月31日
<u>金融資產</u>			
<u>透過損益按公允價值衡</u>			
<u>量之金融資產</u>			
強制透過損益按公			
允價值衡量	\$ 474,787	\$ 591,998	\$ 449,363
按攤銷後成本衡量之金			
融資產(註1)	2,001,453	1,665,290	2,457,287
<u>透過其他綜合損益按公</u>			
<u>允價值衡量之金融資</u>			
<u>產</u>			
權益工具投資	609,920	831,322	713,405
<u>金融負債</u>			
按攤銷後成本衡量(註2)	1,614,079	1,368,464	1,222,783

註1：餘額係包含現金及約當現金、應收票據、應收帳款及其他應收款等按攤銷後成本衡量之金融資產。

註2：餘額係包含短期借款、應付票據、應付帳款、其他應付款及長期借款等按攤銷後成本衡量之金融負債。

(三) 財務風險管理目的與政策：

合併公司主要金融工具包括權益及債務投資、借款、應收帳款、應付帳款等。信昌公司之財務管理部門為各業務單位提供服務，統籌協調進入國內與國際金融市場操作，藉由依照風險程度與廣度分

析暴險之內部風險報告監督及管理合併公司營運有關之財務風險。該等風險包括市場風險、信用風險及流動性風險。

信昌公司依據董事會通過之從事衍生性金融商品交易處理程序來操作衍生金融工具以規避匯率風險；內部稽核人員持續地針對政策之遵循與暴險額度進行覆核。

1. 市場風險

合併公司承擔之主要財務風險為外幣匯率變動風險及利率變動風險。

合併公司有關金融工具市場風險之暴險及其對該等暴險之管理與衡量方式自前期以來並無改變。

(1) 匯率風險

合併公司從事外幣交易產生匯率變動風險之管理，係於從事衍生性金融商品交易處理程序規範許可之範圍內，利用遠期外匯合約管理風險。

合併公司於資產負債表日非功能性貨幣計價之貨幣性資產及非貨幣性資產與貨幣性負債帳面金額，請參閱附註二七。

	美 金 之 影 響		人 民 幣 之 影 響	
	109年1月1日 至3月31日	108年1月1日 至3月31日	109年1月1日 至3月31日	108年1月1日 至3月31日
損益影響數	\$ 27,666	\$ 32,964	\$ 22,527	\$ 17,856
權益影響數	1,721	1,888	14,004	15,306

合併公司敏感度分析僅包括流通在外之外幣貨幣性項目，並將其期末之換算以新台幣匯率相對於各外幣升值3%予以調整使稅後損益或權益增加之金額；貶值3%時，其對稅後損益或權益之影響將為同金額之負數。

(2) 利率風險

合併公司利率風險主要來自固定及浮動利率定期存款、附買回債券及借款。

合併公司於資產負債表日受利率暴險之金融資產及負債帳面金額如下：

	109年3月31日	108年12月31日	108年3月31日
具現金流量利率風險			
金融資產	\$ 737,117	\$ 518,790	\$ 891,621
金融負債	506,564	362,533	-

有關利率風險之敏感度分析，係以財務報導期間結束日固定利率之金融資產及負債之公允價值變動為計算基礎。假若利率下跌一個百分點，合併公司109年及108年1月1日至3月31日之現金流出分別增加2,306仟元及8,916仟元。

2. 信用風險

信用風險係指交易對方拖欠合約義務而造成合併公司財務損失之風險。

合併公司針對重大之交易對象均要求提供擔保品或其他擔保之權利，故能有效降低合併公司之信用風險。合併公司管理階層指派專責團隊負責授信額度之決定、授信核准及其他監控程序以確保逾期應收款項之回收已採取適當行動。此外，合併公司於資產負債表日會逐一複核應收款項之可回收金額以確保無法回收之應收款項已提列適當減損損失。據此，合併公司管理階層認為合併公司之信用風險已顯著減少。

3. 流動性風險

合併公司之營運資金足以支應，故未有因無法籌措資金以履行合約義務之流動性風險。

合併公司已約定還款期間之非衍生金融負債預定到期如下：

	109年3月31日			
	短於1年	2~3年	3年以上	合計
非衍生金融負債				
無附息負債	\$ 1,124,736	\$ -	\$ -	\$ 1,124,736
浮動利率負債	127,000	-	379,564	506,564
租賃負債	28,566	49,806	134,191	212,563
	<u>\$ 1,280,302</u>	<u>\$ 49,806</u>	<u>\$ 513,755</u>	<u>\$ 1,843,863</u>

	108年12月31日			
	短於1年	2~3年	3年以上	合計
非衍生金融負債				
無附息負債	\$ 1,016,576	\$ -	\$ -	\$ 1,016,576
浮動利率負債	77,000	-	285,533	362,533
租賃負債	28,602	50,809	140,351	219,762
	<u>\$ 1,122,178</u>	<u>\$ 50,809</u>	<u>\$ 425,884</u>	<u>\$ 1,598,871</u>

	108年3月31日			
	短於1年	2~3年	3年以上	合計
非衍生金融負債				
無附息負債	<u>\$ 1,233,423</u>	<u>\$ -</u>	<u>\$ -</u>	<u>\$ 1,233,423</u>

二五、關係人交易

信昌公司及子公司之關係人間交易、帳戶餘額、收益及費損於合併時全數已予銷除，請參閱附表五。合併公司與其他關係人間之交易如下。

關係人名稱及其關係

關係人名稱	與合併公司之關係
華新科技股份有限公司	母公司
東莞華科電子有限公司	兄弟公司

營業交易

109年及108年1月1日至3月31日中，合併公司與非合併公司成員之關係人進行下列之營業交易：

	銷		貨進	
	109年1月1日至3月31日	108年1月1日至3月31日	109年1月1日至3月31日	108年1月1日至3月31日
母公司	\$ 130,650	\$ 111,620	\$ 113,628	\$ 188,769
兄弟公司	109,570	85,402	80,260	69,347
關聯企業	29,457	20,515	2,139	1,969
其他	77	31	-	-
	<u>\$ 269,754</u>	<u>\$ 217,568</u>	<u>\$ 196,027</u>	<u>\$ 260,085</u>

合併公司銷貨與關係人等交易事項，其價格與一般客戶無重大差異，而一般客戶收款條件為月結0天至120天，關係人收款條件與一般客戶無重大差異，其中華新科技公司之應收（付）帳款係直接以對該公司之應（付）收帳款沖抵後，按收（付）款條件收取（支付）。

合併公司進貨與關係人等交易事項，其價格與一般供應商無重大差異，而一般供應商付款條件為月結 30 天至 120 天，關係人付款條件與一般供應商無重大差異。

關係人類別 / 名稱	購	置	資	產
	109年1月1日 至3月31日		108年1月1日 至3月31日	
其他關係人	<u>\$ 1,130</u>		<u>\$ 2,092</u>	

承租協議

帳列項目	關係人類別 / 名稱	109年3月31日	108年12月31日	108年3月31日
租賃負債	母公司	<u>\$ 12,214</u>	<u>\$ 13,574</u>	<u>\$ 55,194</u>

關係人類別 / 名稱	109年1月1日 至3月31日	108年1月1日 至3月31日
利息費用		
母公司	<u>\$ 32</u>	<u>\$ 140</u>

出租協議

租賃收入彙總如下：

關係人類別 / 名稱	109年1月1日 至3月31日	108年1月1日 至3月31日
母公司	\$ 718	\$ -
關聯企業	54	12
其他關係人	607	607
	<u>\$ 1,379</u>	<u>\$ 619</u>

報導期間結束日之流通在外餘額如下：

	應收帳款			應付帳款		
	109年 3月31日	108年 12月31日	108年 3月31日	109年 3月31日	108年 12月31日	108年 3月31日
母公司	\$ 30,708	\$ 59,078	\$ -	\$ -	\$ -	\$ 120,896
兄弟公司						
東莞華科電子有 限公司	101,764	74,106	77,823	120,241	94,154	112,860
其他	<u>16,111</u>	<u>16,623</u>	<u>12,626</u>	<u>705</u>	<u>4,613</u>	<u>2,396</u>
	<u>117,875</u>	<u>90,729</u>	<u>90,449</u>	<u>120,946</u>	<u>98,767</u>	<u>115,256</u>
關聯企業	<u>37,706</u>	<u>37,113</u>	<u>32,935</u>	<u>3,812</u>	<u>8,390</u>	<u>1,524</u>
其他關係人	93	53	31	-	-	-
	<u>\$ 186,382</u>	<u>\$ 186,973</u>	<u>\$ 123,415</u>	<u>\$ 124,758</u>	<u>\$ 107,157</u>	<u>\$ 237,676</u>

	其 他 應 收 款			其 他 應 付 款		
	109年	108年	108年	109年	108年	108年
	3月31日	12月31日	3月31日	3月31日	12月31日	3月31日
實質關係人	\$ -	\$ -	\$ -	\$ -	\$ 370	\$ -
母 公 司	-	-	-	28,868	31,904	33,756
兄弟公司	-	-	-	293	294	291
關聯企業	43	729	13	-	-	-
其他關係人	573	633	584	11,695	691	5,272
	<u>\$ 616</u>	<u>\$ 1,362</u>	<u>\$ 597</u>	<u>\$ 40,856</u>	<u>\$ 33,259</u>	<u>\$ 39,319</u>

其他應收款係合併公司代收代付款項等尚未收回之款項。

其他應付款係合併公司採購設備及代收代付款項等尚未支付之款項。

流通在外之應付關係人款項餘額係未提供擔保且將以現金清償，應收關係人款項亦未提供或收取保證。109年3月31日暨108年12月31日及3月31日之應收關係人款項並未提列呆帳費用。

資金貸與

本公司與子公司間資金貸與，請參閱附註二八之附表一。

薪酬總額

109年及108年1月1日至3月31日對董事及其他主要管理階層之薪酬總額如下：

	109年1月1日 至3月31日	108年1月1日 至3月31日
短期員工福利	\$ 12,198	\$ 16,829
退職後福利	16	22
	<u>\$ 12,214</u>	<u>\$ 16,851</u>

二六、重大或有負債及未認列之合約承諾

除已於其他附註所述者外，合併公司於資產負債表日之重大承諾事項及或有事項如下：

(一) 重大承諾

合併公司未認列之合約承諾如下：

	109年3月31日	108年12月31日	108年3月31日
購置不動產、廠房及設備	<u>\$ 284,140</u>	<u>\$ 282,997</u>	<u>\$ 400,558</u>

(二) 或有事項

截至 109 年 3 月 31 日，合併公司已開立而尚未使用之信用狀明細如下：

單位：元

幣別	信用狀總額	已繳納之保證金
日幣	JPY 147,460,000	JPY -
歐元	EUR 236,400	EUR -

截至 108 年 12 月 31 日，合併公司已開立而尚未使用之信用狀明細如下：

單位：元

幣別	信用狀總額	已繳納之保證金
美金	USD 18,300	USD -
日幣	JPY 147,460,000	JPY -
歐元	EUR 236,400	EUR -

截至 108 年 3 月 31 日，合併公司已開立而尚未使用之信用狀明細如下：

單位：元

幣別	信用狀總額	已繳納之保證金
日幣	JPY 191,840,000	JPY -

二七、具重大影響之外幣資產及負債資訊

以下資訊係按合併公司各個體功能性貨幣以外之外幣彙總表達，所揭露之匯率係指該等外幣換算至功能性貨幣之匯率：

單位：外幣／新台幣仟元

	109年3月31日			108年12月31日			108年3月31日		
	外幣	匯率	新台幣	外幣	匯率	新台幣	外幣	匯率	新台幣
金融資產									
<u>貨幣性項目</u>									
美金	\$ 37,781	30.225	\$ 1,141,931	\$ 33,845	29.98	\$ 1,014,673	\$ 42,062	30.82	\$ 1,296,351
人民幣	194,274	4.2614	827,879	175,656	4.3039	756,006	151,850	4.5879	696,673
<u>非貨幣性項目</u>									
採權益法之投資									
美金	1,898	30.225	57,353	1,937	29.98	58,084	2,042	30.82	62,925
人民幣	109,544	4.2614	466,811	110,072	4.3039	473,740	111,209	4.5879	510,215
金融負債									
<u>貨幣性項目</u>									
美金	7,270	30.225	219,736	5,876	29.98	176,162	6,410	30.82	197,556
人民幣	18,064	4.2614	76,978	19,004	4.3039	81,791	22,114	4.5879	101,457

合併公司於 109 年及 108 年 1 月 1 日至 3 月 31 日外幣兌換利益分別為 712 仟元及 7,513 仟元，由於外幣交易及集團個體之功能性貨幣種類繁多，故無法按各重大影響之外幣別揭露兌換損益。

二八、附註揭露事項

(一) 重大交易事項相關資訊：

編號	項	目	說	明
1	資金貸與他人。			詳附表一
2	為他人背書保證。			無
3	期末持有有價證券情形。(不包含投資子公司、關聯企業及合資控制部分)			詳附表二
4	累積買進或賣出同一有價證券之金額達新臺幣 3 億元或實收資本額 20% 以上。			無
5	取得不動產之金額達新臺幣 3 億元或實收資本額 20% 以上。			無
6	處分不動產之金額達新臺幣 3 億元或實收資本額 20% 以上。			無
7	與關係人進、銷貨之金額達新臺幣 1 億元或實收資本額 20% 以上。			詳附表三
8	應收關係人款項達新臺幣 1 億元或實收資本額 20% 以上。			詳附表四
9	從事衍生工具交易。			無
10	其他：母子公司間及子公司間之業務關係及重要交易往來情形及金額。			詳附表五

(二) 轉投資事業相關資訊

編號	項	目	說	明
1	被投資公司資訊			詳附表六

(三) 大陸投資資訊：

編號	項	目	說	明
1	大陸被投資公司名稱、主要營業項目、實收資本額、投資方式、資金匯出入情形、持股比例、本期損益及認列之投資損益、期末投資帳面金額、已匯回投資損益及赴大陸地區投資限額。			詳附表七
2	與大陸被投資公司直接或間接經由第三地區所發生下列之重大交易事項，及其價格、付款條件、未實現損益： (1) 進貨金額及百分比與相關應付款項之期末餘額及百分比。 (2) 銷貨金額及百分比與相關應收款項之期末餘額及百分比。 (3) 財產交易金額及其所產生之損益數額。 (4) 票據背書保證或提供擔保品之期末餘額及其目的。 (5) 資金融通之最高餘額、期末餘額、利率區間及當期利息總額。 (6) 其他對當期損益或財務狀況有重大影響之交易事項，如勞務之提供或收受等。			詳附表七

(四) 主要股東資訊

編號	項	目	說	明
1	股權比例達5%以上之股東名稱、持股數額及比例。			詳附表八

二九、部門資訊

提供給主要營運決策者用以分配資源及評量部門績效之資訊，著重於地區別為其營運部門。依國際財務報導準則第8號「營運部門」之規定，合併公司之應報導部門如下：

台灣部門－信昌公司

PDC Prime Holdings Limited

弘電國際有限公司

PDC Success Investments Ltd.

大陸部門－信昌電子（蘇州）有限公司

東莞弘電電子有限公司

湖南弘電電子有限公司

弘電電子有限公司

弘電電子（重慶）有限公司

信昌國際發展（香港）有限公司

信昌弘電電子（深圳）有限公司

(一) 部門收入與營運結果

合併公司109年及108年1月1日至3月31日有關部門別財務資訊列示如下：

	109年1月1日至3月31日			
	台灣部門	大陸部門	調整及沖銷	合計
營業收入	\$ 877,027	\$ 719,502	(\$ 516,104)	\$ 1,080,425
營業成本	(671,839)	(657,468)	524,679	(804,628)
聯屬公司間未實現				
利益	237	-	(237)	-
營業毛利	205,425	62,034	8,338	275,797
營業費用	(69,624)	(9,615)	(8,000)	(87,239)
營業淨利	135,801	52,419	338	188,558
營業外收入及支出	(19,179)	(714)	(48,830)	(68,723)
稅前淨利	\$ 116,622	\$ 51,705	(\$ 48,492)	\$ 119,835

108年1月1日至3月31日

	台灣部門	大陸部門	調整及沖銷	合計
營業收入	\$1,153,241	\$ 641,475	(\$ 491,309)	\$1,303,407
營業成本	(756,108)	(609,882)	499,059	(866,931)
聯屬公司間未實現 利益	(2,437)	-	2,437	-
營業毛利	394,696	31,593	10,187	436,476
營業費用	(72,965)	(11,540)	(10,000)	(94,505)
營業淨利	321,731	20,053	187	341,971
營業外收入及支出	33,053	(3,371)	(14,278)	15,404
稅前淨利	<u>\$ 354,784</u>	<u>\$ 16,682</u>	<u>(\$ 14,091)</u>	<u>\$ 357,375</u>

(二) 部門資產及負債

109年3月31日

	台灣部門	大陸部門	調整及沖銷	合計
現金及約當現金	\$ 264,725	\$ 658,071	\$ -	\$ 922,796
應收票據及帳款	848,069	602,998	(593,914)	857,153
存貨	370,081	132,942	(18,688)	484,335
其他流動資產	264,160	469,205	(46,176)	687,189
流動資產	<u>1,747,035</u>	<u>1,863,216</u>	<u>(658,778)</u>	<u>2,951,473</u>
透過其他綜合損益按公 允價值衡量之金融資 產—非流動	609,920	-	-	609,920
採用權益法之投資	1,987,325	524,165	(1,904,334)	607,156
不動產、廠房及設備	1,541,725	319,391	(17)	1,861,099
其他非流動資產	242,637	112,816	-	355,453
資產總計	<u>\$ 6,128,642</u>	<u>\$ 2,819,588</u>	<u>(\$ 2,563,129)</u>	<u>\$ 6,385,101</u>

108年12月31日

	台灣部門	大陸部門	調整及沖銷	合計
現金及約當現金	\$ 172,701	\$ 614,318	\$ -	\$ 787,019
應收票據及帳款	748,169	535,684	(458,872)	824,981
存貨	337,399	139,571	(18,925)	458,045
其他流動資產	312,871	432,124	(36,154)	708,841
流動資產	<u>1,571,140</u>	<u>1,721,697</u>	<u>(513,951)</u>	<u>2,778,886</u>
透過其他綜合損益按公 允價值衡量之金融資 產—非流動	831,322	-	-	831,322
採用權益法之投資	1,972,540	531,824	(1,867,640)	636,724
不動產、廠房及設備	1,442,114	332,928	(35)	1,775,007
其他非流動資產	241,987	29,339	-	271,326
資產總計	<u>\$ 6,059,103</u>	<u>\$ 2,615,788</u>	<u>(\$ 2,381,626)</u>	<u>\$ 6,293,265</u>

108年3月31日				
	台灣部門	大陸部門	調整及沖銷	合計
現金及約當現金	\$ 652,749	\$ 775,533	\$ -	\$ 1,428,282
應收票據及帳款	854,947	627,350	(505,864)	976,433
存貨	457,490	173,925	(20,818)	610,597
其他流動資產	309,459	362,759	(110,203)	562,015
流動資產	<u>2,274,645</u>	<u>1,939,567</u>	<u>(636,885)</u>	<u>3,577,327</u>
透過其他綜合損益按 公允價值衡量之金融 資產—非流動	713,405	-	-	713,405
採用權益法之投資	2,116,598	573,140	(2,050,604)	639,134
不動產、廠房及設備	1,106,148	354,705	(88)	1,460,765
其他非流動資產	300,221	40,486	-	340,707
資產總計	<u>\$ 6,511,017</u>	<u>\$ 2,907,898</u>	<u>(\$ 2,687,577)</u>	<u>\$ 6,731,338</u>

109年3月31日				
	台灣部門	大陸部門	調整及沖銷	合計
流動負債	\$ 1,184,571	\$ 846,687	(\$ 640,090)	\$ 1,391,168
存入保證金	6,378	10,843	-	17,221
遞延所得稅負債	19,073	-	-	19,073
其他非流動負債	616,236	3,088	-	619,324
負債總計	<u>\$ 1,826,258</u>	<u>\$ 860,618</u>	<u>(\$ 640,090)</u>	<u>\$ 2,046,786</u>

108年12月31日				
	台灣部門	大陸部門	調整及沖銷	合計
流動負債	\$ 1,031,042	\$ 683,444	(\$ 495,026)	\$ 1,219,460
存入保證金	6,378	4,267	-	10,645
遞延所得稅負債	13,734	-	-	13,734
其他非流動負債	531,909	4,049	-	535,958
負債總計	<u>\$ 1,583,063</u>	<u>\$ 691,760</u>	<u>(\$ 495,026)</u>	<u>\$ 1,779,797</u>

108年3月31日				
	台灣部門	大陸部門	調整及沖銷	合計
流動負債	\$ 1,514,144	\$ 798,824	(\$ 616,067)	\$ 1,696,901
存入保證金	6,378	4,262	-	10,640
遞延所得稅負債	13,734	-	-	13,734
其他非流動負債	282,284	7,277	-	289,561
負債總計	<u>\$ 1,816,540</u>	<u>\$ 810,363</u>	<u>(\$ 616,067)</u>	<u>\$ 2,010,836</u>

上述部門間交易業已沖銷。

附表一 資金貸與他人：

單位：新台幣仟元；外幣為元

編號 (註1)	貸出資金之公司	貸與對象	往來科目	是否為關係人	本期最高餘額	期末餘額	期末實支金額	利率區間%	資金貸與性質	業務往來金額	有短期融通資金必要之原因	提列備抵金額	擔保名稱	品名	價值	對個別對象資金貸與限額	資金總額	與
1	私電電子有限公司	信昌私電電子(深圳)有限公司	應收關係人款	是	\$ 30,225 USD 1,000,000	\$ 30,225 USD 1,000,000	\$ 30,225 USD 1,000,000	2	有短期融通資金之必要	\$ -	營業週轉	\$ -	本	票	\$ 30,225 USD 1,000,000	\$ 131,161 (註2)	\$ 262,321 (註3)	額

註1：係指被投資公司。

註2：係貸出資金公司股東權益之百分之二十。

註3：係貸出資金公司股東權益之百分之四十。

註4：本公司資金貸予他人之總額不得超過本公司最近期經會計師查核簽證或核閱財務報表淨值之百分之二十，惟本公司直接及間接持有表決權股份百分之百國外公司間，從事資金貸與不受上述限制。

附表二 期末持有有價證券明細：

單位：新台幣仟元

持有之公司	有價證券種類及名稱	與有價證券發行人之關係	帳列科目	期股數 / 單位數	帳面金額	持股比例 %	市價 / 淨值	未備	註
信昌電子陶瓷股份有限公司	上市櫃股票 華東科技股份有限公司	該公司董事長與本公司相同	透過其他綜合損益按公允價值衡量之金融資產—非流動	31,915,536	\$ 251,814	6.30	\$ 251,814		
		該公司董事長與本公司董事長為二等親關係	"	7,000,000	77,000	0.21	77,000		
		該公司董事長與本公司相同	"	2,516,746	83,304	0.51	83,304		
		無	"	10,301,314	124,131	7.81	124,131		
		"	"	468,000	10,951	0.55	10,951		
		"	透過損益按公允價值衡量之金融資產—流動	4,541,000	106,259	5.38	106,259		
		"	"	723,717	8,721	0.55	8,721		
		"	"	400,000	43,000	0.01	43,000		
		該公司董事長與本公司董事長為二等親關係	透過其他綜合損益按公允價值衡量之金融資產—非流動	3,500,000	55,799	0.72	55,799		
		無	"	39,735	6,921	6.02	6,921		
信昌電子(蘇州)有限公司	UNION TECHNOLOGY CORP. 金城貨幣B基金	無	透過損益按公允價值衡量之金融資產—非流動	10,000,000	43,683	-	43,683		
		無	"	12,000,000	52,202	-	52,202		
		"	"	6,000,000	26,182	-	26,182		
		"	"	16,000,000	68,735	-	68,735		
東莞弘電電子有限公司	金 廣發貨幣B基金 嘉實貨幣A基金 建信現金添益貨幣A基金 大成添利寶貨幣B基金	"	"	5,000,000	22,105	-	22,105		
		"	"	2,000,000	8,829	-	8,829		
		"	"	14,500,000	64,110	-	64,110		
		"	"	7,000,000	30,961	-	30,961		

附表三 與關係人進、銷貨之金額達新台幣1億元或實收資本額20%以上：

單位：新台幣仟元

進之(銷)公司	交易對象	關係	交易		情形		交易條件與一般交易不同原因		應收(付)餘額	票據、帳款	估總應收(付)票據、帳款之比率	備註
			進(銷)貨	金額	估總進(銷)貨之比率%	授信期間	單	價				
信昌電子陶瓷股份有限公司	弘電電子有限公司	本公司間接持股之孫公司	銷	(\$ 221,378)	(25)	與一般交易無重大差異	-	-	應收帳款 \$ 284,284	34		
信昌電子陶瓷股份有限公司	華新科技股份有限公司	持股本公司之公司	銷	(130,650)	(15)	"	-	-	應收帳款 30,708	4		
信昌電子陶瓷股份有限公司	華新科技股份有限公司	持股本公司之公司	進	113,628	24	"	-	-	應付帳款	-		
弘電電子有限公司	信昌電子陶瓷股份有限公司	43.13%之公司	進	221,378	68	"	-	-	應付帳款	(284,284)	(62)	
弘電電子有限公司	東莞弘電電子有限公司	本公司之子公司	銷	(190,388)	(54)	"	-	-	應收帳款 184,842	49		
東莞弘電電子有限公司	弘電電子有限公司	本公司之母公司	進	190,388	97	"	-	-	應付帳款 (184,842)	97		

附表五 母子公司間及各子公司間之業務關係及重要交易往來情形：

單位：新台幣仟元

編號	交易人名稱	交易往來對象	與交易人之關係	交易		往		來		情形或收率
				科目	目	金額	金額	交易條件	佔總資產之比率	
0	信昌電子陶瓷股份有限公司	弘電電子有限公司	母子公司	銷	貨	\$	221,378	交易條件與一般客戶無重大差異	20	
				進	貨		5,888	交易條件與一般供應	1	
				應收帳款			284,284	商無重大差異	4	
				應付帳款			22,370	交易條件與一般供應	-	
				其他應收款			9,609	商無重大差異	-	
				進	貨		52,787	交易條件與一般客戶	5	
				應付帳款			52,935	無重大差異	1	
				進	貨		8,420	交易條件與一般供應	1	
				應付帳款			8,439	商無重大差異	-	
1	湖南弘電電子有限公司	弘電電子有限公司	子公司	銷	貨		26,736	交易條件與一般客戶	2	
				應收帳款			26,801	無重大差異	-	
2	信昌弘電電子(深圳)有限公司	弘電電子有限公司	子公司	銷	貨		4,915	交易條件與一般客戶	-	
3	信昌弘電電子有限公司	東莞弘電電子有限公司	子公司	銷	貨		190,388	無重大差異	18	
				應收帳款			184,842	交易條件與一般客戶	3	

註 1：母公司及子公司相互間之業務往來資訊應分別於編號欄註明，編號之填寫方法如下：

(1) 母公司填 0。

(2) 子公司依公司別由阿拉伯數字 1 開始依序編號。

註 2：與交易人之關係有以下三種，標示種類即可（若係母子公司間或各子公司間之同一筆交易，則無須重複揭露。如：母公司對子公司之交易，若母公司已揭露，則子公司部分無須重複揭露；子公司對子公司之交易，若其一子公司已揭露，則另一子公司無須重複揭露）：

(1) 母公司對子公司。

(2) 子公司對母公司。

(3) 子公司對子公司。

註 3：交易往來金額佔合併總營收或總資產比率之計算，若屬資產負債項目者，以期末餘額佔合併總資產之方式計算；若屬損益項目者，以期中累積金額佔合併總營收之方式計算。

註 4：本表之重要交易往來情形得由公司依重大性原則決定是否須列示。

附表六 被投資公司名稱、所在地區……等相關資訊：

單位：新台幣千元；外幣為元

投資公司名稱	被投資公司名稱	所在地區	主要營業項目	原本期末	投資上	資金額	期未	期股	數比	率	持	有被	被投資	公司	本期	認列	之	備	註	
				本	末	上	期	末	數	%	帳	額	本	益	資	(損)	備		
				\$	\$	\$	\$				\$	\$	\$							
信昌電子陶瓷股份有限公司	PDC Prime Holdings Limited 弘電國際有限公司 華科采邑股份有限公司 佳邦科技股份有限公司	Samoa 英屬維京群島 台灣 台灣	控股公司 海外投資業務 控股公司 積體化保護元件、微波複合化微型天線和模組及積層式微波通訊元件和其模組之研究、開發、製造及銷售	728,456	728,456	728,456	728,456	23,464,538	100	100	1,460,492	49,780	49,780	49,780						
PDC Prime Holdings Limited	PDC Success Investments Ltd. 弘電電子有限公司	REPUBLIC OF MAURITIUS 香港	控股公司	387,932	387,932	387,932	387,932	12,009,000	100	100	741,031	17,317	17,317	17,317						
信昌國際發展(香港)有限公司	信昌國際發展(香港)有限公司 精博信華實業(香港)有限公司	香港 香港 香港	國際貿易 控股公司 控股公司	272,055 (註二) 72,570 (註二) 72,540 (註二)	272,055 (註二) 72,570 (註二) 72,540 (註二)	272,055 (註二) 72,570 (註二) 72,540 (註二)	272,055 (註二) 72,570 (註二) 72,540 (註二)	70,036,752 2,401,000 2,400,000	100 100 10	100 100 10	655,804 57,377 57,353	32,556 (143) (143)	32,556 (143) (143)	32,556 (143) (143)						

註一：大陸被投資公司相關資訊請參閱附表七。

註二：係以109年3月31日期末匯率換算金額。

109年3月31日期末匯率 USD:NTD=1:30.225。

附表七 大陸投資資訊：

1. 大陸被投資公司名稱、主要營業項目、實收資本額、投資方式、資金匯出入、持股比例、本期損益及認列之投資損益、投資帳面價值及匯回投資損益情形：

單位：新台幣仟元（外幣單位為元）

大陸被投資公司名稱	主要營業項目	實收資本額	投資方式	本月初自台灣匯出累積投資金額	本期匯出或收回投資金額		本期末自累積投資金額	被投資公司本期（損）益	本公司直接或間接投資之持股比例%	本期認列投資損益（註二）	期末投資價值（註三）	截至本期末已匯回台灣之投資收益
					匯	回						
信昌電子（蘇州）有限公司	生產電子元器件、陶瓷原料	\$ 362,700 USD 12,000,000	註一	\$ 362,700 USD 12,000,000	\$ - -	\$ - -	362,700 USD 12,000,000	\$ 17,315	100	\$ 17,315	\$ 740,757	-
東莞弘電電子有限公司	變壓器、線圈及整流二極體之銷售業務	184,373 USD 6,100,000	註一	184,373 USD 6,100,000	-	-	184,373 USD 6,100,000	15,431	100	15,431	332,028	-
湖南弘電電子有限公司	變壓器、線圈及磁性元件之產銷業務	483,600 USD 16,000,000	註一	483,600 USD 16,000,000	-	-	483,600 USD 16,000,000	1,089	100	1,089	362,862	-
重慶碩宏投資有限公司	投資管理、諮詢服務	2,258,542 RMB 530,000,000 (註四)	註一	-	-	-	-	(9,795)	20.43	(2,001)	440,495	-
重慶信昌電子有限公司	電子元器件銷售、房地產投資及租賃	230,635 RMB 54,122,000 (註五)	註一	-	-	-	-	(2,143)	13.04	(280)	26,316	-
精聘信華實業（重慶）有限公司	商務諮詢、企業管理、諮詢服務及物業管理	725,400 USD 24,000,000	註一	72,540 USD 2,400,000	-	-	72,540 USD 2,400,000	(1,441)	10	(144)	57,244	-
信昌弘電電子（深圳）有限公司	生產及銷售片式元器件、電子電力器件及新型電子元器件	181,350 USD 6,000,000	註一	126,945 USD 4,200,000	-	-	126,945 USD 4,200,000	(3,398)	70	(2,378)	99,520	-

註一：係透過第三地匯投資設立公司再投資大陸公司。

註二：係採用被投資公司經台灣母會計師核閱之財務報表為依據。

註三：本表相關數字涉及外幣者，除本期認列投資損益（以 109 年 1 月 1 日至 3 月 31 日平均匯率換算）外，係以 109 年 3 月 31 日之平均匯率換算台幣金額。

註四：係以信昌電子（蘇州）有限公司之自有資金投資 RMB108,290,000 元。

註五：係以弘電電子（重慶）有限公司之自有資金投資 RMB7,055,500 元，已於 106 年 12 月移轉至東莞弘電電子有限公司。

2. 赴大陸地區投資限額：

單位：新台幣仟元（外幣單位為元）

本期期末累計自台灣匯出赴大陸地區投資金額	經濟部投資審議會核定赴大陸地區投資限額
NTD 1,550,351	NTD 1,550,351
USD 51,293,656	USD 51,293,656

註一：109年3月31日平均匯率

USD：NTD = 1：30.225

RMB：NTD = 1：4.2614

109年1月1日至3月31日平均匯率

USD：NTD = 1：30.106

RMB：NTD = 1：4.317

註二：依97年8月29日「在大陸地區從事投資或技術合作審查原則」第3條之規定，經濟部工業局核發符合營運總部營運範圍之企業不在此限。本公司係屬上開取得營運總部之企業，有效期限107年7月17日至110年7月16日，故無限額之適用。

3. 與大陸投資公司直接或間接經由第三地區事業所發生之重大交易事項：

單位：新台幣仟元

關係人名稱	本公司與關係人之關係	交易類別	金額	交易價格	條件與一般交易無重大差異	條件與一般交易之比較	應收(付)金額百分比(%)	票據、未實現損益
湖南弘電電子有限公司	子公司	進貨	\$ 52,787	與一般交易無重大差異	"	"	(13)	\$ -
信昌弘電電子(深圳)有限公司	"	"	8,420	"	"	"	(2)	\$ -

4. 大陸投資公司直接與間接經由第三地區事業提供背書、保證或提供擔保品情形：無。

5. 與大陸投資公司直接與間接經由第三地區提供資金融通情形：附表一。

6. 其他對當期損益或財務狀況有重大影響之交易事項：無。

信昌電子陶瓷股份有限公司

主要股東資訊

民國 109 年 3 月 31 日

附表八

主 要 股 東 名 稱	股 份	
	持 有 股 數	持 股 比 例
華新科技股份有限公司	74,186,468	43.13%