

信昌電子陶瓷股份有限公司

個體財務報告暨會計師查核報告

民國108及107年度

地址：桃園市楊梅區高獅路566-1號

電話：(03)4753355

§ 目 錄 §

項	目 頁	財 務 報 告 次 附 註 編 號
一、封 面	1	-
二、目 錄	2	-
三、會計師查核報告	3~6	-
四、個體資產負債表	7	-
五、個體綜合損益表	8~9	-
六、個體權益變動表	10	-
七、個體現金流量表	11~12	-
八、個體財務報告附註		
(一) 公司沿革	13	一
(二) 通過財務報告之日期及程序	13	二
(三) 新發布及修訂準則及解釋之適用	13~16	三
(四) 重大會計政策之彙總說明	16~29	四
(五) 重大會計判斷、估計及假設不確定性 之主要來源	29	五
(六) 重要會計項目之說明	29~46	六~二二
(七) 資本風險管理	46	二三
(八) 金融工具	47~50	二四
(九) 關係人交易	51~54	二五
(十) 質抵押之資產	-	-
(十一) 重大或有負債及未認列之合約承諾	54~55	二六
(十二) 重大之災害損失	-	-
(十三) 重大之期後事項	-	-
(十四) 具重大影響之外幣資產及負債資訊	55	二七
(十五) 附註揭露事項		
1. 重大交易事項相關資訊	56	二八
2. 轉投資事業相關資訊	56	二八
3. 大陸投資資訊	56	二八
(十六) 部門資訊	56	二九
九、重要會計項目明細表	66~81	-

會計師查核報告

信昌電子陶瓷股份有限公司 公鑒：

查核意見

信昌電子陶瓷股份有限公司民國 108 年及 107 年 12 月 31 日之個體資產負債表，暨民國 108 年及 107 年 1 月 1 日至 12 月 31 日之個體綜合損益表、個體權益變動表、個體現金流量表，以及個體財務報告附註（包括重大會計政策彙總），業經本會計師查核竣事。

依本會計師之意見，上開個體財務報告在所有重大方面係依照證券發行人財務報告編製準則編製，足以允當表達信昌電子陶瓷股份有限公司民國 108 年及 107 年 12 月 31 日之個體財務狀況，暨民國 108 年及 107 年 1 月 1 日至 12 月 31 日之個體財務績效及個體現金流量。

查核意見之基礎

本會計師民國 108 年度係依照會計師查核簽證財務報表規則、金融監督管理委員會 109 年 2 月 25 日金管證審字第 1090360805 號函及一般公認審計準則執行查核工作；民國 107 年度係依照會計師查核簽證財務報表規則及一般公認審計準則執行查核工作。本會計師於該等準則下之責任將於會計師查核個體財務報告之責任段進一步說明。本會計師所隸屬事務所受獨立性規範之人員已依會計師職業道德規範，與信昌電子陶瓷股份有限公司保持超然獨立，並履行該規範之其他責任。本會計師相信已取得足夠及適切之查核證據，以作為表示查核意見之基礎。

關鍵查核事項

關鍵查核事項係指依本會計師之專業判斷，對信昌電子陶瓷股份有限公司民國 108 年度個體財務報告之查核最為重要之事項。該等事項已於查核個

體財務報告整體及形成查核意見之過程中予以因應，本會計師並不對該等事項單獨表示意見。

茲對信昌電子陶瓷股份有限公司民國 108 年度個體財務報告之關鍵查核事項敘明如下：

銷貨收入之真實性

信昌電子陶瓷股份有限公司民國 108 年度受主要產品積層陶瓷電容供給回穩等影響，使民國 108 年度銷貨收入較民國 107 年度銷貨收入大幅減少，故將部分主要客戶中屬民國 108 年度銷貨收入較民國 107 年度銷貨收入增加者，其收入之真實性列為民國 108 年度個體財務報告之關鍵查核事項。與銷貨收入相關之會計政策，請參閱個體財務報告附註四。

本會計師因應上述關鍵查核事項所執行之查核程序包括瞭解並測試上述客戶收入認列之內部控制設計及執行有效性，並針對上述客戶民國 108 年度銷貨收入交易執行抽樣測試以確認收入交易發生之真實性。

管理階層與治理單位對個體財務報告之責任

管理階層之責任係依照證券發行人財務報告編製準則編製允當表達之個體財務報告，且維持與個體財務報告編製有關之必要內部控制，以確保個體財務報告未存有導因於舞弊或錯誤之重大不實表達。

於編製個體財務報告時，管理階層之責任亦包括評估信昌電子陶瓷股份有限公司繼續經營之能力、相關事項之揭露，以及繼續經營會計基礎之採用，除非管理階層意圖清算信昌電子陶瓷股份有限公司或停止營業，或除清算或停業外別無實際可行之其他方案。

信昌電子陶瓷股份有限公司之治理單位（含監察人）負有監督財務報導流程之責任。

會計師查核個體財務報告之責任

本會計師查核個體財務報告之目的，係對個體財務報告整體是否存有導因於舞弊或錯誤之重大不實表達取得合理確信，並出具查核報告。合理確信係高度確信，惟依照一般公認審計準則執行之查核工作無法保證必能偵出個體財務報告存有之重大不實表達。不實表達可能導因於舞弊或錯誤。如不實表達之個別金額或彙總數可合理預期將影響個體財務報告使用者所作之經濟決策，則被認為具有重大性。

本會計師依照一般公認審計準則查核時，運用專業判斷並保持專業上之懷疑。本會計師亦執行下列工作：

1. 辨認並評估個體財務報告導因於舞弊或錯誤之重大不實表達風險；對所評估之風險設計及執行適當之因應對策；並取得足夠及適切之查核證據以作為查核意見之基礎。因舞弊可能涉及共謀、偽造、故意遺漏、不實聲明或踰越內部控制，故未偵出導因於舞弊之重大不實表達之風險高於導因於錯誤者。
2. 對與查核攸關之內部控制取得必要之瞭解，以設計當時情況下適當之查核程序，惟其目的非對信昌電子陶瓷股份有限公司內部控制之有效性表示意見。
3. 評估管理階層所採用會計政策之適當性，及其所作會計估計與相關揭露之合理性。
4. 依據所取得之查核證據，對管理階層採用繼續經營會計基礎之適當性，以及使信昌電子陶瓷股份有限公司繼續經營之能力可能產生重大疑慮之事件或情況是否存在重大不確定性，作出結論。本會計師若認為該等事件或情況存在重大不確定性，則須於查核報告中提醒個體財務報告使用者注意個體財務報告之相關揭露，或於該等揭露係屬不適當時修正查核意見。本會計師之結論係以截至查核報告日所取得之查核證據為基礎。惟未來事件或情況可能導致信昌電子陶瓷股份有限公司不再具有繼續經營之能力。
5. 評估個體財務報告（包括相關附註）之整體表達、結構及內容，以及個體財務報告是否允當表達相關交易及事件。
6. 對於信昌電子陶瓷股份有限公司內組成個體之財務資訊取得足夠及適切之查核證據，以對個體財務報告表示意見。本會計師負責查核案件之指導、監督及執行，並負責形成信昌電子陶瓷股份有限公司查核意見。



本會計師與治理單位溝通之事項，包括所規劃之查核範圍及時間，以及重大查核發現（包括於查核過程中所辨認之內部控制顯著缺失）。

本會計師亦向治理單位提供本會計師所隸屬事務所受獨立性規範之人員已遵循會計師職業道德規範中有關獨立性之聲明，並與治理單位溝通所有可能被認為會影響會計師獨立性之關係及其他事項（包括相關防護措施）。



本會計師從與治理單位溝通之事項中，決定對信昌電子陶瓷股份有限公司民國 108 年度個體財務報告查核之關鍵查核事項。本會計師於查核報告中敘明該等事項，除非法令不允許公開揭露特定事項，或在極罕見情況下，本會計師決定不於查核報告中溝通特定事項，因可合理預期此溝通所產生之負面影響大於所增進之公眾利益。

勤業眾信聯合會計師事務所

會計師 施 錦 川




會計師 吳 恪 昌



證券暨期貨管理委員會核准文號
台財證六字第 0930128050 號

金融監督管理委員會核准文號
金管證審字第 1000028068 號

中 華 民 國 109 年 2 月 26 日



信昌公司

民國 108 年 12 月 31 日

單位：新台幣仟元

代 碼	資 產	108年12月31日		107年12月31日	
		金 額	%	金 額	%
	流動資產				
1100	現金及約當現金(附註四及六)	\$ 166,036	3	\$ 648,964	10
1110	透過損益按公允價值衡量之金融資產—流動(附註四及七)	235,535	4	204,843	3
1136	按攤銷後成本衡量之金融資產—流動(附註四及八)	30,500	-	30,500	-
1150	應收票據(附註四及九)	29,038	-	55,464	1
1170	應收帳款(附註四及九)	442,656	7	733,978	12
1180	應收帳款—關係人(附註四、九及二五)	276,475	5	218,490	4
1200	其他應收款	1,247	-	2,101	-
1210	其他應收款—關係人(附註二五)	7,363	-	14,049	-
130X	存貨(附註四及十)	337,399	6	497,634	8
1470	其他流動資產	38,226	1	60,390	1
11XX	流動資產總計	1,564,475	26	2,466,413	39
	非流動資產				
1517	透過其他綜合損益按公允價值衡量之金融資產—非流動(附註四及十一)	831,322	14	694,575	11
1550	採用權益法之投資(附註四及十二)	1,972,540	33	2,011,026	32
1600	不動產、廠房及設備(附註四及十三)	1,442,114	24	1,042,247	17
1755	使用權資產(附註四及十四)	202,858	3	-	-
1801	電腦軟體(附註四)	2,034	-	3,629	-
1840	遞延所得稅資產(附註四及二一)	29,950	-	34,589	1
1990	其他非流動資產	7,145	-	2,653	-
15XX	非流動資產總計	4,487,963	74	3,788,719	61
1XXX	資 產 總 計	\$ 6,052,438	100	\$ 6,255,132	100
	負債及權益				
	流動負債				
2100	短期借款(附註十五及二五)	\$ 77,000	1	\$ 122,145	2
2170	應付帳款	244,359	4	344,769	6
2180	應付帳款—關係人(附註二五)	109,210	2	296,744	5
2200	其他應付款(附註十六)	465,428	8	661,642	11
2220	其他應付款—關係人(附註二五)	32,990	1	65,531	1
2230	本期所得稅負債(附註四及二一)	62,017	1	337,095	5
2280	租賃負債—流動(附註四及十四)	24,903	-	-	-
2300	其他流動負債	15,135	-	15,027	-
21XX	流動負債總計	1,031,042	17	1,842,953	30
	非流動負債				
2540	長期借款(附註十五)	285,533	5	-	-
2580	租賃負債—非流動(附註四及十四)	187,111	3	-	-
2630	長期遞延收入(附註四)	14,467	-	-	-
2640	淨確定福利負債—非流動(附註四及十八)	44,798	1	45,804	1
2645	存入保證金	6,378	-	6,378	-
2570	遞延所得稅負債(附註四及二一)	13,734	-	13,734	-
25XX	非流動負債總計	552,021	9	65,916	1
2XXX	負債總計	1,583,063	26	1,908,869	31
	權益				
	股本(附註十九)				
3110	普通股股本	1,720,000	29	1,720,000	27
3200	資本公積(附註十九)	497,066	8	489,736	8
	保留盈餘(附註十九)				
3310	法定盈餘公積	353,616	6	205,412	3
3320	特別盈餘公積	69,489	1	69,489	1
3350	未分配盈餘	1,698,220	28	1,811,572	29
3300	保留盈餘總計	2,121,325	35	2,086,473	33
	其他權益(附註四及十九)				
3410	國外營運機構財務報表換算之兌換差額	(170,337)	(3)	(103,752)	(2)
3420	透過其他綜合損益按公允價值衡量之金融資產未實現損益	301,321	5	153,806	3
3400	其他權益總計	130,984	2	50,054	1
3XXX	權益總計	4,469,375	74	4,346,263	69
	負債及權益總計	\$ 6,052,438	100	\$ 6,255,132	100

後附之附註係本個體財務報告之一部分。

董事長：焦佑衡



經理人：洪志謀



會計主管：羅夏盈



信昌電子股份有限公司

個體綜合損益表

民國 108 年及 107 年 1 月 1 日至 12 月 31 日

單位：新台幣仟元，惟
每股盈餘為元

代 碼		108年度		107年度	
		金 額	%	金 額	%
4000	營業收入（附註四）	\$ 3,693,112	100	\$ 4,728,117	100
5000	營業成本（附註十）	<u>2,670,344</u>	<u>72</u>	<u>2,810,362</u>	<u>60</u>
5900	營業毛利	1,022,768	28	1,917,755	40
5910	與子公司之未實現利益	-	-	10,520	-
5920	與子公司之已實現利益	<u>976</u>	<u>-</u>	<u>-</u>	<u>-</u>
5950	已實現營業毛利	<u>1,023,744</u>	<u>28</u>	<u>1,907,235</u>	<u>40</u>
	營業費用				
6100	推銷費用	108,721	3	176,014	4
6200	管理費用	124,898	3	149,804	3
6300	研究發展費用	<u>74,714</u>	<u>2</u>	<u>72,692</u>	<u>1</u>
6000	營業費用合計	<u>308,333</u>	<u>8</u>	<u>398,510</u>	<u>8</u>
6900	營業淨利	<u>715,411</u>	<u>20</u>	<u>1,508,725</u>	<u>32</u>
	營業外收入及支出				
7100	利息收入	3,477	-	5,781	-
7130	股利收入	31,793	1	47,958	1
7160	外幣兌換利益	-	-	13,483	-
7190	其他收入—其他	11,804	-	12,494	-
7070	採用權益法認列之子公司 及關聯企業損益份額 (附註四及十二)	145,303	4	370,026	8
7210	處分不動產、廠房及設備 利益	134	-	256	-
7225	處分投資利益	-	-	1,144	-
7228	租賃修改利益(附註二五)	528	-	-	-
7235	透過損益按公允價值衡量 之金融資產利益	51,965	1	-	-
7270	減損迴轉利益	7,670	-	4,559	-

(接次頁)

(承前頁)

代 碼		108年度		107年度	
		金 額	%	金 額	%
7510	利息費用	(\$ 3,844)	-	(\$ 2,803)	-
7590	什項支出	(3,100)	-	(5,451)	-
7625	處分投資損失	(9,879)	-	-	-
7630	外幣兌換損失	(9,559)	-	-	-
7635	透過損益按公允價值衡量 之金融資產損失	-	-	(154,722)	(3)
7000	營業外收入及支出合 計	<u>226,292</u>	<u>6</u>	<u>292,725</u>	<u>6</u>
7900	稅前淨利	941,703	26	1,801,450	38
7950	所得稅費用(附註四及二一)	(170,112)	(5)	(319,412)	(7)
8200	本期淨利	<u>771,591</u>	<u>21</u>	<u>1,482,038</u>	<u>31</u>
	其他綜合損益				
8310	不重分類至損益之項目：				
8311	確定福利計畫之再衡 量數	(511)	-	(8,824)	-
8316	透過其他綜合損益按 公允價值衡量之權 益工具投資未實現 評價損益	130,162	3	(213,806)	(5)
8330	採用權益法認列之子 公司及關聯企業之 其他綜合損益之份 額	20,725	1	10,062	-
8360	後續可能重分類至損益之 項目：				
8380	採用權益法之子公司 及關聯企業之其他 綜合損益份額	(66,585)	(2)	(21,473)	-
8300	本期其他綜合損益	<u>83,791</u>	<u>2</u>	<u>(234,041)</u>	<u>(5)</u>
8500	本期綜合損益總額	<u>\$ 855,382</u>	<u>23</u>	<u>\$ 1,247,997</u>	<u>26</u>
	每股盈餘(附註四及二二)				
9750	基 本	<u>\$ 4.49</u>		<u>\$ 8.62</u>	
9850	稀 釋	<u>\$ 4.47</u>		<u>\$ 8.58</u>	

後附之附註係本個體財務報告之一部分。

董事長：焦佑衡

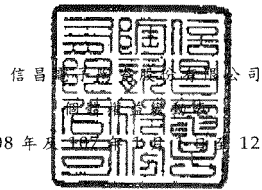


經理人：洪志謀



會計主管：羅夏盈





民國 108 年 12 月 31 日

單位：新台幣仟元／仟股

其他權益 (附註十九)

國外營運機構
財務報表換算
之兌換差額

備供出售金融
資產未實現損益

透過其他綜合
損益按公允價值
衡量之金融資產
未實現損益

權益總計

代碼	股數	股本	資本公積	法定盈餘公積	特別盈餘公積	未分配盈餘	國外營運機構 財務報表換算 之兌換差額	備供出售金融 資產未實現損益	透過其他綜合 損益按公允價值 衡量之金融資產 未實現損益	權益總計
A1	172,000	\$ 1,720,000	\$ 489,717	\$ 169,193	\$ 69,489	\$ 623,958	(\$ 82,279)	\$ 318,292	\$ -	\$ 3,308,370
A3	-	-	-	-	-	-	-	(318,292)	366,169	47,877
A5	172,000	1,720,000	489,717	169,193	69,489	623,958	(82,279)	-	366,169	3,356,247
B1	-	-	-	36,219	-	(36,219)	-	-	-	-
B5	-	-	-	-	-	(258,000)	-	-	-	(258,000)
C7	-	-	19	-	-	-	-	-	-	19
D1	-	-	-	-	-	1,482,038	-	-	-	1,482,038
D3	-	-	-	-	-	(8,824)	(21,473)	-	(203,744)	(234,041)
D5	-	-	-	-	-	1,473,214	(21,473)	-	(203,744)	1,247,997
Q1	-	-	-	-	-	8,619	-	-	(8,619)	-
Z1	172,000	1,720,000	489,736	205,412	69,489	1,811,572	(103,752)	-	153,806	4,346,263
B1	-	-	-	148,204	-	(148,204)	-	-	-	-
B5	-	-	-	-	-	(739,600)	-	-	-	(739,600)
C7	-	-	7,330	-	-	-	-	-	-	7,330
D1	-	-	-	-	-	771,591	-	-	-	771,591
D3	-	-	-	-	-	(506)	(66,585)	-	150,882	83,791
D5	-	-	-	-	-	771,085	(66,585)	-	150,882	855,382
Q1	-	-	-	-	-	3,367	-	-	(3,367)	-
Z1	172,000	\$ 1,720,000	\$ 497,066	\$ 353,616	\$ 69,489	\$ 1,698,220	(\$ 170,337)	\$ -	\$ 301,321	\$ 4,469,375

後 個體財務報告之一部分。

董事長：焦佑衡



經理人：洪志謀



會計主管：羅夏盈



信昌電子股份有限公司

個體現金流量表

民國 108 年及 107 年 1 月 1 日至 12 月 31 日

單位：新台幣仟元

代 碼		108年度	107年度
	營業活動之現金流量		
A10000	本期稅前淨利	\$ 941,703	\$ 1,801,450
A20010	收益費損項目		
A20100	折舊費用	249,924	110,487
A20200	攤銷費用	2,569	2,026
A20400	透過損益按公允價值衡量之金融		
	資產淨(利益)損失	(51,965)	154,722
A20900	利息費用	3,844	2,803
A21200	利息收入	(3,477)	(5,781)
A21300	股利收入	(31,793)	(47,958)
A22400	採用權益法認列之子公司及關聯		
	企業損益之份額	(145,303)	(370,026)
A22500	處分不動產、廠房及設備利益	(134)	(256)
A23100	處分投資損失(利益)	9,879	(1,144)
A23800	非金融資產減損迴轉利益	(12,971)	(879)
A23900	聯屬公司間未實現銷貨利益	-	10,520
A24000	聯屬公司間已實現銷貨利益	(976)	-
A29900	租賃修改利益	(528)	-
A24100	外幣兌換淨損失(利益)	9,559	(13,483)
A30000	營業資產及負債之淨變動數		
A31115	強制透過損益按公允價值衡量之		
	金融資產減少(增加)	11,394	(289,460)
A31130	應收票據減少(增加)	26,426	(34,814)
A31150	應收帳款減少(增加)	281,763	(256,516)
A31160	應收帳款—關係人增加	(57,985)	(77,911)
A31180	其他應收款減少	673	537
A31190	其他應收款—關係人減少(增加)	9,072	(1,965)
A31200	存貨減少(增加)	167,057	(217,720)
A31240	其他流動資產減少(增加)	22,164	(30,450)
A31990	其他非流動資產增加	(5,520)	-
A32150	應付帳款(減少)增加	(100,410)	114,328
A32160	應付帳款—關係人(減少)增加	(187,534)	214,132
A32180	其他應付款增加	10,248	130,255
A32190	其他應付款—關係人(減少)增		
	加	(12,748)	6,926

(接次頁)

(承前頁)

代 碼		108年度	107年度
A32230	其他流動負債增加	\$ 108	\$ 3,967
A32240	淨確定福利負債減少	(1,517)	(1,265)
A33000	營運產生之現金流入	1,133,522	1,202,525
A33100	收取之利息收入	3,658	6,650
A33200	收取之股利	32,585	47,994
A33300	支付之利息費用	(3,769)	(2,827)
A33500	支付之所得稅	(440,551)	(76,956)
AAAA	營業活動之淨現金流入	<u>725,445</u>	<u>1,177,386</u>
投資活動之現金流量			
B00010	取得透過其他綜合損益按公允價值衡量之金融資產	(6,585)	(125,849)
B00040	取得按攤銷後成本衡量之金融資產	-	(30,500)
B00050	處分按攤銷後成本衡量之金融資產	-	110,369
B01800	取得採用權益法之長期股權投資	(104,407)	(49,403)
B02400	採用權益法之被投資公司減資退回股款	248,399	-
B02700	購置不動產、廠房及設備	(838,429)	(440,501)
B02800	處分不動產、廠房及設備價款	795	987
B03700	存出保證金減少(增加)	<u>54</u>	(127)
BBBB	投資活動之淨現金流出	<u>(700,173)</u>	<u>(535,024)</u>
籌資活動之現金流量			
C00200	短期借款減少	(45,145)	(67,399)
C01600	舉借長期借款	285,533	-
C04020	租賃本金償還	(23,455)	-
C04300	其他非流動負債增加	14,467	-
C04500	發放現金股利	(739,600)	(258,000)
CCCC	籌資活動之淨現金流出	<u>(508,200)</u>	<u>(325,399)</u>
EEEE	現金及約當現金淨(減少)增加數	(482,928)	316,963
E00100	期初現金及約當現金餘額	<u>648,964</u>	<u>332,001</u>
E00200	期末現金及約當現金餘額	<u>\$ 166,036</u>	<u>\$ 648,964</u>

後附之附註係本個體財務報告之一部分。

董事長：焦佑衡



經理人：洪志謀



會計主管：羅夏盈



信昌電子陶瓷股份有限公司

個體財務報告附註

民國 108 年及 107 年 1 月 1 日至 12 月 31 日

(除另予註明者外，金額以新台幣仟元為單位)

一、公司沿革

信昌電子陶瓷股份有限公司(以下簡稱本公司)成立於 79 年 5 月 21 日，主要從事晶片電容器、晶片電阻器、半導體瓷片、介電瓷粉、磁性元件及整流二極體之製造、加工及買賣等業務。

本公司股票於 91 年 4 月 19 日在財團法人中華民國證券櫃檯買賣中心上櫃。母公司為華新科技股份有限公司，於 108 年及 107 年 12 月 31 日，持有本公司普通股均為 43.13%。

本個體財務報告係以本公司之功能性貨幣新台幣表達。

二、通過財務報告之日期及程序

本個體財務報告於 109 年 2 月 26 日經董事會通過。

三、新發布及修訂準則及解釋之適用

- (一) 首次適用修正後之證券發行人財務報告編製準則及金融監督管理委員會(以下稱「金管會」)認可並發布生效之國際財務報導準則(IFRS)、國際會計準則(IAS)、解釋(IFRIC)及解釋公告(SIC)(以下稱「IFRSs」)

除下列說明外，適用修正後之證券發行人財務報告編製準則及金管會認可並發布生效之 IFRSs 將不致造成本公司會計政策之重大變動：

IFRS 16「租賃」

IFRS 16 規範租賃協議之辨認與出租人及承租人會計處理，該準則將取代 IAS 17「租賃」及 IFRIC 4「決定一項安排是否包含租賃」等相關解釋。相關會計政策請參閱附註四。

租賃定義

本公司選擇僅就 108 年 1 月 1 日以後簽訂（或變動）之合約依 IFRS 16 評估是否係屬（或包含）租賃，先前已依 IAS 17 及 IFRIC 4 辨認為租賃之合約不予重新評估並依 IFRS 16 之過渡規定處理。

本公司為承租人

除低價值標的資產租賃及短期租賃選擇按直線基礎認列費用外，其他租賃係於資產負債表認列使用權資產及租賃負債。綜合損益表係分別表達使用權資產之折舊費用及租賃負債按有效利息法所產生之利息費用。於現金流量表中，償付租賃負債之本金金額表達為籌資活動，支付利息部分則列為營業活動。適用 IFRS 16 前，分類為營業租賃之合約係按直線基礎認列費用。營業租賃現金流量於現金流量表係表達於營業活動。分類為融資租賃之合約係於資產負債表認列租賃資產及應付租賃款。

本公司選擇將追溯適用 IFRS 16 之累積影響數調整於 108 年 1 月 1 日保留盈餘，不重編比較資訊。

先前依 IAS 17 以營業租賃處理之協議，於 108 年 1 月 1 日租賃負債之衡量係以剩餘租賃給付按該日承租人之增額借款利率折現；全部使用權資產係以該日之租賃負債金額（並調整先前已認列之預付或應付租賃給付金額）衡量。所認列之使用權資產均適用 IAS 36 評估減損。

本公司亦適用下列權宜作法：

1. 對具有合理類似特性之租賃組合使用單一折現率衡量租賃負債。
2. 租賃期間於 108 年 12 月 31 日以前結束之租賃依短期租賃處理。
3. 不將原始直接成本計入 108 年 1 月 1 日之使用權資產衡量中。
4. 進行租賃負債之衡量時，對諸如租賃期間之決定使用後見之明。

本公司於 108 年 1 月 1 日認列租賃負債所適用之增額借款利率加權平均數為 1%，該租賃負債金額與 107 年 12 月 31 日不可取消營業租賃之未來最低租賃給付總額之差異說明如下：

107 年 12 月 31 日不可取消營業租賃之未來最低

租賃給付總額	\$ 281,681
減：適用豁免之短期租賃	(____ 979)
108 年 1 月 1 日未折現總額	<u>\$ 280,702</u>
按 108 年 1 月 1 日增額借款利率折現後之現值	<u>\$ 267,576</u>
108 年 1 月 1 日租賃負債餘額	<u>\$ 267,576</u>

首次適用 IFRS 16 對 108 年 1 月 1 日各資產、負債及權益項目調整如下：

	108年1月1日 追溯適用 前金額	首次適用 之調整	108年1月1日 追溯適用 後金額
使用權資產	\$ -	\$ 267,576	\$ 267,576
資產影響	<u>\$ -</u>	<u>\$ 267,576</u>	<u>\$ 267,576</u>
租賃負債—流動	\$ -	\$ 25,890	\$ 25,890
租賃負債—非流動	-	241,686	241,686
負債影響	<u>\$ -</u>	<u>\$ 267,576</u>	<u>\$ 267,576</u>
保留盈餘	\$1,811,572	\$ -	\$1,811,572
權益影響	<u>\$1,811,572</u>	<u>\$ -</u>	<u>\$1,811,572</u>

本公司為出租人

於過渡時對出租人之租賃不作任何調整，且自 108 年 1 月 1 日起始適用 IFRS 16。

(二) 109 年適用之金融監督管理委員會（以下稱「金管會」）認可之 IFRSs

新發布 / 修正 / 修訂準則及解釋	IASB 發布之生效日
IFRS 3 之修正「業務之定義」	2020 年 1 月 1 日（註 1）
IFRS 9、IAS 39 及 IFRS 7 之修正「利率指標變革」	2020 年 1 月 1 日（註 2）
IAS 1 及 IAS 8 之修正「重大性之定義」	2020 年 1 月 1 日（註 3）

註 1：收購日在年度報導期間開始於 2020 年 1 月 1 日以後之企業合併及於前述日期以後發生之資產取得適用此項修正。

註 2：2020 年 1 月 1 日以後開始之年度期間追溯適用此項修正。

註 3：2020 年 1 月 1 日以後開始之年度期間推延適用此項修正。

截至本個體財務報告通過發布日止，本公司仍持續評估準則、解釋之修正對財務狀況與財務績效之影響，相關影響待評估完成時予以揭露。

(三) IASB 已發布但尚未經金管會認可並發布生效之 IFRSs

新發布 / 修正 / 修訂準則及解釋	IASB 發布之生效日(註1)
IFRS 10 及 IAS 28 之修正「投資者與其關聯企業或合資間之資產出售或投入」	未 定
IFRS 17 「保險合約」	2021 年 1 月 1 日
IAS 1 之修正「將負債分類為流動或非流動」	2022 年 1 月 1 日

註 1：除另註明外，上述新發布 / 修正 / 修訂準則或解釋係於各該日期以後開始之年度報導期間生效。

截至本個體財務報告通過發布日止，本公司仍持續評估準則、解釋之修正對財務狀況與財務績效之影響，相關影響待評估完成時予以揭露。

四、重大會計政策之彙總說明

(一) 遵循聲明

本個體財務報告係依照證券發行人財務報告編製準則編製。

(二) 編製基礎

除按公允價值衡量之金融工具及按確定福利義務現值減除計畫資產公允價值認列之淨確定福利負債外，本個體財務報告係依歷史成本基礎編製。

公允價值衡量依照相關輸入值之可觀察程度及重要性分為第 1 等級至第 3 等級：

1. 第 1 等級輸入值：係指於衡量日可取得之相同資產或負債於活躍市場之報價（未經調整）。
2. 第 2 等級輸入值：係指除第 1 等級之報價外，資產或負債直接（亦即價格）或間接（亦即由價格推導而得）之可觀察輸入值。
3. 第 3 等級輸入值：係指資產或負債之不可觀察之輸入值。

本公司於編製個體財務報告時，對投資子公司及關聯企業係採權益法處理。為使本個體財務報告之本年度損益、其他綜合損益及

權益與本公司合併財務報告中歸屬於本公司業主之本年度損益、其他綜合損益及權益相同，個體基礎與合併基礎下若干會計處理差異係調整「採用權益法之投資」、「採用權益法之子公司及關聯企業損益份額」、「採用權益法之子公司及關聯企業其他綜合損益份額」暨相關權益項目。

(三) 資產與負債區分流動與非流動之標準

流動資產包括：

1. 主要為交易目的而持有之資產；
2. 預期於資產負債表日後 12 個月內實現之資產；及
3. 現金及約當現金（但不包括於資產負債表日後逾 12 個月用以交換或清償負債而受到限制者）。

流動負債包括：

1. 主要為交易目的而持有之負債；
2. 於資產負債表日後 12 個月內到期清償之負債（即使於資產負債表日後至通過發布財務報告前已完成長期性之再融資或重新安排付款協議，亦屬流動負債），以及
3. 不能無條件將清償期限遞延至資產負債表日後至少 12 個月之負債。惟負債之條款可能依交易對方之選擇，以發行權益工具而導致其清償者，並不影響分類。

非屬上述流動資產或流動負債者，係分類為非流動資產或非流動負債。

(四) 外 幣

本公司編製財務報告時，以本公司功能性貨幣以外之貨幣（外幣）交易者，依交易日匯率換算為功能性貨幣記錄。

外幣貨幣性項目於每一資產負債表日以收盤匯率換算。因交割貨幣性項目或換算貨幣性項目產生之兌換差額，於發生當期認列於損益。

以公允價值衡量之外幣非貨幣性項目係以決定公允價值當日之匯率換算，所產生之兌換差額列為當期損益，惟屬公允價值變動認列於其他綜合損益者，其產生之兌換差額列於其他綜合損益。

以歷史成本衡量之外幣非貨幣性項目係以交易日之匯率換算，不再重新換算。

於編製個體財務報告時，本公司國外營運機構之資產及負債以每一資產負債表日匯率換算為新台幣。收益及費損項目係以當期平均匯率換算，所產生之兌換差額列於其他綜合損益。

若本公司處分國外營運機構之所有權益，或處分國外營運機構之子公司部分權益但喪失控制，或處分國外關聯企業後之保留權益係金融資產並按金融工具之會計政策處理，所有與該國外營運機構相關之累計兌換差額將重分類至損益。

若部分處分國外營運機構之子公司未導致喪失控制，係按比例將累計兌換差額併入權益交易計算，但不認列為損益。在其他任何部分處分國外營運機構之情況下，累計兌換差額則按處分比例重分類至損益。

(五) 存 貨

存貨包括原料、物料、製成品及在製品。存貨係以成本與淨變現價值孰低衡量，比較成本與淨變現價值時除同類別存貨外係以個別項目為基礎。淨變現價值係指在正常情況下之估計售價減除至完工尚需投入之估計成本及完成出售所需之估計成本後之餘額。存貨成本之計算係採加權平均法。存貨平時按標準成本計價，結帳日再予調整使其接近按加權平均法計算之成本，期末並就存貨庫齡及庫存週轉狀況分析予以提列適當之備抵損失。

(六) 採用權益法之投資

本公司採用權益法處理對子公司及關聯企業之投資。

1. 投資子公司

子公司係指本公司具有控制之個體。

權益法下，投資原始依成本認列，取得日後帳面金額係隨本公司所享有之子公司損益及其他綜合損益份額與利潤分配而增減。此外，針對本公司可享有子公司其他權益之變動係按持股比例認列。

當本公司對子公司所有權權益之變動未導致喪失控制者，係作為權益交易處理。投資帳面金額與所支付或收取對價之公允價值間之差額，係直接認列為權益。

當本公司對子公司之損失份額等於或超過其在該子公司之權益（包括權益法下子公司之帳面金額及實質上屬於本公司對該子公司淨投資組成部分之其他長期權益）時，係繼續按持股比例認列損失。

取得成本超過本公司於取得日所享有子公司可辨認資產及負債淨公允價值份額之數額列為商譽，該商譽係包含於該投資之帳面金額且不得攤銷；本公司於取得日所享有子公司可辨認資產及負債淨公允價值份額超過取得成本之數額列為當期收益。

本公司評估減損時，係以財務報告整體考量現金產生單位並比較其可回收金額與帳面金額。嗣後若資產可回收金額增加時，將減損損失之迴轉認列為利益，惟資產於減損損失迴轉後之帳面金額，不得超過該項資產在未認列減損損失之情況下，減除應提列攤銷後之帳面金額。歸屬於商譽之減損損失不得於後續期間迴轉。

當喪失對子公司控制時，本公司係按喪失控制日之公允價值衡量其對前子公司之剩餘投資，剩餘投資之公允價值及任何處分價款與喪失控制當日之投資帳面金額之差額，列入當期損益。此外，於其他綜合損益中所認列與該子公司有關之所有金額，其會計處理係與本公司直接處分相關資產或負債所必須遵循之基礎相同。

本公司與子公司之順流交易未實現損益於個體財務報告予以銷除。本公司與子公司之逆流及側流交易所產生之損益，僅在與本公司對子公司權益無關之範圍內，認列於個體財務報告。

2. 投資關聯企業

關聯企業係指本公司具有重大影響，但非屬子公司或合資之企業。

本公司對投資關聯企業係採用權益法。權益法下，投資關聯企業原始依成本認列，取得日後帳面金額係隨本公司所享有之關聯企業損益及其他綜合損益份額與利潤分配而增減。此外，針對關聯企業權益之變動係按持股比例認列。

取得成本超過本公司於取得日所享有關聯企業可辨認資產及負債淨公允價值份額之數額列為商譽，該商譽係包含於該投資之帳面金額且不得攤銷；本公司於取得日所享有關聯企業可辨認資產及負債淨公允價值份額超過取得成本之數額列為當期收益。

關聯企業發行新股時，本公司若未按持股比例認購，致使持股比例發生變動，並因而使投資之股權淨值發生增減時，其增減數調整資本公積—採權益法認列關聯企業股權淨值之變動數及採用權益法之投資。惟若未按持股比例認購或取得致使對關聯企業之所有權權益減少者，於其他綜合損益中所認列與該關聯企業有關之金額按減少比例重分類，其會計處理之基礎係與關聯企業若直接處分相關資產或負債所必須遵循之基礎相同；前項調整如應借記資本公積，而採用權益法之投資所產生之資本公積餘額不足時，其差額借記保留盈餘。

當本公司對關聯企業之損失份額等於或超過其在該關聯企業之權益（包括權益法下投資關聯企業之帳面金額及實質上屬於本公司對該關聯企業淨投資組成部分之其他長期權益）時，即停止認列進一步之損失。本公司僅於發生法定義務、推定義務或已代關聯企業支付款項之範圍內，認列額外損失及負債。

本公司於評估減損時，係將投資之整體帳面金額（含商譽）視為單一資產比較可回收金額與帳面金額，進行減損測試，所認列之減損損失不分攤至構成投資帳面金額組成部分之任何資產。減損損失之任何迴轉，於該投資之可回收金額後續增加之範圍內予以認列。

本公司自其投資不再為關聯企業之日停止採用權益法，其對原關聯企業之保留權益以公允價值衡量，該公允價值及處分

價款與停止採用權益法當日之投資帳面金額之差額，列入當期損益。此外，於其他綜合損益中所認列與該關聯企業有關之所有金額，其會計處理之基礎係與關聯企業若直接處分相關資產或負債所必須遵循之基礎相同。若對關聯企業之投資成為合資之投資，或對合資之投資成為對關聯企業之投資，本公司係持續採用權益法而不對保留權益作再衡量。

本公司與關聯企業間之逆流、順流及側流交易所產生之損益，僅在與本公司對關聯企業權益無關之範圍內，認列於個體財務報告。

(七) 不動產、廠房及設備

不動產、廠房及設備係以成本認列，後續以成本減除累計折舊及累計減損損失後之金額衡量。

不動產、廠房及設備於耐用年限內按直線基礎，對每一重大部分單獨提列折舊。本公司至少於每一年度結束日對估計耐用年限、殘值及折舊方法進行檢視，並推延適用會計估計變動之影響。

不動產、廠房及設備除列時，淨處分價款與該資產帳面金額間之差額認列於損益。

(八) 無形資產

單獨取得之有限耐用年限無形資產原始以成本衡量，後續係以成本減除累計攤銷及累計減損損失後之金額衡量。無形資產於耐用年限內按直線基礎進行攤銷。本公司至少於每一年度結束日對估計耐用年限、殘值及攤銷方法進行檢視，並推延適用會計估計變動之影響。非確定耐用年限無形資產係以成本減除累計減損損失列報。

無形資產除列時，淨處分價款與該資產帳面金額間之差額係認列於當期損益。

(九) 有形及無形資產（商譽除外）之減損

本公司於每一資產負債表日評估是否有任何跡象顯示有形及無形資產（商譽除外）可能已減損。若有任一減損跡象存在，則估計該資產之可回收金額。倘無法估計個別資產之可回收金額，本公司

估計該資產所屬現金產生單位之可回收金額。共用資產係依合理一致基礎分攤至個別現金產生單位。

針對非確定耐用年限及尚未可供使用之無形資產，至少每年及有減損跡象時進行減損測試。

可回收金額為公允價值減出售成本與其使用價值之較高者。個別資產或現金產生單位之可回收金額若低於其帳面金額時，將該資產或現金產生單位之帳面金額調減至其可回收金額，減損損失係認列於損益。

當減損損失於後續迴轉時，該資產或現金產生單位之帳面金額調增至修訂後之可回收金額，惟增加後之帳面金額以不超過該資產或現金產生單位若未於以前年度認列減損損失時所決定之帳面金額（減除攤銷或折舊）。減損損失之迴轉係認列於損益。

(十) 金融工具

金融資產與金融負債於本公司成為該工具合約條款之一方時認列於個體資產負債表。

原始認列金融資產與金融負債時，若金融資產或金融負債非屬透過損益按公允價值衡量者，係按公允價值加計直接可歸屬於取得或發行金融資產或金融負債之交易成本衡量。直接可歸屬於取得或發行透過損益按公允價值衡量之金融資產或金融負債之交易成本，則立即認列為損益。

1. 金融資產

金融資產之慣例交易係採交易日會計認列及除列。

(1) 衡量種類

本公司所持有之金融資產種類為透過損益按公允價值衡量之金融資產、按攤銷後成本衡量之金融資產與透過其他綜合損益按公允價值衡量之權益工具投資。

A. 透過損益按公允價值衡量之金融資產

透過損益按公允價值衡量之金融資產包括強制透過損益按公允價值衡量之金融資產。強制透過損益按公允

價值衡量之金融資產包括本公司未指定透過其他綜合損益按公允價值衡量之權益工具投資。

透過損益按公允價值衡量之金融資產係按公允價值衡量，其股利、利息及再衡量利益或損失係認列於損益。公允價值之決定方式請參閱附註二四。

B. 按攤銷後成本衡量之金融資產

本公司投資金融資產若同時符合下列兩條件，則分類為按攤銷後成本衡量之金融資產：

- a. 係於某經營模式下持有，該模式之目的係持有金融資產以收取合約現金流量；及
- b. 合約條款產生特定日期之現金流量，該等現金流量完全為支付本金及流通在外本金金額之利息。

按攤銷後成本衡量之金融資產（包括現金及約當現金、按攤銷後成本衡量之應收帳款）於原始認列後，係以有效利息法決定之總帳面金額減除任何減損損失之攤銷後成本衡量，任何外幣兌換損益則認列於損益。

除下列兩種情況外，利息收入係以有效利率乘以金融資產總帳面金額計算：

- a. 購入或創始之信用減損金融資產，利息收入係以信用調整後有效利率乘以金融資產攤銷後成本計算。
- b. 非屬購入或創始之信用減損，但後續變成信用減損之金融資產，利息收入係以有效利率乘以金融資產攤銷後成本計算。

信用減損金融資產係指發行人或債務人已發生重大財務困難、違約、債務人很有可能聲請破產或其他財務重整或由於財務困難而使金融資產之活絡市場消失。

約當現金包括自取得日起 3 個月內、高度流動性、可隨時轉換成定額現金且價值變動風險甚小之定期存款，係用於滿足短期現金承諾。

C. 透過其他綜合損益按公允價值衡量之權益工具投資

本公司於原始認列時，可作一不可撤銷之選擇，將非持有供交易且非企業合併收購者所認列或有對價之權益工具投資，指定透過其他綜合損益按公允價值衡量。

透過其他綜合損益按公允價值衡量之權益工具投資係按公允價值衡量，後續公允價值變動列報於其他綜合損益，並累計於其他權益中。於投資處分時，累積損益直接移轉至保留盈餘，並不重分類為損益。

透過其他綜合損益按公允價值衡量之權益工具投資之股利於本公司收款之權利確立時認列於損益中，除非該股利明顯代表部分投資成本之回收。

(2) 金融資產之減損

本公司於每一資產負債表日按預期信用損失評估按攤銷後成本衡量之金融資產（含應收帳款）之減損損失。

應收帳款均按存續期間預期信用損失認列備抵損失。其他金融資產係先評估自原始認列後信用風險是否顯著增加，若未顯著增加，則按 12 個月預期信用損失認列備抵損失，若已顯著增加，則按存續期間預期信用損失認列備抵損失。

預期信用損失係以發生違約之風險作為權重之加權平均信用損失。12 個月預期信用損失係代表金融工具於報導日後 12 個月內可能違約事項所產生之預期信用損失，存續期間預期信用損失則代表金融工具於預期存續期間所有可能違約事項產生之預期信用損失。

本公司為內部信用風險管理目的，在不考量所持有擔保品之前提下，判定下列情況代表金融資產已發生違約：

- A. 有內部或外部資訊顯示債務人已不可能清償債務。
- B. 逾期超過 120 天，除非有合理且可佐證之資訊顯示延後之違約基準更為適當。

所有金融資產之減損損失係藉由備抵帳戶調降其帳面金額。

(3) 金融資產之除列

本公司僅於對來自金融資產現金流量之合約權利失效，或已移轉金融資產且該資產所有權之幾乎所有風險及報酬已移轉予其他企業時，始將金融資產除列。

按攤銷後成本衡量之金融資產整體除列時，其帳面金額與所收取對價間之差額係認列於損益。透過其他綜合損益按公允價值衡量之權益工具投資整體除列時，累積損益直接移轉至保留盈餘，並不重分類為損益。

2. 金融負債

(1) 後續衡量

所有金融負債係以有效利息法按攤銷後成本衡量。

(2) 金融負債之除列

除列金融負債時，其帳面金額與所支付對價（包含任何所移轉之非現金資產或承擔之負債）間之差額認列為損益。

(十一) 負債準備

認列為負債準備之金額係考量義務之風險及不確定性，而為資產負債表日清償義務所需支出之最佳估計。負債準備係以清償義務之估計現金流量折現值衡量。

(十二) 收入認列

本公司於客戶合約辨認履約義務後，將交易價格分攤至各履約義務，並於滿足各履約義務時認列收入。

商品銷貨收入

商品銷貨收入來自電子零件產品之銷售。由於電子零件產品於起運時，客戶對商品已有訂定價格與使用之權利且負有再銷售之主要責任，並承擔商品陳舊過時風險，本公司係於該時點認列收入及應收帳款。

(十三) 租 賃

108 年

本公司於合約成立日評估合約是否係屬（或包含）租賃。

1. 本公司為出租人

當租賃條款係移轉附屬於資產所有權之幾乎所有風險與報酬予承租人，則將其分類為融資租賃。所有其他租賃則分類為營業租賃。

營業租賃之租賃給付係按直線基礎於相關租賃期間內認列為收益。

2. 本公司為承租人

除適用認列豁免之低價值標的資產租賃及短期租賃之租賃給付係按直線基礎於租賃期間內認列為費用，其他租賃皆於租賃開始日認列使用權資產及租賃負債。

使用權資產原始按成本（包含租賃負債之原始衡量金額、租賃開始日前支付之租賃給付減除收取之租賃誘因、原始直接成本及復原標的資產之估計成本）衡量，後續按成本減除累計折舊及累計減損損失後之金額衡量，並調整租賃負債之再衡量數。使用權資產係單獨表達於資產負債表。

使用權資產採直線基礎自租賃開始日起至耐用年限屆滿時或租賃期間屆滿時兩者之較早者提列折舊。

租賃負債原始按租賃給付（包含固定給付）之現值衡量。若租賃隱含利率容易確定，租賃給付使用該利率折現。若該利率並非容易確定，則使用承租人增額借款利率。

後續，租賃負債採有效利息法按攤銷後成本基礎衡量，且利息費用係於租賃期間分攤。若租賃期間或用於決定租賃給付之指數變動導致未來租賃給付有變動，本公司再衡量租賃負債，並相對調整使用權資產，惟若使用權資產之帳面金額已減至零，則剩餘之再衡量金額認列於損益中。租賃負債係單獨表達於資產負債表。

107 年

當租賃條款係移轉附屬於資產所有權之幾乎所有風險與報酬予承租人，則將其分類為融資租賃。所有其他租賃則分類為營業租賃。

1. 本公司為出租人

營業租賃之租賃收益係按直線基礎於相關租賃期間內認列為收益。

2. 本公司為承租人

營業租賃給付係按直線基礎於租賃期間內認列為費用。

(十四) 政府補助

政府補助僅於可合理確信本公司將遵循政府補助所附加之條件，且將可收到該項補助時，始予以認列。

政府補助係於其意圖補償之相關成本於本公司認列為費用之期間內，按有系統之基礎認列於損益。以本公司應購買、建造或其他方式取得非流動資產為條件之政府補助係認列為遞延收入，並以合理且有系統之基礎於相關資產耐用年限期間轉列損益。

若政府補助係用於補償已發生之費用或損失，或係以給與本公司立即財務支援為目的且無未來相關成本，則於其可收取之期間認列於損益。

本公司所取得低於市場利率之政府貸款，其收取之貸款金額與依當時市場利率計算之貸款公允價值兩者間之差額係認列為政府補助。

(十五) 員工福利

1. 短期員工福利

短期員工福利相關負債係以換取員工服務而預期支付之非折現金額衡量。

2. 退職後福利

確定提撥退休計畫之退休金係於員工提供服務期間將應提撥之退休金數額認列為費用。

確定福利退休計畫之確定福利成本（含服務成本、淨利息及再衡量數）係採預計單位福利法精算。服務成本（含當期服

務成本)及淨確定福利負債(資產)淨利息於發生時認列為員工福利費用。再衡量數(含精算損益及扣除利息後之計畫資產報酬)於發生時認列於其他綜合損益並列入保留盈餘，後續期間不重分類至損益。

淨確定福利負債(資產)係確定福利退休計畫之提撥短絀(剩餘)。淨確定福利資產不得超過從該計畫退還提撥金或可減少未來提撥金之現值。

(十六) 所得稅

所得稅費用係當期所得稅及遞延所得稅之總和。

1. 當期所得稅

依我國所得稅法規定計算之未分配盈餘加徵所得稅，係於股東會決議年度認列。

以前年度應付所得稅之調整，列入當期所得稅。

2. 遞延所得稅

遞延所得稅係依帳載資產及負債帳面金額與計算課稅所得之課稅基礎二者所產生之暫時性差異計算。遞延所得稅負債一般係就所有應課稅暫時性差異予以認列，而遞延所得稅資產則於很有可能課稅所得以供可減除暫時性差異所產生之所得稅抵減使用時認列。

與投資子公司及關聯企業相關之應課稅暫時性差異皆認列遞延所得稅負債，惟本公司若可控制暫時性差異迴轉之時點，且該暫時性差異很有可能於可預見之未來不會迴轉者除外。與此類投資有關之可減除暫時性差異，僅於其很有可能足額課稅所得用以實現暫時性差異，且於可預見之未來預期將迴轉之範圍內，予以認列遞延所得稅資產。

遞延所得稅資產之帳面金額於每一資產負債表日予以重新檢視，並針對已不再很有可能足額之課稅所得以供其回收所有或部分資產者，調減帳面金額。原未認列為遞延所得稅資產者，亦於每一資產負債表日予以重新檢視，並在未來很有可能產生課稅所得以供其回收所有或部分資產者，調增帳面金額。

遞延所得稅資產及負債係以預期負債清償或資產實現當期之稅率衡量，該稅率係以資產負債表日已立法或已實質性立法之稅率及稅法為基礎。遞延所得稅負債及資產之衡量係反映本公司於資產負債表日預期回收或清償其資產及負債帳面金額之方式所產生之租稅後果。

五、重大會計判斷、估計及假設不確定性之主要來源

本公司於採用會計政策時，對於不易自其他來源取得相關資訊者，管理階層必須基於歷史經驗及其他攸關之因素作出相關之判斷、估計及假設。實際結果可能與估計有所不同。

管理階層將對估計與基本假設持續檢視。若估計之修正僅影響當期，則於修正當期認列；若會計估計之修正同時影響當期及未來期間，則於修正當期及未來期間認列。

六、現金及約當現金

	<u>108年12月31日</u>	<u>107年12月31日</u>
庫存現金及週轉金	\$ 171	\$ 170
銀行支票及活期存款	95,614	280,716
約當現金		
原始到期日在3個月以內之		
銀行定期存款	22,251	203,035
附買回債券	48,000	165,043
	<u>\$ 166,036</u>	<u>\$ 648,964</u>

約當現金市場利率區間如下：

	<u>108年12月31日</u>	<u>107年12月31日</u>
原始到期日在3個月以內之銀行		
定期存款	2.80%	0.59%~3.75%
附買回債券	2.10%	0.42%~0.48%

七、透過損益按公允價值衡量之金融工具

	<u>108年12月31日</u>	<u>107年12月31日</u>
<u>持有供交易</u>		
非衍生金融資產		
— 國內上市(櫃)股票	<u>\$ 235,535</u>	<u>\$ 204,843</u>

八、按攤銷後成本衡量之金融資產

	<u>108年12月31日</u>	<u>107年12月31日</u>
<u>流動</u>		
原始到期日超過3個月之定期存款	\$ 30,500	\$ 30,500

原始到期日超過3個月之定期存款市場利率區間如下：

	<u>108年12月31日</u>	<u>107年12月31日</u>
原始到期日超過3個月之定期存款	1.055%	1.055%

九、應收票據及應收帳款

	<u>108年12月31日</u>	<u>107年12月31日</u>
<u>應收票據</u>		
按攤銷後成本衡量		
總帳面金額	\$ 29,038	\$ 55,464
減：備抵損失	-	-
	<u>\$ 29,038</u>	<u>\$ 55,464</u>

<u>應收帳款</u>		
按攤銷後成本衡量		
總帳面金額	\$ 465,155	\$ 755,570
減：備抵損失	(22,499)	(21,592)
	<u>\$ 442,656</u>	<u>\$ 733,978</u>

<u>應收帳款－關係人</u>		
按攤銷後成本衡量		
總帳面金額	\$ 276,475	\$ 218,490
減：備抵損失	-	-
	<u>\$ 276,475</u>	<u>\$ 218,490</u>

本公司對商品銷售之平均授信期間為月結0天~120天。本公司使用其他公開可得之財務資訊及歷史交易記錄對主要客戶予以評等。本公司持續監督信用暴險及交易對方之信用等級，並將總交易金額分散至信用評等合格之不同客戶，另透過每年由風控部門複核及核准之交易對方信用額度以管理信用暴險。

為減輕信用風險，本公司管理階層指派專責團隊負責授信額度之決定、授信核准及其他監控程序以確保逾期應收票據及帳款之回收已

採取適當行動。此外，本公司於資產負債表日會逐一複核應收票據及帳款之可回收金額以確保無法回收之應收票據及帳款已提列適當減損損失。據此，本公司管理階層認為本公司之信用風險已顯著減少。

本公司按存續期間預期信用損失認列應收票據及帳款之備抵損失。存續期間預期信用損失係其考量客戶過去違約紀錄與現時財務狀況。因本公司之信用損失歷史經驗顯示，不同客戶群之損失型態並無顯著差異，因此僅依應收票據及帳款逾期天數訂定預期信用損失率。

若有證據顯示交易對象面臨嚴重財務困難且本公司無法合理預期可回收金額，本公司直接沖銷相關應收票據及帳款，惟仍會持續追索活動，因追索回收之金額則認列於損益。

本公司係參考交易對象過去拖欠紀錄及分析其目前財務狀況估列應收票據及帳款之備抵損失如下：

108年12月31日

	未逾期	逾期1~30天	逾期31~60天	逾期61~90天	逾期91~180天	逾期超過180天	合計
預期信用損失率	1%~4%	5%	10%	20%	50%	100%	
總帳面金額	\$ 492,487	\$ -	\$ 1,706	\$ -	\$ -	\$ -	\$ 494,193
備抵損失(存續期間預期信用損失)	(22,328)	-	(171)	-	-	-	(22,499)
攤銷後成本	\$ 470,159	\$ -	\$ 1,535	\$ -	\$ -	\$ -	\$ 471,694

107年12月31日

	未逾期	逾期1~30天	逾期31~60天	逾期61~90天	逾期91~180天	逾期超過180天	合計
預期信用損失率	1%~4%	5%	10%	20%	50%	100%	
總帳面金額	\$ 795,943	\$ 7,135	\$ 7,956	\$ -	\$ -	\$ -	\$ 811,034
備抵損失(存續期間預期信用損失)	(20,439)	(357)	(796)	-	-	-	(21,592)
攤銷後成本	\$ 775,504	\$ 6,778	\$ 7,160	\$ -	\$ -	\$ -	\$ 789,442

應收票據及帳款備抵損失之變動資訊如下：

	108年度	107年度
期初餘額 (IFRS 9)	\$ 21,592	\$ 21,592
加：自催收款重分類	907	-
期末餘額	\$ 22,499	\$ 21,592

十、存 貨

	<u>108年12月31日</u>	<u>107年12月31日</u>
製 成 品	\$ 116,195	\$ 203,757
半 成 品	36,031	55,336
在 製 品	91,306	112,715
原 物 料	92,609	121,699
在途存貨	<u>1,258</u>	<u>4,127</u>
	<u>\$ 337,399</u>	<u>\$ 497,634</u>

108 及 107 年度與存貨相關之銷貨成本分別為 2,670,344 仟元及 2,810,362 仟元。108 及 107 年度之銷貨成本包括存貨跌價回升利益(損失) 5,301 仟元及(3,680)仟元。

十一、透過其他綜合損益按公允價值衡量之金融資產

權益工具投資

	<u>108年12月31日</u>	<u>107年12月31日</u>
<u>非 流 動</u>		
國內投資—上市(櫃)股票	\$ 737,410	\$ 619,699
國內投資—未上市(櫃)股票	86,991	68,527
國外投資—未上市(櫃)股票	<u>6,921</u>	<u>6,349</u>
	<u>\$ 831,322</u>	<u>\$ 694,575</u>

透過其他綜合損益按公允價值衡量之權益工具投資

	<u>108年12月31日</u>	<u>107年12月31日</u>
<u>非 流 動</u>		
國內投資—上市(櫃)股票		
華東科技股份有限公司	\$ 371,816	\$ 344,688
華新麗華股份有限公司	107,800	117,250
瀚宇博德股份有限公司	110,485	56,382
信音企業股份有限公司	147,309	101,379
國內投資—未上市(櫃)股票		
金鑫投資股份有限公司	86,991	68,527
國外投資—未上市(櫃)股票		
UNION TECHNOLOGY CORP.	<u>6,921</u>	<u>6,349</u>
	<u>\$ 831,322</u>	<u>\$ 694,575</u>

本公司依中長期策略目的投資上述公司普通股，並預期透過長期投資獲利。本公司管理階層認為若將該等投資之短期公允價值波動列

入損益，與前述長期投資規劃並不一致，因此選擇指定該等投資為透過其他綜合損益按公允價值衡量。

十二、採用權益法之投資

	108年12月31日	107年12月31日
投資子公司	\$ 1,867,640	\$ 1,952,616
投資關聯企業	<u>104,900</u>	<u>58,410</u>
	<u>\$ 1,972,540</u>	<u>\$ 2,011,026</u>

(一) 投資子公司

	108年12月31日	107年12月31日
非上市(櫃)公司		
PDC Prime Holdings Limited	\$ 1,404,657	\$ 1,561,861
弘電國際有限公司	<u>462,983</u>	<u>390,755</u>
	<u>\$ 1,867,640</u>	<u>\$ 1,952,616</u>

本公司 108 及 107 年度依權益法認列之投資利益其明細如下：

	108年度	107年度
PDC Prime Holdings Limited	\$ 134,105	\$ 345,930
弘電國際有限公司	<u>9,368</u>	<u>23,924</u>
	<u>\$ 143,473</u>	<u>\$ 369,854</u>

本公司於資產負債表日對子公司之所有權權益及表決權百分比如下：

公 司 名 稱	108年12月31日	107年12月31日
PDC Prime Holdings Limited	100.00%	100.00%
弘電國際有限公司	100.00%	100.00%

(二) 投資關聯企業

	108年12月31日	107年12月31日
非上市(櫃)公司		
華科采邑股份有限公司	\$ 102,344	\$ 55,839
佳邦科技股份有限公司	<u>2,556</u>	<u>2,571</u>
	<u>\$ 104,900</u>	<u>\$ 58,410</u>

本公司 108 及 107 年度依權益法認列之投資利益（損失）其明細如下：

	108年度	107年度
華科采邑股份有限公司	\$ 1,723	\$ 1,592
佳邦科技股份有限公司	<u>107</u>	<u>(1,420)</u>
	<u>\$ 1,830</u>	<u>\$ 172</u>

本公司於資產負債表日對關聯企業之所有權權益及表決權百分比如下：

公 司 名 稱	108年12月31日	107年12月31日
華科采邑股份有限公司	3.36%	2.35%
佳邦科技股份有限公司	0.05%	0.05%

本公司持有華科采邑股份有限公司及佳邦科技股份有限公司比例雖未達 20%，惟本公司之母公司華新科技股份有限公司對該公司具重大影響力，故採權益法處理。

(三) 108 及 107 年度採用權益法之子公司及關聯企業之損益及其他綜合損益份額，係依據各公司同期間經會計師查核之財務報告認列。

十三、不動產、廠房及設備

	土	地	房屋及建築	機器設備	辦公設備	其他設備	未完工程及 預付設備款	合 計
成 本								
107年1月1日餘額	\$ 83,809	\$ 376,309	\$ 965,303	\$ 28,118	\$ 205,273	\$ 68,592	\$ 1,727,404	\$ 1,727,404
增 添	-	-	1,561	-	-	726,146	-	727,707
處 分	-	-	(38,447)	(469)	(31,905)	-	-	(70,821)
重 分 類	-	(17,167)	506,885	4,964	61,031	(614,599)	-	(58,886)
107年12月31日餘額	<u>\$ 83,809</u>	<u>\$ 359,142</u>	<u>\$ 1,435,302</u>	<u>\$ 32,613</u>	<u>\$ 234,399</u>	<u>\$ 180,139</u>	<u>\$ 2,325,404</u>	<u>\$ 2,325,404</u>
累計折舊及減損								
107年1月1日餘額	\$ -	\$ 343,621	\$ 774,485	\$ 16,143	\$ 170,625	\$ -	\$ -	\$ 1,304,874
折 舊	-	12,853	77,098	3,367	17,169	-	-	110,487
處 分	-	-	(37,647)	(469)	(31,904)	-	-	(70,020)
迴轉減損利益	-	-	(4,559)	-	-	-	-	(4,559)
重 分 類	-	(58,863)	5	-	1,233	-	-	(57,625)
107年12月31日餘額	<u>\$ -</u>	<u>\$ 297,611</u>	<u>\$ 809,382</u>	<u>\$ 19,041</u>	<u>\$ 157,123</u>	<u>\$ -</u>	<u>\$ -</u>	<u>\$ 1,283,157</u>
107年12月31日淨額	<u>\$ 83,809</u>	<u>\$ 61,531</u>	<u>\$ 625,920</u>	<u>\$ 13,572</u>	<u>\$ 77,276</u>	<u>\$ 180,139</u>	<u>\$ 1,042,247</u>	<u>\$ 1,042,247</u>
成 本								
108年1月1日餘額	\$ 83,809	\$ 359,142	\$ 1,435,302	\$ 32,613	\$ 234,399	\$ 180,139	\$ 2,325,404	\$ 2,325,404
增 添	51	-	9,997	-	-	602,051	-	612,099
處 分	-	(641)	(39,810)	(8,145)	(9,722)	-	-	(58,318)
重 分 類	218,360	260,897	335,283	3,279	(84,025)	(728,629)	-	5,165
108年12月31日餘額	<u>\$ 302,220</u>	<u>\$ 619,398</u>	<u>\$ 1,740,772</u>	<u>\$ 27,747</u>	<u>\$ 140,652</u>	<u>\$ 53,561</u>	<u>\$ 2,884,350</u>	<u>\$ 2,884,350</u>
累計折舊及減損								
108年1月1日餘額	\$ -	\$ 297,611	\$ 809,382	\$ 19,041	\$ 157,123	\$ -	\$ -	\$ 1,283,157
折 舊	-	20,752	161,898	4,380	30,089	-	-	217,119
處 分	-	(641)	(39,757)	(8,145)	(9,044)	-	-	(57,587)
迴轉減損利益	-	(6,011)	(1,659)	-	-	-	-	(7,670)
重 分 類	-	75,491	(1,114)	(51)	(67,109)	-	-	7,217
108年12月31日餘額	<u>\$ -</u>	<u>\$ 387,202</u>	<u>\$ 928,750</u>	<u>\$ 15,225</u>	<u>\$ 111,059</u>	<u>\$ -</u>	<u>\$ -</u>	<u>\$ 1,442,236</u>
108年12月31日淨額	<u>\$ 302,220</u>	<u>\$ 232,196</u>	<u>\$ 812,022</u>	<u>\$ 12,522</u>	<u>\$ 29,593</u>	<u>\$ 53,561</u>	<u>\$ 1,442,114</u>	<u>\$ 1,442,114</u>

(一) 本公司之不動產、廠房及設備係以直線基礎按下列耐用年數計提折舊：

房屋及建築	
廠房主建物	15至41年
機電動力設備	2至21年
工程系統	2至25年
其他	2至35年
機器設備	2至12年
辦公設備	3至5年
其他設備	2至10年

(二) 本公司於108年11月1日董事會決議向關係人華新麗華股份有限公司購置土地及原租賃之廠房，交易價格為278,246仟元，係參酌專業鑑價報告議定。

十四、租賃協議

(一) 使用權資產－108年

	108年12月31日
使用權資產帳面金額	
土地	\$ 188,556
房屋及建築	13,388
運輸設備	914
	<u>\$ 202,858</u>
	108年度
使用權資產之增添	<u>\$ 1,598</u>
使用權資產之折舊費用	
土地	\$ 19,908
房屋及建築	12,462
運輸設備	435
	<u>\$ 32,805</u>

(二) 租賃負債－108年

	108年12月31日
租賃負債帳面金額	
流動	\$ 24,903
非流動	<u>\$ 187,111</u>

租賃負債之折現率區間如下：

	108年12月31日
土地	1%
房屋及建築	1%
運輸設備	1%

十五、借 款

(一) 短期借款

	108年12月31日	107年12月31日
<u>無擔保借款</u>		
－信用額度借款	\$ 77,000	\$ 30,000
－關係人借款（附註二五）	-	92,145
	<u>\$ 77,000</u>	<u>\$ 122,145</u>

1. 銀行週轉性借款之利率於 108 年及 107 年 12 月 31 日分別為 0.98% 及 0.99%。
2. 關係人借款係本公司向子公司借入之款項。107 年度之利息費用依照流通在外借款餘額乘以年利率 1.75% 計算。

(二) 長期借款

	利 率 %	108年12月31日
玉山商業銀行		
信用借款－借款期間 108.12.26 ~ 113.12.15，貸款額度為新台幣 600,000 仟元，本金自首次撥貸日起滿 36 個月為第一期，爾後每個月為一期，共分 24 期平均攤還本金。	0.70%	\$ 190,731
台新國際商業銀行		
信用借款－借款期間 108.12.10 ~ 113.12.10，貸款額度為新台幣 600,000 仟元，本金自首次撥貸日起滿 36 個月為第一期，爾後每個月為一期，共分 24 期平均攤還本金。	0.85%	94,802
減：列為一年內到期部分		-
		<u>\$ 285,533</u>

十六、其他應付款

	108年12月31日	107年12月31日
應付各項費用	\$ 310,042	\$ 271,682
應付購置設備款	112,478	319,015
應付現金股利	500	500
應付員工酬勞及董監酬勞	34,155	65,338
應付休假給付	8,253	5,107
	<u>\$ 465,428</u>	<u>\$ 661,642</u>

十七、負債準備－流動

	108年12月31日	107年12月31日
員工福利（帳列其他應付款 項下）	\$ 8,253	\$ 5,107

員工福利負債準備係員工既得服務休假權利之估列。

十八、退職後福利計畫

(一) 確定提撥計畫

本公司所適用「勞工退休金條例」之退休金制度，係屬政府管理之確定提撥退休計畫，依員工每月薪資6%提撥退休金至勞工保險局之個人專戶。

(二) 確定福利計畫

本公司依我國「勞動基準法」辦理之退休金制度係屬政府管理之確定福利退休計畫。員工退休金之支付，係根據服務年資及核准退休日前6個月平均工資計算。本公司按員工每月薪資總額2%提撥退休金，交由勞工退休準備金監督委員會以該委員會名義存入台灣銀行之專戶，年度終了前，若估算專戶餘額不足給付次一年度內預估達到退休條件之勞工，次年度3月底前將一次提撥其差額。該專戶係委託勞動部勞動基金運用局管理，本公司並無影響投資管理策略之權利。

列入個體資產負債表之確定福利計畫金額列示如下：

	108年12月31日	107年12月31日
確定福利義務現值	\$ 102,103	\$ 98,891
計畫資產公允價值	(57,305)	(53,087)
提撥短絀	<u>44,798</u>	<u>45,804</u>
淨確定福利負債	<u>\$ 44,798</u>	<u>\$ 45,804</u>

淨確定福利負債（資產）變動如下：

	確 定 福 利 義 務 現 值	計 畫 資 產 公 允 價 值	淨 確 定 福 利 負 債
107年1月1日餘額	<u>\$ 94,901</u>	<u>(\$ 56,656)</u>	<u>\$ 38,245</u>
服務成本			
當期服務成本	213	-	213
轉入影響數	477	-	477
利息費用（收入）	<u>1,186</u>	<u>(721)</u>	<u>465</u>
認列於損益	<u>1,876</u>	<u>(721)</u>	<u>1,155</u>
再衡量數			
精算損失—人口統計 假設變動	4,865	-	4,865
精算損失—財務假設 變動	1,342	-	1,342
精算損失—經驗調整	4,444	-	4,444
計畫資產報酬	<u>-</u>	<u>(1,827)</u>	<u>(1,827)</u>
認列於其他綜合損益	<u>10,651</u>	<u>(1,827)</u>	<u>8,824</u>
雇主提撥	<u>-</u>	<u>(2,420)</u>	<u>(2,420)</u>
計畫資產支付數	<u>(8,537)</u>	<u>8,537</u>	<u>-</u>
107年12月31日餘額	<u>98,891</u>	<u>(53,087)</u>	<u>45,804</u>
服務成本			
當期服務成本	175	-	175
利息費用（收入）	<u>1,112</u>	<u>(611)</u>	<u>501</u>
認列於損益	<u>1,287</u>	<u>(611)</u>	<u>676</u>
再衡量數			
精算損失—人口統計 假設變動	400	-	400
精算損失—財務假設 變動	4,089	-	4,089
精算利益—經驗調整	<u>(1,975)</u>	<u>-</u>	<u>(1,975)</u>
計畫資產報酬	<u>-</u>	<u>(2,003)</u>	<u>(2,003)</u>
認列於其他綜合損益	<u>2,514</u>	<u>(2,003)</u>	<u>511</u>
雇主提撥	<u>-</u>	<u>(2,193)</u>	<u>(2,193)</u>
計畫資產支付數	<u>(589)</u>	<u>589</u>	<u>-</u>
108年12月31日餘額	<u>\$ 102,103</u>	<u>(\$ 57,305)</u>	<u>\$ 44,798</u>

本公司因「勞動基準法」之退休金制度暴露於下列風險：

1. 投資風險：勞動部勞動基金運用局透過自行運用及委託經營方式，將勞工退休基金分別投資於國內（外）權益證券與債務證券及銀行存款等標的，惟本公司之計畫資產得分配金額係以不低於當地銀行2年定期存款利率計算而得之收益。
2. 利率風險：政府公債之利率下降將使確定福利義務現值增加，惟計畫資產之債務投資報酬亦會隨之增加，兩者對淨確定福利負債之影響具有部分抵銷之效果。
3. 薪資風險：確定福利義務現值之計算係參考計畫成員之未來薪資。因此計畫成員薪資之增加將使確定福利義務現值增加。

本公司之確定福利義務現值係由合格精算師進行精算，衡量日之重大假設如下：

	108年12月31日	107年12月31日
折現率	0.750%	1.125%
薪資預期增加率	2.000%	2.000%

若重大精算假設分別發生合理可能之變動，在所有其他假設維持不變之情況下，將使確定福利義務現值增加（減少）之金額如下：

	108年12月31日
折現率	
增加 0.25%	(\$ 2,753)
減少 0.25%	\$ 2,861
薪資預期增加率	
增加 0.25%	\$ 2,775
減少 0.25%	(\$ 2,684)

由於精算假設可能彼此相關，僅單一假設變動之可能性不大，故上述敏感度分析可能無法反映確定福利義務現值實際變動情形。

	108年12月31日	107年12月31日
預期1年內提撥金額	\$ 2,256	\$ 2,419
確定福利義務平均到期期間	10.9年	11.6年

十九、權益

	<u>108年12月31日</u>	<u>107年12月31日</u>
股本		
普通股	\$ 1,720,000	\$ 1,720,000
資本公積	497,066	489,736
保留盈餘	2,121,325	2,086,473
其他權益	<u>130,984</u>	<u>50,054</u>
	<u>\$ 4,469,375</u>	<u>\$ 4,346,263</u>

(一) 股本

普通股

	<u>108年12月31日</u>	<u>107年12月31日</u>
額定股數(仟股)	<u>220,000</u>	<u>220,000</u>
額定股本	<u>\$ 2,200,000</u>	<u>\$ 2,200,000</u>
已發行且已收足股款之股數 (仟股)	<u>172,000</u>	<u>172,000</u>
已發行股本	<u>\$ 1,720,000</u>	<u>\$ 1,720,000</u>

已發行之普通股每股面額為 10 元，每股享有一表決權及收取股利之權利。

(二) 資本公積

	<u>108年12月31日</u>	<u>107年12月31日</u>
<u>得用以彌補虧損、發放現金或撥充股本(註1)</u>		
股票發行溢價	\$ 402,192	\$ 402,192
公司債轉換溢價	55,484	55,484
庫藏股票交易	28,889	28,889
<u>僅得用以彌補虧損</u>		
採權益法認列關聯企業股權 淨值之變動數	<u>10,501</u>	<u>3,171</u>
	<u>\$ 497,066</u>	<u>\$ 489,736</u>

註 1：此類資本公積得用以彌補虧損，亦得於公司無虧損時，用以發放現金或撥充股本，惟撥充股本時每年以實收股本之一定比率為限。

(三) 保留盈餘及股利政策

依本公司章程之盈餘分派政策規定，年度決算如有當期盈餘時，除彌補虧損外，應先提法定盈餘公積 10%，但法定盈餘公積已達本公司資本總額時，不在此限。次依法令或主管機關規定提撥或迴轉特別盈餘公積後，並得視公司營運需要提列特別盈餘公積，如尚有餘額，併同累積未分配盈餘，由董事會擬具盈餘分配案，提請股東會決議分派股東股息紅利。本公司章程規定之員工及董監事酬勞分派政策，請參閱附註二十之(二)員工酬勞及董監事酬勞。

本公司盈餘之分派除依公司前項規定辦理外，當年度分派之股東股利中以現金股利發放之比例不超過 50%，其餘以股票股利方式發放之；惟本公司取得足夠資金支應當年度資金需求時，發放現金比例得酌予提高至 100%。前項所列，本公司得依當年度實際營運情況並考量次一年度之資本預算規劃，決定最適當之股利政策及發放方式。

法定盈餘公積應提撥至其餘額達公司實收股本總額時為止。法定盈餘公積得用以彌補虧損。公司無虧損時，法定盈餘公積超過實收股本總額 25% 之部分除得撥充股本外，尚得以現金分配。

本公司依金管證發字第 1010012865 號函、金管證發字第 1030006415 號及「採用國際財務報導準則 (IFRSs) 後，提列特別盈餘公積之適用疑義問答」等規定提列及迴轉特別盈餘公積。

本公司於 108 年 6 月 12 日及 107 年 6 月 13 日舉行股東常會，分別決議通過 107 及 106 年度盈餘分配案如下：

	盈 餘 分 配 案		每 股 股 利 (元)	
	107年度	106年度	107年度	106年度
法定盈餘公積	\$ 148,204	\$ 36,219	\$ -	\$ -
現金股利	739,600	258,000	4.3	1.5

有關 108 年度盈餘分配案尚待 109 年 6 月召開股東常會決議。

(四) 其他權益項目

其他權益項目變動如下：

	108年度			合 計
	國外營運機構 財務報表換算 之兌換差額	透過其他綜合 損益按公允價值 衡量之金融資產 未實現損益		
年初餘額	(\$ 103,752)	\$ 153,806	\$	50,054
透過其他綜合損益按公允 價值衡量之權益投資未 實現損益	-	130,162		130,162
採用權益法之子公司及關 聯企業份額	(66,585)	20,720	(45,865)
採用權益法之關聯企業處 分權益工具累計損益移 轉至保留盈餘	-	(3,367)	(3,367)
年底餘額	(\$ 170,337)	\$ 301,321	\$	130,984

	107年度			合 計
	國外營運機構 財務報表換算 之兌換差額	備 供 出 售 金 融 資 產 未 實 現 損 益	透過其他綜合 損益按公允價值 衡量之金融資產 未實現損益	
年初餘額(IAS 39) 追溯適用 IFRS 9 之影響數	(\$ 82,279)	\$ 318,292	\$ -	\$ 236,013
期初餘額(IFRS 9)	(82,279)	-	366,169	283,890
透過其他綜合損 益按公允價值 衡量之權益投 資未實現損益	-	-	(213,806)	(213,806)
採用權益法之子 公司及關聯企 業份額	(21,473)	-	10,062	(11,411)
採用權益法之關 聯企業處分權 益工具累計損 益移轉至保留 盈餘	-	-	(8,619)	(8,619)
年底餘額	(\$ 103,752)	\$ -	\$ 153,806	\$ 50,054

二十、本期發生之用人、折舊及攤銷費用以及員工福利費用

(一) 本期發生之用人、折舊及攤銷費用依其功能別彙總如下：

功能別 性質別	108年度			107年度		
	屬於營業 成本者	屬於營業 費用者	合計	屬於營業 成本者	屬於營業 費用者	合計
員工福利費用						
薪資費用	\$ 308,615	\$ 132,228	\$ 440,843	\$ 359,796	\$ 222,589	\$ 582,385
勞健保費用	26,709	9,610	36,319	25,928	10,647	36,575
退休金費用	10,472	4,965	15,437	10,724	6,225	16,949
董事酬金	-	7,879	7,879	-	15,240	15,240
其他員工福利 費用	18,858	4,990	23,848	20,691	5,751	26,442
折舊費用	228,458	21,466	249,924	100,487	10,000	110,487
攤銷費用	667	1,902	2,569	124	1,902	2,026

1. 本公司 108 年及 107 年 12 月 31 日員工人數分別為 641 人及 662 人，其中未兼任員工之董事人數分別為 5 人及 5 人，其計算基礎與員工福利費用一致。
2. 108 年度及 107 年度平均員工福利費用分別為 812 仟元及 1,008 仟元。
3. 108 年度及 107 年度平均員工薪資費用分別為 693 仟元及 886 仟元，平均員工薪資費用兩期差異 22%。

(二) 員工酬勞及董監事酬勞

本公司依章程規定係按當年度扣除分派員工及董監事酬勞前之稅前利益分別以 2%~10% 及不高於 2% 提撥員工酬勞及董監事酬勞。108 及 107 年度員工酬勞及董監事酬勞分別於 109 年 2 月 26 日及 108 年 2 月 21 日經董事會決議如下：

估列比例

	108年度	107年度
員工酬勞	2.5%	2.5%
董監事酬勞	1.0%	1.0%

金額

	108年度		107年度	
	現	金 股 票	現	金 股 票
員工酬勞	\$24,396	\$ -	\$46,670	\$ -
董監事酬勞	9,759	-	18,668	-

年度個體財務報告通過發布日後若金額仍有變動，則依會計估計變動處理，於次一年度調整入帳。

107及106年度員工酬勞及董監事酬勞分別於108年2月21日及107年2月22日經董事會決議及實際配發如下，差異數以估計變動處理於次一年度調整入帳。

	107年度			106年度				
	現	金	票	現	金	票		
員工酬勞-董事會決議	\$	46,670	\$	-	\$	11,669	\$	-
員工酬勞-實際配發		46,553		-		11,663		-
董監事酬勞-董事會決議		18,668		-		4,668		-
董監事酬勞-實際配發		18,668		-		4,668		-

有關本公司109及108年董事會決議之員工酬勞及董監事酬勞資訊，請至台灣證券交易所「公開資訊觀測站」查詢。

二一、所得稅

(一) 本公司108及107年度所得稅費用明細如下：

	108年度	107年度
當期所得稅		
本期產生者	\$ 171,895	\$ 318,828
未分配盈餘加徵	8,970	5,887
以前年度之調整	(10,753)	-
	<u>170,112</u>	<u>324,715</u>
遞延所得稅		
稅率變動	-	(5,303)
認列於損益之所得稅費用	<u>\$ 170,112</u>	<u>\$ 319,412</u>

(二) 遞延所得稅淨資產（負債）之構成項目如下：

	108年12月31日	107年12月31日
遞延所得稅資產（負債）		
未實現存貨跌價損失	\$ 12,033	\$ 13,094
呆帳超限剔除數	4,140	3,620
資產減損損失	17,150	18,684
土地增值稅準備	(13,734)	(13,734)
其他	(3,373)	(809)
遞延所得稅淨額	16,216	20,855
遞延所得稅資產	(29,950)	(34,589)
遞延所得稅負債	<u>(\$ 13,734)</u>	<u>(\$ 13,734)</u>

(三) 108 及 107 年度會計所得與課稅所得差異之調節如下：

	108年度	107年度
稅前利益		
按法定稅率計算之稅額	\$ 188,341	\$ 360,290
調節項目之所得稅影響數		
處分投資損(益)	1,976	(229)
權益法認列之投資利益	(29,061)	(74,005)
各項調整項目	<u>10,639</u>	<u>32,772</u>
當期應負擔所得稅費用	171,895	318,828
遞延所得稅資產(負債)提列(迴轉)		
未實現存貨跌價損(益)	(1,061)	736
呆帳超限剔除	520	(765)
其他項目調整	(4,319)	(728)
加：未分配盈餘加徵	8,970	5,887
減：本期扣繳及暫繳	(154,297)	(27,807)
加：以前年度應付所得稅餘額	<u>40,309</u>	<u>40,944</u>
當期所得稅負債	<u>\$ 62,017</u>	<u>\$ 337,095</u>

我國於 107 年修正中華民國所得稅法，將營利事業所得稅稅率由 17%調整為 20%，該修正並規定 107 年度未分配盈餘所適用之稅率由 10%調降為 5%。

我國於 108 年 7 月經總統公布修正產業創新條例，明訂以 107 年度起之未分配盈餘興建或購置特定資產或技術得列為計算未分配盈餘之減除項目，本公司於 108 年計算未分配盈餘稅時，業已減除以 107 年度未分配盈餘進行再投資之資本支出金額。

(四) 本公司截至 105 年度(含)以前之營利事業所得稅結算申報案業經稅捐稽徵機關核定。

二二、每股盈餘

本公司 108 及 107 年度每股盈餘之計算如下：

	金額 (分子)	股 數	每股盈餘 (元)
	本 期 純 益	(分 母)	本 期 純 益
<u>108 年度</u>			
基本每股盈餘			
屬於普通股股東之本期純益	\$ 771,591	172,000,000	\$ 4.49
具稀釋作用之潛在普通股之影響			
員工酬勞	<u>-</u>	<u>444,541</u>	
稀釋每股盈餘			
屬於普通股股東之本期純益加			
潛在普通股之影響	<u>\$ 771,591</u>	<u>172,444,541</u>	<u>\$ 4.47</u>
<u>107 年度</u>			
基本每股盈餘			
屬於普通股股東之本期純益	\$ 1,482,038	172,000,000	\$ 8.62
具稀釋作用之潛在普通股之影響			
員工酬勞	<u>-</u>	<u>823,328</u>	
稀釋每股盈餘			
屬於普通股股東之本期純益加			
潛在普通股之影響	<u>\$ 1,482,038</u>	<u>172,823,328</u>	<u>\$ 8.58</u>

若本公司得選擇以股票或現金發放員工酬勞，則計算稀釋每股盈餘時，假設員工酬勞將採發放股票方式，並於該潛在普通股具有稀釋作用時計入加權平均流通在外股數，以計算稀釋每股盈餘。於次年度決議員工酬勞發放股數前計算稀釋每股盈餘時，亦繼續考量該等潛在普通股之稀釋作用。

二三、資本風險管理

本公司之資本風險管理係以確保具有必要之財務資源及營運計畫，以支應未來 12 個月所需之營運資金、資本支出、研究發展費用、債務償還及股利支出等需求。

二四、金融工具

(一) 公允價值之資訊

1. 非按公允價值衡量之金融工具

本公司非按公允價值衡量之金融資產及金融負債，其帳面金額趨近公允價值，截至 108 年及 107 年 12 月 31 日其帳面金額與公允價值未有重大差異者。

2. 按公允價值衡量之金融工具－以重複性基礎按公允價值衡量 108 年 12 月 31 日

	第 1 等級	第 2 等級	第 3 等級	合 計
<u>透過損益按公允價值</u>				
<u> 衡量之金融資產</u>				
國內上市(櫃)股票	<u>\$ 235,535</u>	<u>\$ -</u>	<u>\$ -</u>	<u>\$ 235,535</u>
<u>透過其他綜合損益按</u>				
<u> 公允價值衡量之金融</u>				
<u> 資產</u>				
權益工具投資				
－國內上市(櫃)股票	\$ 737,410	\$ -	\$ -	\$ 737,410
－國內未上市(櫃)股票	-	-	86,991	86,991
－國外未上市(櫃)股票	-	-	6,921	6,921
	<u>\$ 737,410</u>	<u>\$ -</u>	<u>\$ 93,912</u>	<u>\$ 831,322</u>

107 年 12 月 31 日

	第 1 等級	第 2 等級	第 3 等級	合 計
<u>透過損益按公允價值</u>				
<u> 衡量之金融資產</u>				
國內上市(櫃)股票	<u>\$ 204,843</u>	<u>\$ -</u>	<u>\$ -</u>	<u>\$ 204,843</u>
<u>透過其他綜合損益按</u>				
<u> 公允價值衡量之金融</u>				
<u> 資產</u>				
權益工具投資				
－國內上市(櫃)股票	\$ 619,699	\$ -	\$ -	\$ 619,699
－國內未上市(櫃)股票	-	-	68,527	68,527
－國外未上市(櫃)股票	-	-	6,349	6,349
	<u>\$ 619,699</u>	<u>\$ -</u>	<u>\$ 74,876</u>	<u>\$ 694,575</u>

108 年及 107 年度無第 1 等級與第 2 等級公允價值衡量間移轉之情形。

(二) 金融工具之種類

	108年12月31日	107年12月31日
<u>金融資產</u>		
透過損益按公允價值衡量		
持有供交易（註1）	\$ 235,535	\$ 204,843
按攤銷後成本衡量之金融		
資產（註2）	953,315	1,703,546
透過其他綜合損益按公允		
價值衡量之金融資產		
權益工具投資	831,322	694,575
<u>金融負債</u>		
按攤銷後成本衡量（註3）	1,214,520	1,490,831

註1：餘額係包含分類為持有供交易之以成本衡量金融資產餘額。

註2：餘額係包含現金及約當現金、應收票據、應收帳款及其他應收款等按攤銷後成本衡量之金融資產。

註3：餘額係包含短期借款、應付票據、應付帳款、其他應付款及長期借款等按攤銷後成本衡量之金融負債。

(三) 財務風險管理目的與政策：

本公司主要金融工具包括權益及債務投資、借款、應收帳款、應付帳款等。本公司之財務管理部門為各業務單位提供服務，統籌協調進入國內與國際金融市場操作，藉由依照風險程度與廣度分析暴險之內部風險報告監督及管理本公司營運有關之財務風險。該等風險包括市場風險、信用風險及流動性風險。

本公司依據董事會通過之從事衍生性金融商品交易處理程序來操作衍生金融工具以規避匯率風險；內部稽核人員持續地針對政策之遵循與暴險額度進行覆核。

1. 市場風險

本公司承擔之主要財務風險為外幣匯率變動風險及利率變動風險。本公司以遠期外匯合約或其他降低外幣部位方式規避因進出口而產生之匯率風險。

本公司有關金融工具市場風險之暴險及其對該等暴險之管理與衡量方式自前期以來並無改變。

(1) 匯率風險

本公司從事外幣交易產生匯率變動風險之管理，係於從事衍生性金融商品交易處理程序規範許可之範圍內，利用遠期外匯合約管理風險。

本公司於資產負債表日非功能性貨幣計價之貨幣性資產及非貨幣性資產與貨幣性負債帳面金額，請參閱附註二七。

	美 金 之 影 響	
	108年度	107年度
損益影響數	\$ 16,737	\$ 22,847
權益影響數	56,029	58,578

	人 民 幣 之 影 響	
	108年度	107年度
損益影響數	\$ 680	\$ 2,083

本公司敏感度分析僅包括流通在外之外幣貨幣性項目，並將其期末之換算以新台幣匯率相對於各外幣升值3%予以調整使稅後損益或權益增加之金額；貶值3%時，其對稅後損益或權益之影響將為同金額之負數。

(2) 利率風險

本公司利率風險主要來自固定及浮動利率定期存款、附買回債券及借款。

本公司於資產負債表日受利率暴險之金融資產及負債帳面金額如下：

	108年12月31日	107年12月31日
具現金流量利率風險		
金融資產	\$ 100,751	\$ 398,578
金融負債	362,533	122,145

有關利率風險之敏感度分析，係以財務報導期間結束日固定利率之金融資產及負債之公允價值變動為計算基

礎。假若利率下跌一個百分點，本公司 108 及 107 年度之現金流出分別減少 2,618 仟元及增加 2,764 仟元。

2. 信用風險

信用風險係指交易對方拖欠合約義務而造成本公司財務損失之風險。

本公司針對重大之交易對象均要求提供擔保品或其他擔保之權利，故能有效降低本公司之信用風險。本公司管理階層指派專責團隊負責授信額度之決定、授信核准及其他監控程序以確保逾期應收款項之回收已採取適當行動。此外，本公司於資產負債表日會逐一複核應收款項之可回收金額以確保無法回收之應收款項已提列適當減損損失。據此，本公司管理階層認為本公司之信用風險已顯著減少。

3. 流動性風險

本公司之營運資金足以支應，故未有因無法籌措資金以履行合約義務之流動性風險。

本公司已約定還款期間之非衍生金融負債預定到期如下：

	108年12月31日			
	短於1年	2~3年	3年以上	合計
非衍生金融負債				
無附息負債	\$ 858,365	\$ -	\$ -	\$ 858,365
浮動利率負債	77,000	-	285,533	362,533
租賃負債	24,903	46,760	140,351	212,014
	<u>\$ 960,268</u>	<u>\$ 46,760</u>	<u>\$ 425,884</u>	<u>\$ 1,432,912</u>

	107年12月31日			
	短於1年	2~3年	3年以上	合計
非衍生金融負債				
無附息負債	\$ 1,375,064	\$ -	\$ -	\$ 1,375,064
浮動利率負債	122,145	-	-	122,145
	<u>\$ 1,497,209</u>	<u>\$ -</u>	<u>\$ -</u>	<u>\$ 1,497,209</u>

二五、關係人交易

除已於其他附註揭露外，本公司與關係人間之交易明細揭露如下：

關係人名稱及其關係

關係人名稱	與本公司之關係
華新科技股份有限公司	母公司
弘電電子有限公司	子公司
湖南弘電電子有限公司	子公司
信昌弘電電子(深圳)有限公司	子公司
信昌電子(蘇州)有限公司	子公司
東莞弘電電子有限公司	子公司
東莞華科電子有限公司	兄弟公司
禾邦電子(蘇州)有限公司	關聯企業
華新麗華股份有限公司	實質關係人
華成自動化設備股份有限公司	其他關係人

營業交易

關係人類別 / 名稱	銷		貨進	
	108年度	107年度	108年度	107年度
母公司	\$ 501,288	\$ 428,076	\$ 457,179	\$ 663,950
子公司				
弘電電子有限公司	652,613	802,288	43,628	65,800
湖南弘電電子有限公司	239	666	287,662	323,825
其他	32,967	170	25,802	53,228
	<u>685,819</u>	<u>803,124</u>	<u>357,092</u>	<u>442,853</u>
兄弟公司	-	-	78,081	124,401
關聯企業	20,891	97	18,524	369
其他關係人	119	437	-	-
	<u>\$ 1,208,117</u>	<u>\$ 1,231,734</u>	<u>\$ 910,876</u>	<u>\$ 1,231,573</u>

本公司銷貨與關係人等交易事項，其價格與一般客戶無重大差異，而一般客戶收款條件為月結 0 天至 120 天，關係人收款條件與一般客戶無重大差異，其中母公司之應收(付)帳款係直接以對該公司之應(付)收帳款沖抵後，按收(付)款條件收取(支付)。

本公司進貨與關係人等交易事項，其價格與一般供應商無重大差異，而一般供應商付款條件為月結 30 天至 120 天，關係人付款條件與一般供應商無重大差異。

關係人類別 / 名稱	購	置	資	產
	108年度		107年度	
<u>實質關係人</u>				
華新麗華股份有限公司		\$ 278,246	\$	-
母 公 司		3,349		4,013
<u>其他關係人</u>				
華成自動化設備股份有限公司		2,944		97,821
		<u>\$ 284,539</u>		<u>\$ 101,834</u>

關係人類別 / 名稱	處 分		資 產	
	108年度		107年度	
	處 分 價 款	處 分 (損) 益	處 分 價 款	處 分 (損) 益
關聯企業	\$ 678	\$ -	\$ -	\$ -
子 公 司	-	-	12	3
	<u>\$ 678</u>	<u>\$ -</u>	<u>\$ 12</u>	<u>\$ 3</u>

承租協議

帳 列 項 目	關係人類別 / 名稱	108年12月31日	107年12月31日
租賃負債	母 公 司	<u>\$ 13,574</u>	<u>\$ -</u>

關係人類別 / 名稱	108年度	107年度
<u>利息費用</u>		
母 公 司	<u>\$ 513</u>	<u>\$ -</u>
<u>租賃費用</u>		
母 公 司	<u>\$ 59</u>	<u>\$ 12,125</u>

承租協議之修改

本公司向關係人承租建築物作為廠房及辦公室使用，於 108 年 10 月變更承租面積並修改部分協議，故增加使用權資產 1,089 仟元及租賃負債 970 仟元，並認列租賃修改利益 119 仟元。

本公司於 108 年 12 月向實質關係人購入不動產致終止對關係人之部分建築物租賃合約，因此認列除列使用權資產及租賃負債之租賃修改利益 409 仟元。

出租協議

租賃收入彙總如下：

關係人類別 / 名稱	108年度	107年度
母 公 司	\$ 46	\$ -
關聯企業	50	47
其他關係人	2,428	2,094
	<u>\$ 2,524</u>	<u>\$ 2,141</u>

報導期間結束日之流通在外餘額如下：

關係人類別 / 名稱	應 收 帳 款		應 付 帳 款	
	108年12月31日	107年12月31日	108年12月31日	107年12月31日
母 公 司	\$ 59,078	\$ -	\$ -	\$ 145,722
子 公 司				
弘電電子有限公司	186,377	218,349	26,130	-
湖南弘電電子有限公司	-	-	61,780	129,485
其 他	11,804	-	8,558	21,152
	<u>198,181</u>	<u>218,349</u>	<u>96,468</u>	<u>150,637</u>
兄弟公司	-	-	4,424	-
關聯企業	19,163	75	8,318	385
其他關係人	53	66	-	-
	<u>\$ 276,475</u>	<u>\$ 218,490</u>	<u>\$ 109,210</u>	<u>\$ 296,744</u>

關係人類別 / 名稱	其 他 應 收 款		其 他 應 付 款	
	108年12月31日	107年12月31日	108年12月31日	107年12月31日
實質關係人	\$ -	\$ -	\$ 370	\$ -
母 公 司	-	-	31,904	44,591
子 公 司				
弘電電子有限公司	1,199	4,408	-	594
信昌電子(蘇州)有限公司	2,583	3,059	-	-
湖南弘電電子有限公司	2,208	5,868	-	-
其 他	12	-	4	-
	<u>6,002</u>	<u>13,335</u>	<u>4</u>	<u>594</u>
兄弟公司	-	-	21	-
關聯企業	728	13	-	149
其他關係人	633	701	691	20,197
	<u>\$ 7,363</u>	<u>\$ 14,049</u>	<u>\$ 32,990</u>	<u>\$ 65,531</u>

其他應收款係本公司出售設備、材料、代採購備品及代收代付款項等尚未收回之款項。

其他應付款係本公司採購設備及代收代付等尚未支付之款項。

流通在外餘額係未提供擔保且將以現金清償，亦未提供或收取保證。108年及107年12月31日應收關係人款項並未提列呆帳費用。

向關係人借款

關係人類別 / 名稱	108年12月31日	107年12月31日
子公司		
弘電電子有限公司	\$ <u> -</u>	\$ <u>92,145</u>

利息費用

關係人類別 / 名稱	108年度	107年度
子公司		
弘電電子有限公司	\$ <u> -</u>	\$ <u>1,428</u>

本公司向關係人借款之借款利率與市場利率相當。向子公司之借款皆為無擔保借款。

資金貸與

本公司與子公司間資金貸與，請參閱附註二八之附表一。

薪酬總額

108及107年度對董事及其他主要管理階層之薪酬總額如下：

	108年度	107年度
短期員工福利	\$ 16,566	\$ 15,473
退職後福利	<u>72</u>	<u>80</u>
	\$ <u>16,638</u>	\$ <u>15,553</u>

二六、重大或有負債及未認列之合約承諾

除已於其他附註所述者外，本公司於資產負債表日之重大承諾事項及或有事項如下：

(一) 重大承諾

本公司未認列之合約承諾如下：

	108年12月31日	107年12月31日
購置不動產、廠房及設備	\$ <u>281,598</u>	\$ <u>469,552</u>

(二) 或有事項

截至 108 年 12 月 31 日，本公司已開立而尚未使用之信用狀細如下：

單位：元

幣別	信用狀總額	已繳納之保證金
美金	USD 18,300	USD -
日幣	JPY 147,460,000	JPY -
歐元	EUR 236,400	EUR -

截至 107 年 12 月 31 日，本公司已開立而尚未使用之信用狀明細如下：

單位：元

幣別	信用狀總額	已繳納之保證金
美金	USD 18,300	USD -
日幣	JPY 217,620,000	JPY -

二七、具重大影響之外幣資產及負債資訊

以下資訊係按本公司功能性貨幣以外之外幣彙總表達，所揭露之匯率係指該等外幣換算至功能性貨幣之匯率：

單位：外幣／新台幣仟元

	108年12月31日			107年12月31日		
	外幣	匯率	新台幣	外幣	匯率	新台幣
<u>金融資產</u>						
<u>貨幣性項目</u>						
美金	\$ 23,506	29.98	\$ 704,710	\$ 36,785	30.715	\$ 1,129,851
人民幣	5,266	4.3039	22,664	15,490	4.4828	69,439
<u>非貨幣性項目</u>						
<u>採權益法之投資</u>						
美金	62,296	29.98	1,867,640	63,572	30.715	1,952,616
<u>金融負債</u>						
<u>貨幣性項目</u>						
美金	4,897	29.98	146,812	11,990	30.715	368,273

本公司於 108 及 107 年度之外幣兌換（損失）利益分別為(9,559)仟元及 13,483 仟元，由於外幣交易貨幣種類繁多，故無法按各重大影響之外幣別揭露兌換損益。

二八、附註揭露事項

(一) 重大交易事項及(二)轉投資事業相關資訊：

編號	項	目	說	明
1	資金貸與他人。			詳附表一
2	為他人背書保證。			無
3	期末持有有價證券情形。(不包含投資子公司、關聯企業及合資控制部分)			詳附表二
4	累積買進或賣出同一有價證券之金額達新臺幣 3 億元或實收資本額 20%以上。			無
5	取得不動產之金額達新臺幣 3 億元或實收資本額 20%以上。			無
6	處分不動產之金額達新臺幣 3 億元或實收資本額 20%以上。			無
7	與關係人進、銷貨之金額達新臺幣 1 億元或實收資本額 20%以上。			詳附表三
8	應收關係人款項達新臺幣 1 億元或實收資本額 20%以上。			詳附表四
9	從事衍生工具交易。			無
10	其他：母子公司間及子公司間之業務關係及重要交易往來情形及金額。			詳附表五
11	被投資公司資訊			詳附表六

(三) 大陸投資資訊：

編號	項	目	說	明
1	大陸被投資公司名稱、主要營業項目、實收資本額、投資方式、資金匯出入情形、持股比例、本期損益及認列之投資損益、期末投資帳面金額、已匯回投資損益及赴大陸地區投資限額。			詳附表七
2	與大陸被投資公司直接或間接經由第三地區所發生下列之重大交易事項，及其價格、付款條件、未實現損益： (1) 進貨金額及百分比與相關應付款項之期末餘額及百分比。 (2) 銷貨金額及百分比與相關應收款項之期末餘額及百分比。 (3) 財產交易金額及其所產生之損益數額。 (4) 票據背書保證或提供擔保品之期末餘額及其目的。 (5) 資金融通之最高餘額、期末餘額、利率區間及當期利息總額。 (6) 其他對當期損益或財務狀況有重大影響之交易事項，如勞務之提供或收受等。			詳附表七

二九、部門資訊

本公司已於合併財務報告揭露營運部門財務資訊，本個體財務報告不另行揭露相關資訊。

附表一 資金貸與他人：

單位：新台幣仟元；外幣為元

編號 (註1)	貸出資金之公司	貸與對象	往來科目	是否為關係人	本期最高餘額	期末檢額	期末支實金額	利率區間%	資金貸與性質	業務往來金額	有短期融通資金必要之原因	提列帳額	抵備金額	擔名	稱	除價	品價值	對個別對象 資金貸與限額	資金總額	貸與限額
I	弘電電子有限公司	湖南弘電電子有限公司	應收關係人款	是	\$ 154,475 USD 5,000,000	-	\$ -	-	有短期融通資金之必要	\$ -	營業週轉	\$ -	-	本	票	\$	-	\$ 124,533 (註2)	\$ -	249,066 (註3)
"	"	信昌弘電電子(深圳)有限公司	"	"	31,390 USD 1,000,000	29,980 USD 1,000,000	29,980 USD 1,000,000	2	"	-	"	\$ -	-	本	票	USD 1,000,000	29,980	124,533 (註2)	249,066 (註3)	

註1：係指被投資公司。

註2：係貸出資金公司股東權益之百分之二十。

註3：係貸出資金公司股東權益之百分之四十。

註4：本公司資金貸與他人之總額不得超過本公司最近期經會計師查核簽證或核閱財務報表淨值之百分之二十。惟本公司直接及間接持有表決權股份百分之百國外公司間，從事資金貸與不受上述限制。

附表二 期末持有有價證券明細：

單位：新台幣仟元

持有之公司	有價證券種類及名稱	與有價證券發行人之關係	帳列科目	期股數 / 單位數	帳面金額	持股比例 %	市價 / 淨值	備註
信昌電子陶瓷股份有限公司	上市權股票 華東科技股份有限公司	該公司董事長與本公司相同	透過其他綜合損益按公允價值衡量之金融資產—非流動	31,915,536	\$ 371,816	6.30	\$ 371,816	
	華新麗華股份有限公司	該公司董事長與本公司董事長為二等親關係	"	7,000,000	107,800	0.21	107,800	
	瀚宇博鵬股份有限公司	該公司董事長與本公司相同	"	2,516,746	110,485	0.51	110,485	
	信音企業股份有限公司	無	"	10,301,314	147,309	7.58	147,309	
	鈺邦科技股份有限公司	"	透過損益按公允價值衡量之金融資產—流動	4,541,000	181,186	5.38	181,186	
信昌電子(蘇州)有限公司	信音企業股份有限公司	"	"	723,717	10,349	0.53	10,349	
	中華電信股份有限公司	"	"	400,000	44,000	0.01	44,000	
	金鑫投資股份有限公司	該公司董事長與本公司董事長為二等親關係	透過其他綜合損益按公允價值衡量之金融資產—非流動	3,500,000	86,991	0.72	86,991	
信昌電子(蘇州)有限公司	UNION TECHNOLOGY CORP. 金城貨幣 B 基金	無	"	39,735	6,921	6.02	6,921	
	嘉實貨幣 B 基金	無	透過損益按公允價值衡量之金融資產—流動	10,000,000	43,834	-	43,834	
	工銀瑞信貨幣市場基金	"	"	12,000,000	52,377	-	52,377	
	建信現金添益貨幣 A 基金	"	"	6,000,000	26,279	-	26,279	
	廣發貨幣 B 基金	"	"	10,000,000	43,213	-	43,213	
東莞弘電電子有限公司	嘉實貨幣 A 基金	"	"	5,000,000	22,141	-	22,141	
	建信現金添益貨幣 A 基金	"	"	2,000,000	8,847	-	8,847	
	大成添利實貨幣 B 基金	"	"	14,500,000	64,201	-	64,201	
	券業銀行國家開發銀行 2019 年 5 月第 1 期金融債券	"	"	7,000,000	31,016	-	31,016	
				149,680			64,555	

附表三 與關係人進、銷貨之金額達新台幣 1 億元或實收資本額 20% 以上：

單位：新台幣千元

進(銷)公司	交易對象	關係	交易		情形		交易條件與一般交易不同原因		應收(付)票據、帳款		註
			進(銷)貨	金額	佔總進(銷)貨之比率%	授信期間	形式	價授	信期	餘額	
信昌電子陶瓷股份有限公司	弘電電子有限公司	本公司間接持股之孫公司	銷	(\$ 652,613)	(18)	與一般交易無重大差異	-	-	應收帳款 \$ 186,377	25	
信昌電子陶瓷股份有限公司	華新科技股份有限公司	持有本公司股權 43.13%之公司	銷	(501,288)	(14)	"	-	-	應收帳款 59,078	8	
信昌電子陶瓷股份有限公司	華新科技股份有限公司	持有本公司股權 43.13%之公司	進	457,179	28	"	-	-	應付帳款	-	
信昌電子陶瓷股份有限公司	湖南弘電電子有限公司	本公司間接持股之孫公司	進	287,662	17	"	-	-	應付帳款 (61,780)	(17)	
弘電電子有限公司	信昌電子陶瓷股份有限公司	本公司之母公司	進	652,613	66	"	-	-	應付帳款 (186,377)	(57)	
弘電電子有限公司	東莞弘電電子有限公司	本公司之子公司	銷	(499,948)	(49)	"	-	-	應收帳款 133,929	44	
東莞弘電電子有限公司	弘電電子有限公司	本公司之母公司	進	499,948	95	"	-	-	應付帳款 (133,929)	(94)	
湖南弘電電子有限公司	弘電電子有限公司	本公司之兄弟公司	銷	(145,270)	(33)	"	-	-	應收帳款 22,507	26	
弘電電子有限公司	湖南弘電電子有限公司	本公司之兄弟公司	進	145,270	15	"	-	-	應付帳款 (22,507)	(7)	
湖南弘電電子有限公司	信昌電子陶瓷股份有限公司	本公司之母公司	銷	(287,662)	(66)	"	-	-	應收帳款 61,780	72	
弘電電子有限公司	東莞華科電子有限公司	信昌電子陶瓷股份有限公司之孫公司	銷	(204,223)	(20)	"	-	-	應收帳款 74,106	24	
弘電電子有限公司	東莞華科電子有限公司	信昌電子陶瓷股份有限公司之孫公司	進	125,755	13	"	-	-	應付帳款 (94,154)	(29)	

附表四 應收關係人款項達新臺幣 1 億元或實收資本額 20% 以上：

單位：新台幣仟元

帳列應收公司之	交易對象名稱	關係	應收關係人應收款項餘額	週轉率	逾期應收金額	應收關係人款項式	應收關係人應收款項回金	係人後額	提呆	列帳	備金	抵額
信昌電子陶瓷股份有限公司	弘電電子有限公司	本公司間接持股之孫公司	應收帳款 \$ 186,377	3.22	\$ -	-	\$ 54,536		\$ -			
弘電電子有限公司	東莞弘電電子有限公司	本公司之子公司	應收帳款 133,929	3.74	-	-	44,721		-			

附表五 母子公司間及各子公司間之業務關係及重要交易往來情形：

單位：新台幣仟元

編號	交易人稱	交易往來對象	與交易人之關係	交易		往		來	情形
				科目	金額	金額	條件		
0	信昌電子陶瓷股份有限公司	弘電電子有限公司	母公司對子公司	銷貨	\$ 652,613	交易條件與一般客戶無重大差異	15	佔合併總資產之比率	
				進貨	43,628	交易條件與一般供應	1		
				應收帳款	186,377	商無重大差異	3		
				進貨	287,662	交易條件與一般供應	7		
				應付帳款	61,780	商無重大差異	1		
1	弘電電子有限公司	東莞弘電電子有限公司	子公司對子公司	銷貨	499,948	交易條件與一般客戶無重大差異	11		
				應收帳款	133,929	交易條件與一般客戶無重大差異	2		
2	湖南弘電電子有限公司	弘電電子有限公司	子公司對子公司	銷貨	145,270	交易條件與一般客戶無重大差異	3		

註 1：母公司及子公司相互間之業務往來資訊應分別於編號欄註明，編號之填寫方法如下：

(1) 母公司填 0。

(2) 子公司依公司別由阿拉伯數字 1 開始依序編號。

註 2：與交易人之關係有以下三種，標示種類即可（若係母子公司間或各子公司間之同一筆交易，則無須重複揭露。如：母公司對子公司之交易，若母公司已揭露，則子公司部分無須重複揭露；子公司對子公司之交易，若其一子公司已揭露，則另一子公司無須重複揭露）：

(1) 母公司對子公司。

(2) 子公司對母公司。

(3) 子公司對子公司。

註 3：交易往來金額佔合併總營收或總資產比率之計算，若屬資產負債項目者，以期末餘額佔合併總資產之方式計算；若屬損益項目者，以期中累積金額佔合併總營收之方式計算。

註 4：本表之重要交易往來情形得由公司依重大性原則決定是否須列示。

附表六 被投資公司名稱、所在地區……等相關資訊：

單位：新台幣仟元；外幣為元

投資公司名稱	被投資公司名稱	所在地區	主要營業項目	原本期末	開始投	買金	額末	期股	數比	末	持	有	被	資	公	司	益	損	之	益	備	註	
信昌電子陶瓷股份有限公司	PDC Prime Holdings Limited	Samoa	控股公司	\$ 728,456	\$ 976,815	23,464,538	100	\$ 1,404,657	\$ 134,105	\$ 134,105	\$ 134,105	\$ 134,105	\$ 134,105	\$ 134,105	\$ 134,105	\$ 134,105	\$ 134,105	\$ 134,105	\$ 134,105	\$ 134,105	\$ 134,105	\$ 134,105	\$ 134,105
	弘電國際有限公司	英屬維京群島	海外投資業務	695,113	608,929	21,679,182	100	462,983	9,368	9,368	9,368	9,368	9,368	9,368	9,368	9,368	9,368	9,368	9,368	9,368	9,368	9,368	9,368
	華科采邑股份有限公司	台灣	控股公司	51,928	33,705	4,934,995	3.36	102,344	43,975	43,975	43,975	43,975	43,975	43,975	43,975	43,975	43,975	43,975	43,975	43,975	43,975	43,975	43,975
	佳邦科技股份有限公司	台灣	積體化保護元件、微波複合化微型天線和模組及其樣組之研究、開發、製造及銷售	4,096	4,136	76,000	0.05	2,556	195,102	195,102	195,102	195,102	195,102	195,102	195,102	195,102	195,102	195,102	195,102	195,102	195,102	195,102	195,102
IPDC Prime Holdings Limited	PDC Success Investments Ltd.	REPUBLIC OF MAURITIUS	控股公司	387,932	387,932	12,009,000	100	731,155	96,604	96,604	96,604	96,604	96,604	96,604	96,604	96,604	96,604	96,604	96,604	96,604	96,604	96,604	96,604
	弘電電子有限公司	香港	國際貿易	269,850 (註二)	509,690 (註二)	70,036,752	100	622,666	28,721	28,721	28,721	28,721	28,721	28,721	28,721	28,721	28,721	28,721	28,721	28,721	28,721	28,721	28,721
	信昌國際發展(香港)有限公司	香港	控股公司	71,982 (註二)	71,982 (註二)	2,401,000	100	58,107	1,387	1,387	1,387	1,387	1,387	1,387	1,387	1,387	1,387	1,387	1,387	1,387	1,387	1,387	1,387
信昌國際發展(香港)有限公司	精博信華實業(香港)有限公司	香港	控股公司	71,952 (註二)	71,952 (註二)	2,400,000	10	58,084	13,872	13,872	13,872	13,872	13,872	13,872	13,872	13,872	13,872	13,872	13,872	13,872	13,872	13,872	13,872

註一：大陸被投資公司相關資訊請參閱附表七。

註二：係以108年12月31日期末匯率換算金額。

108年12月31日期末匯率 USD:NTD=1:29.98。

附表七 大陸投資資訊：

1. 大陸被投資公司名稱、主要營業項目、實收資本額、投資方式、資金匯出入、持股比例、本期損益及認列之投資損益、投資帳面價值及匯回投資損益情形：

單位：新台幣千元（外幣單位為元）

大陸被投資公司名稱	主要營業項目	實收資本額	投資方式	本期期初自台灣匯出累積投資金額	本期匯出或收回	本期匯入	本期投資金額	被投資公司本期（損）益	本公司直接或間接持股比例%	本期認列投資損益（註二）	期末投資帳面價值（註三）	截至本期末已匯回台灣之投資收益
信昌電子（蘇州）有限公司	生產電子元件、陶瓷原料	\$ 359,760 USD 12,000,000	註一	\$ 359,760 USD 12,000,000	\$ -	\$ -	\$ -	\$ 96,610	100	\$ 96,610	\$ 730,883	-
東莞弘電電子有限公司	變壓器、線圈及整流二極體之銷售業務	182,878 USD 6,100,000	註一	182,878 USD 6,100,000	-	-	-	14,994	100	14,994	319,945	-
湖南弘電電子有限公司	變壓器、線圈及磁性元件之產銷業務	479,680 USD 16,000,000	註一	479,680 USD 16,000,000	-	-	-	25,077	100	25,077	365,395	-
弘電電子（重慶）有限公司	生產片式元件、電子電力元件	- (註四) 2,281,067 RMB 530,000,000	註一	209,860 USD 7,000,000	-	-	126,756 USD 4,228,007	(1,841)	-	(1,841)	-	-
重慶碩宏投資有限公司	投資管理及投資諮詢服務	2,281,067 (註五) RMB 54,122,000	註一	USD 7,000,000	-	-	-	(22,716)	20.43	(4,641)	446,884	-
重慶信晟電子有限公司	電子元件銷售、房地產投資及租賃	232,936 RMB 54,122,000	註一	-	-	-	-	(13,858)	13.04	(1,807)	26,856	-
精博信華實業（重慶）有限公司	商務諮詢、企業管理、諮詢服務及物業管理	719,520 USD 24,000,000	註一	71,952 USD 2,400,000	-	-	-	(13,634)	10	(1,363)	57,976	-
信昌弘電電子（深圳）有限公司	生產及銷售片式元件、電子電力元件及新型電子元件	179,880 USD 6,000,000	註一	41,972 USD 1,399,985	83,944 USD 2,800,015	-	-	(22,441)	70	(15,709)	102,883	-

註一：係透過第三地匯投資設立公司再投資大陸公司。

註二：係採用被投資公司經台灣母會計師查核之財務報表為依據。

註三：本表相關數字涉及外幣者，除本期認列投資損益以108年度平均匯率換算外，係以108年12月31日之平均匯率換算台幣金額。

註四：弘電電子（重慶）有限公司已於108年3月清算完結，投資款於108年7月5日收回。

註五：係以信昌電子（蘇州）有限公司之自有資金投資RMB108,290,000元。

註六：係以弘電電子（重慶）有限公司之自有資金投資RMB7,055,500元，已於106年12月移轉至東莞弘電電子有限公司。

2. 赴大陸地區投資限額：

單位：新台幣仟元（外幣單位為元）

本期期末累計自台灣匯出赴大陸地區投資金額	經濟部投資審議會核定赴大陸地區投資限額
NTD 1,537,784	(註二)
USD 51,293,656	

註一：108年12月31日平均匯率 USD：NTD = 1：29.98
 RMB：NTD = 1：4.3039
 108年度平均匯率 USD：NTD = 1：30.912
 RMB：NTD = 1：4.4560

註二：依97年8月29日「在大陸地區從事投資或技術合作審查原則」第3條之規定，經濟部工業局核發符合營運總部營運範圍之企業不在此限。本公司係屬上開取得營運總部之企業，有效期限107年7月17日至110年7月16日，故無限額之適用。

3. 與大陸投資公司直接或間接經由第三地區事業所發生之重大交易事項：

單位：新台幣仟元

關係人名稱	本公司與關係人之間關係	交易類別	金額	交易價格	易付	條件	條件與一般交易無重大差異	應收	收(付)	票據	、	帳	款	未	實	現	損	益
湖南弘電電子有限公司	子公司	進貨	\$ 287,662	與一般交易無重大差異	T/T	無	無	(\$ 61,780)	(17)			\$	-				

4. 大陸投資公司直接與間接經由第三地區事業提供背書、保證或提供擔保品情形：無。

5. 與大陸投資公司直接與間接經由第三地區報帳供資金融通情形：附表一。

6. 其他對當期損益或財務狀況有重大影響之交易事項：無。

§重要會計項目明細表目錄§

項	目	編 號 / 索 引
資產、負債及權益項目明細表		
現金及約當現金明細表		明細表一
按攤銷後成本衡量之金融資產—流動		明細表二
應收帳款明細表		明細表三
應收帳款—關係人明細表		附註二五
存貨明細表		明細表四
透過其他綜合損益按公允價值衡量之金融資 產—非流動變動明細表		明細表五
採用權益法之投資變動明細表		明細表五
不動產、廠房及設備變動明細表		附註十三
不動產、廠房及設備累計折舊變動明細表		附註十三
不動產、廠房及設備累計減損變動明細表		附註十三
使用權資產明細表		明細表六
短期借款明細表		明細表七
應付帳款明細表		明細表八
其他應付款明細表		附註十六
長期借款明細表		明細表九
租賃負債明細表		明細表十
損益項目明細表		
營業收入明細表		明細表十一
營業成本明細表		明細表十二
推銷費用明細表		明細表十三
管理費用明細表		明細表十四
研究發展費用明細表		明細表十五

信昌電子陶瓷股份有限公司

現金及約當現金明細表

民國 108 年 12 月 31 日

明細表一

單位：新台幣仟元，除
外幣以元表示外

項	目	摘	要	金	額
庫存現金				\$	171
活期存款					23,616
支票存款					2,412
外幣存款（註）		USD	2,002,826		69,586
		HKD	195,548		
		JPY	309,192		
		EUR	248,684		
		RMB	86,069		
定期存款		利率 2.80%			22,251
約當現金（短期票券）		利率 2.10%			<u>48,000</u>
					<u>\$ 166,036</u>

註：108 年 12 月 31 日期末匯率 USD : NTD = 1 : 29.98
 HKD : NTD = 1 : 3.8499
 JPY : NTD = 1 : 0.276
 EUR : NTD = 1 : 33.6061
 RMB : NTD = 1 : 4.3039

信昌電子陶瓷股份有限公司
按攤銷後成本衡量之金融資產－流動明細表
民國 108 年 12 月 31 日

明細表二

單位：新台幣仟元

項	目	利	率	金	額
遠東國際商業銀行		1.055%		<u>\$ 30,500</u>	

信昌電子陶瓷股份有限公司

應收帳款明細表

民國 108 年 12 月 31 日

明細表三

單位：新台幣仟元

項	目	摘	要	金	額
A 客戶		貨	款	\$ 112,975	
B 客戶		"		84,041	
C 客戶		"		33,577	
D 客戶		"		28,996	
E 客戶		"		23,968	
其他 (註)		"		<u>181,598</u>	
				465,155	
減：備抵呆帳				(<u>22,499</u>)	
				<u>\$ 442,656</u>	

註：單一客戶金額未超過本科目之 5%。

信昌電子陶瓷股份有限公司

存貨明細表

民國 108 年 12 月 31 日

明細表四

單位：新台幣仟元

項	目	摘	要	金	額
				成	本
				市	價 (註)
製	成	品		\$ 136,987	\$ 116,195
半	成	品		42,482	36,031
在	製	品		107,652	91,306
原	物	料		109,187	92,609
在	途	存	貨	1,258	1,258
減：	備	抵	跌	(60,167)	-
				<u>\$ 337,399</u>	<u>\$ 337,399</u>

註：以淨變現價值為市價。

信昌電子陶瓷股份有限公司
投資增減變動明細表
民國 108 年度

明細表五

單位：除每股單價為新台幣元
外，餘係新台幣仟元

名	期 初 股 數	額 初 金 額	本 期 增 加 股 數	額 增 加 金 額	(註 1)	本 期 減 少 股 數	(註 2)	額 減 少 金 額	投 資 (損)	益	期 末 股 數	本 持 股 比 率	餘 額	市 價 或 單 價 (元)	股 權 淨 值	提 供 擔 保 或 質 押 情 形
PDC Prime Holdings Limited	31,464,538	\$ 1,561,861	-	\$ -	-	(8,000,000)	(\$ 291,309)	\$ 134,105	23,464,538	100	\$ 1,404,657	59.86	\$ 1,404,657			
弘電國際有限公司	18,879,182	390,755	2,800,000	62,860	-	-	-	9,368	21,679,182	100	462,983	21.36	462,983			
華科采邑股份有限公司	3,252,310	55,839	1,682,685	44,782	-	-	-	1,723	4,934,995	3.36	102,344	20.74	102,344			
佳邦科技股份有限公司	80,000	2,571	-	-	(4,000)	(122)	-	107	76,000	0.05	2,556	38.10	2,896			
瀚宇博德股份有限公司	2,467,506	56,382	49,240	54,103	-	-	-	-	2,516,746	0.51	110,485	43.90	110,485			
華東科技股份有限公司	31,915,536	344,688	-	27,128	-	-	-	-	31,915,536	6.30	371,816	11.65	371,816			
華新麗華股份有限公司	7,000,000	117,250	-	-	(9,450)	-	-	-	7,000,000	0.21	107,800	15.40	107,800			
信音企業股份有限公司	9,701,314	101,379	600,000	45,930	-	-	-	-	10,301,314	7.58	147,309	14.30	147,309			
金鑫投資股份有限公司	3,500,000	68,527	-	18,464	-	-	-	-	3,500,000	0.72	86,991	24.85	86,991			
UNION TECHNOLOGY CORP.	39,735	6,349	-	572	-	-	-	-	39,735	6.02	6,921	174.18	6,921			
		\$ 2,705,601		\$ 253,839		(\$ 300,881)		\$ 145,303			\$ 2,803,862		\$ 2,804,202			

註 1：本期增加數係包含原始投資、未實現損益及累積換算調整數。

註 2：本期減少數係包含原始投資、未實現損益及累積換算調整數。

註 3：本科目包含採權益法之投資及透過其他綜合損益按公允價值衡量之金融資產。

信昌電子陶瓷股份有限公司

使用權資產明細表

民國 108 年度

明細表六

單位：新台幣仟元

	<u>土</u>	<u>地</u>	<u>房屋及建築</u>	<u>運輸設備</u>	<u>合</u>	<u>計</u>
成 本						
108 年 1 月 1 日餘額	\$ 208,464		\$ 57,939	\$ 1,173	\$ 267,576	
增 添	-		1,089	509	1,598	
處 分	-		(40,406)	-	(40,406)	
108 年 12 月 31 日餘額	<u>\$ 208,464</u>		<u>\$ 18,622</u>	<u>\$ 1,682</u>	<u>\$ 228,768</u>	
累計折舊及減損						
108 年 1 月 1 日餘額	\$ -		\$ -	\$ -	\$ -	
折 舊	19,908		12,462	435	32,805	
處 分	-		(7,228)	-	(7,228)	
重 分 類	-		-	333	333	
108 年 12 月 31 日餘額	<u>\$ 19,908</u>		<u>\$ 5,234</u>	<u>\$ 768</u>	<u>\$ 25,910</u>	
108 年 12 月 31 日淨額	<u>\$ 188,556</u>		<u>\$ 13,388</u>	<u>\$ 914</u>	<u>\$ 202,858</u>	

信昌電子陶瓷股份有限公司

短期借款明細表

民國 108 年 12 月 31 日

明細表七

單位：新台幣仟元

	<u>名 稱</u>	<u>借 款 期 限</u>	<u>年 利 率 (%)</u>	<u>餘 額</u>	<u>抵 押 或 擔 保</u>
信用額度借款	兆豐商業銀行	108.11.07~109.05.05	0.98	<u>\$ 77,000</u>	無

信昌電子陶瓷股份有限公司

應付帳款明細表

民國 108 年 12 月 31 日

明細表八

單位：新台幣仟元

項	目	摘	要	金	額
A 廠商		貨	款	\$ 94,741	
B 廠商		"		23,342	
其他 (註)		"		<u>126,276</u>	
				<u>\$244,359</u>	

註：單一廠商金額未超過本科目之 5%。

信昌電子陶瓷股份有限公司

長期借款明細表

民國 108 年 12 月 31 日

明細表九

單位：新台幣仟元

債權人	摘要	借款金額	契約期限	年利率(%)	抵押或擔保
玉山商業銀行	信用融資，貸款額度為新台幣 600,000 仟元，本金自首次撥貸日起滿 36 個月為第一期，爾後每個月為一期，共分 24 期平均攤還本金。	\$ 190,731	108.12.26~113.12.15	0.70	無
台新國際商業銀行	信用融資，貸款額度為新台幣 600,000 仟元，本金自首次撥貸日起滿 36 個月為第一期，爾後每個月為一期，共分 24 期平均攤還本金。	94,802	108.12.10~113.12.10	0.85	無
	減：1 年內到期應償還部分	-			
		\$ 285,533			

信昌電子陶瓷股份有限公司

租賃負債明細表

民國 108 年 12 月 31 日

明細表十

單位：新台幣仟元

標 地	摘 的	要 約 期 限	折 現 率 (%)	期 末 餘 額	備 註
土 地	桃園市蘆竹區南山路二段 220 號等	101.07.01~118.06.30	1	\$ 197,659	無
房屋及建築	桃園市楊梅區高獅路 566 號等廠房部分面積	106.06.01~111.05.31	1	13,436	無
運輸設備	國瑞 Camry 2.0 等車輛	106.08.28~110.12.18	1	919	無
				\$ 212,014	

信昌電子陶瓷股份有限公司

營業收入明細表

民國 108 年 12 月 31 日度

明細表十一

單位：新台幣仟元

名	稱	金	額
銷貨收入			
被動元件		\$ 3,746,767	
主動元件		<u>13,319</u>	
小計		3,760,086	
減：銷貨退回		(6,007)	
銷貨折讓		<u>(60,967)</u>	
銷貨收入淨額		<u>\$ 3,693,112</u>	

信昌電子陶瓷股份有限公司

營業成本明細表

民國 108 年度

明細表十二

單位：新台幣仟元

項	目	金	額
<u>直接原料</u>			
	期初存料	\$	137,844
	加：本期進料		623,399
	減：期末存料	(109,187)
	轉列費用	(53,667)
	原料出售	(<u>22,486)</u>
			575,903
<u>直接人工</u>			
	製造費用		197,633
	製造成本		<u>732,474</u>
			1,506,010
<u>加：期初在製品及半成品</u>			
	外購半成品		190,344
	其他		53,296
			6,030
<u>減：期末在製品及半成品</u>			
	轉列費用	(150,134)
		(<u>25,693)</u>
<u>製成品成本</u>			
			1,579,853
<u>加：期初製成品</u>			
	本期購入		230,787
	其他		994,108
			8,015
<u>減：期末製成品</u>			
	存貨跌價回升利益	(136,987)
	產銷成本減項	(5,301)
		(<u>131)</u>
			<u>\$ 2,670,344</u>

信昌電子陶瓷股份有限公司

推銷費用明細表

民國 108 年度

明細表十三

單位：新台幣仟元

項 目	摘 要	金 額
薪 資		\$ 47,468
關雜費、運費		22,318
折 舊		6,032
其 他	單一科目金額未超過本科目之 5%	<u>32,903</u>
		<u>\$ 108,721</u>

信昌電子陶瓷股份有限公司

管理費用明細表

民國 108 年度

明細表十四

單位：新台幣仟元

項	目	摘	要	金	額
薪	資			\$	52,231
勞	務				30,645
董	事				7,879
其	他	單一科目金額未超過本科目之 5%			<u>34,143</u>
					<u>\$ 124,898</u>

信昌電子陶瓷股份有限公司

研究發展費用明細表

民國 108 年度

明細表十五

單位：新台幣仟元

項 目	摘 要	金 額
薪 資		\$ 32,529
作業材料		16,436
折 舊		10,267
其 他	單一科目金額未超過本科目之 5%	<u>15,482</u>
		<u>\$ 74,714</u>

社團法人台北市會計師公會會員印鑑證明書

北市財證字第 1090545 號

會員姓名：
(1) 施錦川
(2) 吳恪昌

事務所名稱：勤業眾信聯合會計師事務所

事務所地址：台北市信義區松仁路 100 號 20 樓

事務所電話：27259988





事務所統一編號：94998251

會員證書字號：
(1) 北市會證字第 2646 號


委託人統一編號：23641338

(2) 北市會證字第 3357 號

印鑑證明書用途：辦理信昌電子陶瓷股份有限公司 108 年度（自民國 108 年 1 月 1 日至 108 年 12 月 31 日）財務報表之查核簽證。

簽名式 (一)		存會印鑑 (一)	
簽名式 (二)		存會印鑑 (二)	

理事長：



核對人：



中華民國 109 年 1 月 17 日

台北市會計師公會

號