

信昌電子陶瓷股份有限公司  
及子公司

合併財務報告暨會計師核閱報告  
民國108及107年第3季

地址：桃園市楊梅區高獅路566-1號

電話：(03)4753355

## § 目 錄 §

項	目 頁	次	財 務 報 表 附 註 編 號
一、封 面	1		-
二、目 錄	2		-
三、會計師核閱報告	3		-
四、合併資產負債表	4		-
五、合併綜合損益表	5~6		-
六、合併權益變動表	7		-
七、合併現金流量表	8~9		-
八、合併財務報告附註			
(一) 公司沿革	10		一
(二) 通過財務報告之日期及程序	10		二
(三) 新發布及修訂準則及解釋之適用	10~13		三
(四) 重大會計政策之彙總說明	13~16		四
(五) 重大會計判斷、估計及假設不確定性之主要來源	16		五
(六) 重要會計項目之說明	16~31		六~二三
(七) 金融工具	31~36		二四
(八) 關係人交易	36~38		二五
(九) 質抵押之資產	-		-
(十) 重大或有負債及未認列之合約承諾	38~39		二六
(十一) 重大之災害損失	-		-
(十二) 重大之期後事項	39		二七
(十三) 具重大影響之外幣資產及負債資訊	40		二八
(十四) 附註揭露事項			
1. 重大交易事項相關資訊	40		二九
2. 轉投資事業相關資訊	40		二九
3. 大陸投資資訊	41		二九
(十五) 部門資訊	41~44		三十

### 會計師核閱報告

信昌電子陶瓷股份有限公司 公鑒：

#### 前 言

信昌電子陶瓷股份有限公司及其子公司民國 108 年及 107 年 9 月 30 日之合併資產負債表，暨民國 108 年及 107 年 7 月 1 日至 9 月 30 日，以及民國 108 年及 107 年 1 月 1 日至 9 月 30 日之合併綜合損益表、民國 108 年及 107 年 1 月 1 日至 9 月 30 日之合併權益變動表與合併現金流量表，以及合併財務報表附註（包括重大會計政策彙總），業經本會計師核閱竣事。依證券發行人財務報告編製準則及經金融監督管理委員會認可並發布生效之國際會計準則第 34 號「期中財務報導」編製允當表達之財務報表係管理階層之責任，本會計師之責任係依據核閱結果對合併財務報表作成結論。

#### 範 圍


本會計師係依照審計準則公報第六十五號「財務報表之核閱」執行核閱工作。核閱合併財務報表時所執行之程序包括查詢（主要向負責財務與會計事務之人員查詢）、分析性程序及其他核閱程序。核閱工作之範圍明顯小於查核工作之範圍，因此本會計師可能無法察覺所有可藉由查核工作辨認之重大事項，故無法表示查核意見。

#### 結 論

依本會計師核閱結果，並未發現上開合併財務報表在所有重大方面有未依照證券發行人財務報告編製準則及經金融監督管理委員會認可並發布生效之國際會計準則第 34 號「期中財務報導」編製，致無法允當表達信昌電子陶瓷股份有限公司及其子公司民國 108 年及 107 年 9 月 30 日之合併財務狀況，暨民國 108 年及 107 年 7 月 1 日至 9 月 30 日之合併財務績效，以及民國 108 年及 107 年 1 月 1 日至 9 月 30 日之合併財務績效及合併現金流量之情事。


勤業眾信聯合會計師事務所  
會計師 余 鴻 賓

余 鴻 賓



會計師 邱 明 玉

邱 明 玉



證券暨期貨管理委員會核准文號  
台財證六字第 0920123784 號

金融監督管理委員會核准文號  
金管證六字第 0930160267 號

中 華 民 國 108 年 11 月 1 日

民國 108 年 9 月 30 日 民國 107 年 12 月 31 日 及 9 月 30 日

單位：新台幣仟元

代 碼	資 產	108年9月30日			107年12月31日			107年9月30日		
		金 額	%	(經核閱)	金 額	%	(經查核)	金 額	%	(經核閱)
	<b>流動資產</b>									
1100	現金及約當現金(附註六)	\$ 739,992	13		\$ 1,377,591	21		\$ 1,039,281	17	
1110	透過損益按公允價值衡量之金融資產-流動(附註七)	497,228	8		601,639	9		630,989	10	
1136	按攤銷後成本衡量之金融資產-流動(附註八)	30,500	1		30,500	1		112,561	2	
1150	應收票據(附註九)	25,955	-		55,464	1		51,002	1	
1170	應收帳款(附註九)	691,062	12		985,335	15		1,086,699	18	
1180	應收帳款-關係人(附註九及二五)	162,097	3		133,222	2		135,949	2	
1200	其他應收款	23,516	-		10,725	-		19,443	-	
1210	其他應收款-關係人(附註二五)	5,258	-		714	-		475	-	
130X	存貨(附註十)	447,448	8		669,937	11		577,564	9	
1470	其他流動資產	68,669	1		74,064	1		55,812	1	
11XX	流動資產總計	<u>2,691,725</u>	<u>46</u>		<u>3,939,191</u>	<u>61</u>		<u>3,709,775</u>	<u>60</u>	
	<b>非流動資產</b>									
1517	透過其他綜合損益按公允價值衡量之金融資產-非流動(附註十二)	706,308	12		694,575	11		811,443	13	
1550	採用權益法之投資(附註十三)	631,219	11		437,035	7		440,091	7	
1600	不動產、廠房及設備(附註十四)	1,517,254	26		1,347,328	21		1,150,127	19	
1755	使用權資產(附註四及十五)	262,944	4		-	-		-	-	
1801	電腦軟體	2,433	-		3,629	-		4,028	-	
1840	遞延所得稅資產(附註四)	36,164	1		39,093	-		37,380	1	
1985	長期預付租賃款	-	-		11,234	-		11,196	-	
1990	其他非流動資產	22,986	-		15,492	-		3,797	-	
15XX	非流動資產總計	<u>3,179,308</u>	<u>54</u>		<u>2,548,386</u>	<u>39</u>		<u>2,458,062</u>	<u>40</u>	
1XXX	資 產 總 計	<u>\$ 5,871,033</u>	<u>100</u>		<u>\$ 6,487,577</u>	<u>100</u>		<u>\$ 6,167,837</u>	<u>100</u>	
	<b>負債及權益</b>									
	<b>流動負債</b>									
2100	短期借款(附註十六)	\$ 120,000	2		\$ 30,000	1		\$ 175,000	3	
2170	應付帳款	259,177	4		462,684	7		449,493	7	
2180	應付帳款-關係人(附註二五)	65,593	1		334,489	5		338,043	6	
2219	其他應付款(附註十七)	571,947	10		778,400	12		645,914	10	
2220	其他應付款-關係人(附註二五)	31,211	1		65,158	1		67,028	1	
2230	當期所得稅負債(附註四)	227,561	4		369,638	6		295,085	5	
2280	租賃負債-流動(附註四及十五)	19,349	-		-	-		-	-	
2300	其他流動負債	27,132	1		15,705	-		26,435	-	
21XX	流動負債總計	<u>1,321,970</u>	<u>23</u>		<u>2,056,074</u>	<u>32</u>		<u>1,996,998</u>	<u>32</u>	
	<b>非流動負債</b>									
2580	租賃負債-非流動(附註四及十五)	225,745	4		-	-		-	-	
2640	淨確定福利負債-非流動(附註四)	44,804	1		45,804	1		36,348	1	
2645	存入保證金	9,774	-		9,126	-		9,378	-	
2570	遞延所得稅負債(附註四)	13,734	-		13,734	-		13,734	-	
25XX	非流動負債總計	<u>294,057</u>	<u>5</u>		<u>68,664</u>	<u>1</u>		<u>59,460</u>	<u>1</u>	
2XXX	負債總計	<u>1,616,027</u>	<u>28</u>		<u>2,124,738</u>	<u>33</u>		<u>2,056,458</u>	<u>33</u>	
	<b>歸屬於母公司業主之權益</b>									
	股本(附註十九)									
3110	普通股股本	1,720,000	29		1,720,000	26		1,720,000	28	
3200	資本公積(附註十九)	496,565	8		489,736	8		489,736	8	
	保留盈餘(附註十九)									
3310	法定盈餘公積	353,616	6		205,412	3		205,412	3	
3320	特別盈餘公積	69,489	1		69,489	1		69,489	1	
3350	未分配盈餘	1,548,020	27		1,811,572	28		1,466,848	24	
3300	保留盈餘總計	<u>1,971,125</u>	<u>34</u>		<u>2,086,473</u>	<u>32</u>		<u>1,741,749</u>	<u>28</u>	
	其他權益(附註四及十九)									
3410	國外營運機構財務報表換算之兌換差額	( 141,314 )	( 3 )		( 103,752 )	( 1 )		( 122,397 )	( 2 )	
3420	透過其他綜合損益按公允價值衡量之金融資產未實現損益	163,049	3		153,806	2		282,291	5	
3400	其他權益總計	<u>21,735</u>	<u>-</u>		<u>50,054</u>	<u>1</u>		<u>159,894</u>	<u>3</u>	
31XX	母公司業主權益總計	<u>4,209,425</u>	<u>71</u>		<u>4,346,263</u>	<u>67</u>		<u>4,111,379</u>	<u>67</u>	
36XX	非控制權益	45,581	1		16,576	-		-	-	
3XXX	權益總計	<u>4,255,006</u>	<u>72</u>		<u>4,362,839</u>	<u>67</u>		<u>4,111,379</u>	<u>67</u>	
	<b>負債與權益總計</b>	<u>\$ 5,871,033</u>	<u>100</u>		<u>\$ 6,487,577</u>	<u>100</u>		<u>\$ 6,167,837</u>	<u>100</u>	

後附之附註係本合併財務報告之一部分。

董事長：焦佑衡




經理人：洪志謙



會計主管：羅夏盈



信昌電子陶瓷股份有限公司及子公司



民國 108 年及 107 年 7 月 1 日至 9 月 30 日 及 民國 108 年及 107 年 1 月 1 日至 9 月 30 日

( 僅經核閱，未依一般會計準則查核 )

單位：新台幣仟元，惟  
每股盈餘為元

代 碼		108年7月1日至9月30日		107年7月1日至9月30日		108年1月1日至9月30日		107年1月1日至9月30日	
		金 額	%	金 額	%	金 額	%	金 額	%
4000	營業收入	\$ 975,615	100	\$ 1,903,327	100	\$ 3,355,944	100	\$ 4,290,634	100
5000	營業成本 (附註十)	711,451	73	987,226	52	2,338,482	70	2,478,524	58
5900	營業毛利	264,164	27	916,101	48	1,017,462	30	1,812,110	42
	營業費用								
6100	推銷費用	34,775	3	64,402	3	109,147	3	156,609	4
6200	管理費用	36,556	4	51,550	3	110,210	3	125,868	3
6300	研究發展費用	17,309	2	22,774	1	56,934	2	56,684	1
6000	營業費用合計	88,640	9	138,726	7	276,291	8	339,161	8
6900	營業淨利	175,524	18	777,375	41	741,171	22	1,472,949	34
	營業外收入及支出								
7100	利息收入	2,512	-	3,199	-	11,344	-	10,092	-
7130	股利收入	21,610	2	40,958	2	30,743	1	47,958	1
7190	其他收入—其他	3,003	-	3,700	-	9,113	-	10,793	1
7210	處分不動產、廠房及設備利益	79	-	347	-	66	-	167	-
7225	處分投資利益	-	-	395	-	-	-	5,011	-
7230	外幣兌換利益	3,897	1	-	-	12,688	-	8,310	-
7235	透過損益按公允價值衡量之金融 資產利益	24,364	3	-	-	15,631	1	-	-
7270	減損迴轉利益	1,517	-	1,048	-	6,152	-	5,196	-
7370	採用權益法認列之關聯企業利益 之份額 (附註十三)	867	-	-	-	-	-	-	-
7510	利息費用	( 868 )	-	( 699 )	-	( 2,275 )	-	( 1,229 )	-
7590	什項支出	( 1,220 )	-	( 1,402 )	-	( 6,783 )	-	( 4,355 )	-
7625	處分投資損失	( 8,469 )	( 1 )	-	-	( 3,790 )	-	-	-
7630	外幣兌換損失	-	-	( 4,366 )	-	-	-	-	-
7635	透過損益按公允價值衡量之金融 資產損失	-	-	( 152,794 )	( 8 )	-	-	( 118,157 )	( 3 )
7770	採用權益法認列之關聯企業損失 之份額 (附註十三)	-	-	( 654 )	-	( 3,930 )	-	( 6,282 )	-
7000	營業外收入及支出合計	47,292	5	( 110,268 )	( 6 )	68,959	2	( 42,496 )	( 1 )
7900	稅前淨利	222,816	23	667,107	35	810,130	24	1,430,453	33
7950	所得稅費用 (附註四及二一)	( 52,496 )	( 6 )	( 143,780 )	( 7 )	( 195,084 )	( 6 )	( 300,451 )	( 7 )
8200	本期淨利	170,320	17	523,327	28	615,046	18	1,130,002	26
	其他綜合損益 (附註十九)								
8310	不重分類至損益之項目								
8316	透過其他綜合損益按公允價 值衡量之權益工具投資未 實現評價損益	51,177	5	( 75,149 )	( 4 )	5,148	-	( 96,937 )	( 2 )
8320	採用權益法之關聯企業之其 他綜合損益份額	4,935	1	( 34,480 )	( 2 )	7,462	-	20,166	-
8360	後續可能重分類至損益之項目								
8361	國外營運機構財務報表換算 之兌換差額	( 65,676 )	( 7 )	( 50,487 )	( 2 )	( 39,430 )	( 1 )	( 40,060 )	( 1 )
8370	採用權益法之關聯企業之其 他綜合損益份額	( 350 )	-	( 187 )	-	( 225 )	-	( 58 )	-
8300	本期其他綜合損益	( 9,914 )	( 1 )	( 160,303 )	( 8 )	( 27,045 )	( 1 )	( 116,889 )	( 3 )
8500	本期綜合損益總額	\$ 160,406	16	\$ 363,024	19	\$ 588,001	18	\$ 1,013,113	24

( 接次頁 )

(承前頁)


代 碼		108年7月1日至9月30日		107年7月1日至9月30日		108年1月1日至9月30日		107年1月1日至9月30日	
		金 額	%	金 額	%	金 額	%	金 額	%
	淨利歸屬於								
8610	本公司業主	\$ 171,514	17	\$ 523,327	28	\$ 620,885	18	\$ 1,130,002	26
8620	非控制權益	( 1,194)	-	-	-	( 5,839)	-	-	-
8600		<u>\$ 170,320</u>	<u>17</u>	<u>\$ 523,327</u>	<u>28</u>	<u>\$ 615,046</u>	<u>18</u>	<u>\$ 1,130,002</u>	<u>26</u>
	綜合損益總額歸屬於								
8710	本公司業主	\$ 163,312	17	\$ 363,024	19	\$ 595,933	18	\$ 1,013,113	24
8720	非控制權益	( 2,906)	( 1)	-	-	( 7,932)	-	-	-
8700		<u>\$ 160,406</u>	<u>16</u>	<u>\$ 363,024</u>	<u>19</u>	<u>\$ 588,001</u>	<u>18</u>	<u>\$ 1,013,113</u>	<u>24</u>
	每股盈餘 (附註二二)								
9750	基 本	<u>\$ 1.00</u>		<u>\$ 3.04</u>		<u>\$ 3.61</u>		<u>\$ 6.57</u>	
9850	稀 釋	<u>\$ 1.00</u>		<u>\$ 3.03</u>		<u>\$ 3.60</u>		<u>\$ 6.55</u>	

後附之附註係本合併財務報告之一部分。

董事長：焦佑衡

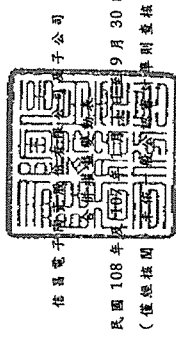


經理人：洪志謀



會計主管：羅夏盈





德昌電子股份有限公司  
 民國 108 年 9 月 30 日  
 ( 備註按開 特別查核 )

單位：新台幣千元

代碼	母 公 司 業 務 之 權 益										計	非 控 制 權 益	權 益 總 計
	股本	資本公積	法定盈餘公積	特別盈餘公積	盈餘	未分配盈餘	國外營運機構財務報表換算之兌換差額	可供出售金融資產未實現損益	透過其他綜合損益按公允價值衡量之金融資產未實現淨損益	其他			
A1	172,000	\$ 1,720,000	\$ 489,717	\$ 169,193	\$ 69,489	\$ 623,958	(\$ 82,279)	\$ 318,292	\$ -	\$ -	\$ 3,308,370	\$ -	\$ 3,308,370
A3	-	-	-	-	-	-	-	( 318,292 )	366,169	-	47,877	-	47,877
A5	172,000	1,720,000	489,717	169,193	69,489	623,958	( 82,279 )	-	366,169	-	3,356,247	-	3,356,247
B1	-	-	-	36,219	-	( 36,219 )	-	-	-	-	-	-	-
B5	-	-	-	-	-	( 258,000 )	-	-	-	-	( 258,000 )	-	( 258,000 )
C7	-	-	19	-	-	-	-	-	-	-	19	-	19
D1	-	-	-	-	-	1,130,002	-	-	-	-	1,130,002	-	1,130,002
D3	-	-	-	-	-	-	( 40,118 )	-	( 76,771 )	-	( 116,889 )	-	( 116,889 )
D5	-	-	-	-	-	1,130,002	( 40,118 )	-	( 76,771 )	-	1,013,113	-	1,013,113
Q1	-	-	-	-	-	7,107	-	-	( 7,107 )	-	-	-	-
Z1	172,000	\$ 1,720,000	\$ 489,736	\$ 205,412	\$ 69,489	\$ 1,466,848	( \$ 122,397 )	\$ -	\$ 282,291	-	\$ 4,111,329	\$ -	\$ 4,111,329
A1	172,000	\$ 1,720,000	\$ 489,736	\$ 205,412	\$ 69,489	\$ 1,811,572	( \$ 103,752 )	\$ -	\$ 159,806	-	\$ 4,346,263	\$ 16,576	\$ 4,362,839
B1	-	-	-	146,204	-	( 146,204 )	-	-	-	-	( 739,600 )	-	( 739,600 )
B5	-	-	-	-	-	( 739,600 )	-	-	-	-	-	-	-
C7	-	-	6,829	-	-	-	-	-	-	-	6,829	-	6,829
D1	-	-	-	-	-	620,885	-	-	-	-	620,885	( 5,839 )	615,046
D3	-	-	-	-	-	-	( 37,562 )	-	12,610	-	( 24,952 )	( 2,093 )	( 27,045 )
D5	-	-	-	-	-	620,885	( 37,562 )	-	12,610	-	595,933	( 7,932 )	588,001
O1	-	-	-	-	-	-	-	-	-	-	-	36,997	36,997
Q1	-	-	-	-	-	9,367	-	-	( 9,367 )	-	-	-	-
Z1	172,000	\$ 1,720,000	\$ 496,565	\$ 353,616	\$ 69,489	\$ 1,548,020	( \$ 141,314 )	\$ -	\$ 163,049	-	\$ 4,209,425	\$ 45,581	\$ 4,255,006

後附之附註係本合併財務報告之一部分。



經理人：洪志雄



董事長：焦佑衡



會計主管：羅夏盈

信昌電子陶瓷股份有限公司及子公司

合併現金流量表

民國 108 年及 107 年 1 月 1 日至 9 月 30 日

(僅經核閱，未依一般公認審計準則查核)

單位：新台幣仟元

代 碼		108年1月1日 至9月30日	107年1月1日 至9月30日
	營業活動之現金流量		
A10000	本期稅前淨利	\$ 810,130	\$ 1,430,453
A20010	收益費損項目		
A20100	折舊費用	232,543	121,939
A20200	攤銷費用	2,175	1,554
A20400	透過損益按公允價值衡量之金 融資產淨(利益)損失	( 15,631)	118,157
A20900	利息費用	2,275	1,229
A21200	利息收入	( 11,344)	( 10,092)
A21300	股利收入	( 30,743)	( 47,958)
A22300	採用權益法認列之關聯企業損 失之份額	3,930	6,282
A22500	處分不動產、廠房及設備利益	( 66)	( 167)
A23100	處分投資損失(利益)	3,790	( 5,011)
A23800	非金融資產減損迴轉利益	( 11,918)	( 4,709)
A24100	外幣兌換淨利益	( 12,688)	( 8,310)
A29900	長期預付租賃款攤銷	-	247
A30000	營業資產及負債之淨變動數		
A31115	強制透過損益按公允價值衡量 之金融資產減少(增加)	116,252	( 443,786)
A31130	應收票據減少(增加)	29,509	( 30,352)
A31150	應收帳款減少(增加)	306,961	( 448,490)
A31160	應收帳款—關係人增加	( 28,875)	( 38,364)
A31180	其他應收款減少	17,853	2,910
A31190	其他應收款—關係人增加	( 3,307)	( 62)
A31200	存貨減少(增加)	229,354	( 123,370)
A31240	其他流動資產減少(增加)	5,395	( 15,772)
A31990	其他非流動資產增加	( 8,364)	( 1,067)
A32150	應付帳款(減少)增加	( 203,507)	128,960
A32160	應付帳款—關係人(減少)增 加	( 268,896)	249,239

(接次頁)



(承前頁)

代 碼		108年1月1日 至9月30日	107年1月1日 至9月30日
A32180	其他應付款(減少)增加	(\$ 48,501)	\$ 101,783
A32190	其他應付款—關係人減少	( 14,646)	( 6,088)
A32230	其他流動負債增加	11,427	15,201
A32240	淨確定福利負債減少	( 1,000)	( 1,897)
A33000	營運產生之現金	1,112,108	992,459
A33100	收取之利息收入	11,443	12,278
A33200	收取之股利	792	47,995
A33300	支付之利息費用	( 219)	( 1,211)
A33500	支付之所得稅	( 334,232)	( 107,708)
AAAA	營業活動之淨現金流入	<u>789,892</u>	<u>943,813</u>
投資活動之現金流量			
B00010	取得透過其他綜合損益按公允價值 衡量之金融資產	( 6,585)	( 125,849)
B00040	取得按攤銷後成本衡量之金融資產	-	( 112,561)
B00050	處分按攤銷後成本衡量之金融資產	-	167,637
B01800	取得採用權益法之長期股權投資	( 204,726)	( 4,136)
B02700	購置不動產、廠房及設備	( 558,191)	( 329,299)
B02800	處分不動產、廠房及設備價款	119	971
B03700	存出保證金(增加)減少	( 109)	<u>12,245</u>
BBBB	投資活動之淨現金流出	<u>( 769,492)</u>	<u>( 390,992)</u>
籌資活動之現金流量			
C00100	短期借款增加	90,000	75,000
C03000	存入保證金增加(減少)	648	( 610)
C04500	發放現金股利	( 739,600)	( 258,000)
C04020	租賃負債本金償還	( 20,386)	-
C05800	非控制權益變動增加	<u>36,937</u>	<u>-</u>
CCCC	籌資活動之淨現金流出	<u>( 632,401)</u>	<u>( 183,610)</u>
DDDD	匯率變動對現金及約當現金之影響	<u>( 25,598)</u>	<u>( 17,334)</u>
EEEE	本期現金及約當現金淨(減少)增加數	( 637,599)	351,877
E00100	期初現金及約當現金餘額	<u>1,377,591</u>	<u>687,404</u>
E00200	期末現金及約當現金餘額	<u>\$ 739,992</u>	<u>\$ 1,039,281</u>

後附之附註係本合併財務報告之一部分。

董事長：焦佑衡



經理人：洪志謀



會計主管：羅夏盈



信昌電子陶瓷股份有限公司及子公司

合併財務報告附註

民國 108 年及 107 年 1 月 1 日至 9 月 30 日

(僅經核閱，未依一般公認審計準則查核)

(除另予註明者外，金額以新台幣仟元為單位)

一、公司沿革

信昌電子陶瓷股份有限公司(以下簡稱信昌公司)成立於 79 年 5 月 21 日，主要從事晶片電容器、晶片電阻器、半導體瓷片、介電瓷粉、磁性元件及整流二極體之製造、加工及買賣等業務。

信昌公司股票於 91 年 4 月 19 日在財團法人中華民國證券櫃檯買賣中心上櫃買賣。母公司為華新科技股份有限公司，於 108 年及 107 年 9 月 30 日，持有信昌公司普通股均為 43.13%。

本合併財務報告係以信昌公司之功能性貨幣新台幣表達。

二、通過財務報告之日期及程序

本合併財務報告於 108 年 11 月 1 日經董事會通過。

三、新發布及修訂準則及解釋之適用

- (一) 首次適用修正後之證券發行人財務報告編製準則及金融監督管理委員會(以下稱「金管會」)認可並發布生效之國際財務報導準則(IFRS)、國際會計準則(IAS)、解釋(IFRIC)及解釋公告(SIC)(以下稱「IFRSs」)

除下列說明外，適用修正後之證券發行人財務報告編製準則及金管會認可並發布生效之 IFRSs 將不致造成合併公司會計政策之重大變動：

IFRS 16「租賃」

IFRS 16 規範租賃協議之辨認與出租人及承租人會計處理，該準則將取代 IAS 17「租賃」及 IFRIC 4「決定一項安排是否包含租賃」等相關解釋。相關會計政策請參閱附註四。

## 租賃定義

合併公司選擇僅就 108 年 1 月 1 日以後簽訂（或變動）之合約依 IFRS 16 評估是否係屬（或包含）租賃，先前已依 IAS 17 及 IFRIC 4 辨認為租賃之合約不予重新評估並依 IFRS 16 之過渡規定處理。

## 合併公司為承租人

除低價值標的資產租賃及短期租賃選擇按直線基礎認列費用外，其他租賃係於合併資產負債表認列使用權資產及租賃負債。合併綜合損益表係分別表達使用權資產之折舊費用及租賃負債按有效利息法所產生之利息費用。於合併現金流量表中，償付租賃負債之本金金額表達為籌資活動，支付利息部分則列為營業活動。適用 IFRS 16 前，分類為營業租賃之合約係按直線基礎認列費用，為取得中國土地使用權預付之租賃給付係認列於預付租賃款。營業租賃現金流量於合併現金流量表係表達於營業活動。分類為融資租賃之合約係於合併資產負債表認列租賃資產及應付租賃款。

合併公司選擇將追溯適用 IFRS 16 之累積影響數調整於 108 年 1 月 1 日保留盈餘，不重編比較資訊。

先前依 IAS 17 以營業租賃處理之協議，於 108 年 1 月 1 日租賃負債之衡量係以剩餘租賃給付按該日承租人之增額借款利率折現；全部使用權資產係以該日之租賃負債金額（並調整先前已認列之預付或應付租賃給付金額）衡量。所認列之使用權資產均適用 IAS 36 評估減損。

合併公司亦適用下列權宜作法：

1. 對具有合理類似特性之租賃組合使用單一折現率衡量租賃負債。
2. 租賃期間於 108 年 12 月 31 日以前結束之租賃依短期租賃處理。
3. 不將原始直接成本計入 108 年 1 月 1 日之使用權資產衡量中。

合併公司於 108 年 1 月 1 日認列租賃負債所適用之增額借款利率加權平均數為 1%，該租賃負債金額與 107 年 12 月 31 日不可取消營業租賃之未來最低租賃給付總額之差異說明如下：

107 年 12 月 31 日不可取消營業租賃之未來最低租賃給付總額	\$ 293,715
減：適用豁免之短期租賃	( 979 )
108 年 1 月 1 日未折現總額	<u>\$ 292,736</u>
按 108 年 1 月 1 日增額借款利率折現後之現值	<u>\$ 279,432</u>
108 年 1 月 1 日租賃負債餘額	<u>\$ 279,432</u>

首次適用 IFRS 16 對 108 年 1 月 1 日各資產、負債及權益項目調整如下：

	108年1月1日 追溯適用 前金額	首次適用 之調整	108年1月1日 追溯適用 後金額
預付租賃款—流動	\$ 322	(\$ 322)	\$ -
預付租賃款—非流動	11,234	( 11,234 )	-
使用權資產	-	290,988	290,988
資產影響	<u>\$ 11,556</u>	<u>\$ 279,432</u>	<u>\$ 290,988</u>
租賃負債—流動	\$ -	\$ 29,773	\$ 29,773
租賃負債—非流動	-	249,659	249,659
負債影響	<u>\$ -</u>	<u>\$ 279,432</u>	<u>\$ 279,432</u>
保留盈餘	<u>\$ 1,811,572</u>	\$ -	<u>\$ 1,811,572</u>
權益影響	<u>\$ 1,811,572</u>	<u>\$ -</u>	<u>\$ 1,811,572</u>

#### 合併公司為出租人

於過渡時對出租人之租賃不作任何調整，且自 108 年 1 月 1 日起始適用 IFRS 16。

(二) 109 年適用之金融監督管理委員會（以下稱「金管會」）認可之 IFRSs

新發布 / 修正 / 修訂準則及解釋	IASB 發布之生效日
IFRS 3 之修正「業務之定義」	2020 年 1 月 1 日（註 1）
IAS 1 及 IAS 8 之修正「重大性之定義」	2020 年 1 月 1 日（註 2）

註 1：收購日在年度報導期間開始於 2020 年 1 月 1 日以後之企業合併及於前述日期以後發生之資產取得適用此項修正。

註 2：2020 年 1 月 1 日以後開始之年度期間推延適用此項修正。

截至本合併財務報告通過發布日止，合併公司仍持續評估準則、解釋之修正對財務狀況與財務績效之影響，相關影響待評估完成時予以揭露。

(三) IASB 已發布但尚未經金管會認可並發布生效之 IFRSs

新發布 / 修正 / 修訂準則及解釋	IASB 發布之生效日(註1)
IFRS 9、IAS39 及 IFRS 7 之修正「銀行同業拆款利率變革」	2020 年 1 月 1 日
IFRS 10 及 IAS 28 之修正「投資者與其關聯企業或合資間之資產出售或投入」	未定
IFRS 17「保險合約」	2021 年 1 月 1 日

註 1：除另註明外，上述新發布 / 修正 / 修訂準則或解釋係於各該日期以後開始之年度期間生效。

截至本合併財務報告通過發布日止，合併公司仍持續評估準則、解釋之修正對財務狀況與財務績效之影響，相關影響待評估完成時予以揭露。

四、重大會計政策之彙總說明

(一) 遵循聲明

本合併財務報告係依照證券發行人財務報告編製準則及經金管會認可並發布生效之 IAS 34「期中財務報導」編製。本合併財務報告並未包含整份年度財務報告所規定之所有 IFRSs 揭露資訊。

(二) 編製基礎

除按公允價值衡量之金融工具及按確定福利義務現值減除計畫資產公允價值認列之淨確定福利負債外，本合併財務報告係依歷史成本基礎編製。

公允價值衡量依照相關輸入值之可觀察程度及重要性分為第 1 等級至第 3 等級：

1. 第 1 等級輸入值：係指於衡量日可取得之相同資產或負債於活絡市場之報價（未經調整）。
2. 第 2 等級輸入值：係指除第 1 等級之報價外，資產或負債直接（亦即價格）或間接（亦即由價格推導而得）之可觀察輸入值。
3. 第 3 等級輸入值：係指資產或負債之不可觀察之輸入值。

### (三) 合併基礎

本合併財務報告係包含信昌公司及由信昌公司所控制個體（子公司）之財務報告。合併綜合損益表已納入被收購或被處分子公司於當期自收購日起或至處分日止之營運損益。子公司之財務報告已予調整，以使其會計政策與合併公司之會計政策一致。於編製合併財務報告時，各個體間之交易、帳戶餘額、收益及費損已全數予以銷除。子公司之綜合損益總額係歸屬至信昌公司業主及非控制權益，即使非控制權益因而成為虧損餘額。

當合併公司對子公司所有權權益之變動未導致喪失控制者，係作為權益交易處理。合併公司及非控制權益之帳面金額已予調整，以反映其於子公司相對權益之變動。非控制權益之調整金額與所支付或收取對價之公允價值間之差額，係直接認列為權益且歸屬於信昌公司業主。

子公司明細、持股比率及營業項目，請參閱附註十一、附表六及附表七。

### (四) 其他重大會計政策

除租賃相關會計政策及下列說明外，請參閱 107 年度合併財務報告之重大會計政策彙總說明。

#### 1. 租賃

##### 108 年

合併公司於合約成立日評估合約是否係屬（或包含）租賃。

#### (1) 合併公司為出租人

營業租賃之租賃給付係按直線基礎於相關租賃期間內認列為收益。

#### (2) 合併公司為承租人

除適用認列豁免之低價值標的資產租賃及短期租賃之租賃給付係按直線基礎於租賃期間內認列為費用，其他租賃皆於租賃開始日認列使用權資產及租賃負債。

使用權資產原始按成本（包含租賃負債之原始衡量金額、租賃開始日前支付之租賃給付減除收取之租賃誘因、

原始直接成本及復原標的資產之估計成本) 衡量，後續按成本減除累計折舊及累計減損損失後之金額衡量，並調整租賃負債之再衡量數。使用權資產係單獨表達於合併資產負債表。

使用權資產採直線基礎自租賃開始日起至耐用年限屆滿時或租賃期間屆滿時兩者之較早者提列折舊。

租賃負債原始按租賃給付(包含固定給付)之現值衡量。若租賃隱含利率容易確定，租賃給付使用該利率折現。若該利率並非容易確定，則使用承租人增額借款利率。

後續，租賃負債採有效利息法按攤銷後成本基礎衡量，且利息費用係於租賃期間分攤。若租賃期間或用於決定租賃給付之指數變動導致未來租賃給付有變動，合併公司再衡量租賃負債，並相對調整使用權資產，惟若使用權資產之帳面金額已減至零，則剩餘之再衡量金額認列於損益中。租賃負債係單獨表達於合併資產負債表。

## 107 年

當租賃條款係移轉附屬於資產所有權之幾乎所有風險與報酬予承租人，則將其分類為融資租賃。所有其他租賃則分類為營業租賃。

### (1) 合併公司為出租人

營業租賃之租賃收益係按直線基礎於相關租賃期間內認列為收益。

### (2) 合併公司為承租人

營業租賃給付係按直線基礎於租賃期間內認列為費用。

## 2. 確定福利退職後福利

期中期間之退休金成本係採用前一年度結束日依精算決定之退休金成本率，以年初至當期末為基礎計算，並針對本期之重大市場波動，及重大計畫修正、清償或其他重大一次性事項加以調整。

### 3. 所得稅

所得稅費用係當期所得稅及遞延所得稅之總和。期中期間之所得稅係以年度為基礎進行評估，以預期年度總盈餘所適用之稅率，就期中稅前利益予以計算。期中期間因稅法修正發生之稅率變動影響係與產生租稅後果之交易本身會計處理原則一致，於發生當期一次認列於損益、其他綜合損益或直接計入權益。

### 五、重大會計判斷、估計及假設不確定性之主要來源

合併公司於採用會計政策時，對於不易自其他來源取得相關資訊者，管理階層必須基於歷史經驗及其他攸關之因素作出相關之判斷、估計及假設。實際結果可能與估計有所不同。

管理階層將對估計與基本假設持續檢視。若估計之修正僅影響當期，則於修正當期認列；若會計估計之修正同時影響當期及未來期間，則於修正當期及未來期間認列。

### 六、現金及約當現金

	108年9月30日	107年12月31日	107年9月30日
庫存現金及週轉金	\$ 465	\$ 649	\$ 487
銀行支票及活期存款	343,518	638,697	644,729
約當現金			
原始到期日在3個月以內之銀行定期存款	381,009	573,202	378,062
附買回債券	15,000	165,043	16,003
	<u>\$ 739,992</u>	<u>\$ 1,377,591</u>	<u>\$ 1,039,281</u>

約當現金市場利率區間如下：

	108年9月30日	107年12月31日	107年9月30日
原始到期日在3個月以內之銀行定期存款	1.10%~2.70%	0.59%~3.75%	1.755%~3.45%
附買回債券	0.50%	0.42%~0.48%	0.39%



七、透過損益按公允價值衡量之金融工具

	<u>108年9月30日</u>	<u>107年12月31日</u>	<u>107年9月30日</u>
持有供交易			
非衍生金融資產			
— 國內上市(櫃)股票	\$ 201,213	\$ 204,843	\$ 238,575
— 基金受益憑證	230,651	295,550	348,055
— 政府公債	65,364	101,246	44,359
	<u>\$ 497,228</u>	<u>\$ 601,639</u>	<u>\$ 630,989</u>

八、按攤銷後成本衡量之金融資產

	<u>108年9月30日</u>	<u>107年12月31日</u>	<u>107年9月30日</u>
流動			
原始到期日超過3個月之定期存款	<u>\$ 30,500</u>	<u>\$ 30,500</u>	<u>\$ 112,561</u>

原始到期日超過3個月之定期存款市場利率區間如下：

	<u>108年9月30日</u>	<u>107年12月31日</u>	<u>107年9月30日</u>
原始到期日超過3個月之定期存款	1.055%	1.055%	1.055%~2.10%

九、應收票據及應收帳款

	<u>108年9月30日</u>	<u>107年12月31日</u>	<u>107年9月30日</u>
應收票據			
按攤銷後成本衡量			
總帳面金額	\$ 25,955	\$ 55,464	\$ 51,002
減：備抵損失	-	-	-
	<u>\$ 25,955</u>	<u>\$ 55,464</u>	<u>\$ 51,002</u>
應收帳款			
按攤銷後成本衡量			
總帳面金額	\$ 714,303	\$ 1,008,607	\$ 1,109,956
減：備抵損失	( 23,241)	( 23,272)	( 23,257)
	<u>\$ 691,062</u>	<u>\$ 985,335</u>	<u>\$ 1,086,699</u>
應收帳款—關係人			
按攤銷後成本衡量			
總帳面金額	\$ 162,097	\$ 133,222	\$ 135,949
減：備抵損失	-	-	-
	<u>\$ 162,097</u>	<u>\$ 133,222</u>	<u>\$ 135,949</u>

合併公司對商品銷售之平均授信期間為月結 0 天~120 天，應收票據及帳款不予計息。合併公司使用其他公開可得之財務資訊及歷史交易記錄對主要客戶予以評等。合併公司持續監督信用暴險及交易對象之信用等級，並將總交易金額分散至信用評等合格之不同客戶，另透過每年由風控部門複核及核准之交易對象信用額度以管理信用暴險。

為減輕信用風險，合併公司管理階層指派專責團隊負責授信額度之決定、授信核准及其他監控程序以確保逾期應收票據及帳款之回收已採取適當行動。此外，合併公司於資產負債表日會逐一複核應收票據及帳款之可回收金額以確保無法回收之應收票據及帳款已提列適當減損損失。據此，本公司管理階層認為合併公司之信用風險已顯著減少。

合併公司按存續期間預期信用損失認列應收票據及帳款之備抵損失。存續期間預期信用損失係考量客戶過去違約紀錄與現時財務狀況。因合併公司之信用損失歷史經驗顯示，不同客戶群之損失型態並無顯著差異，因此僅依應收票據及帳款逾期天數訂定預期信用損失率。

若有證據顯示交易對象面臨嚴重財務困難且合併公司無法合理預期可回收金額，合併公司直接沖銷相關應收票據及帳款，惟仍會持續追索活動，因追索回收之金額則認列於損益。

合併公司係參考交易對方過去拖欠紀錄及分析其目前財務狀況估列應收票據及帳款之備抵損失如下：

#### 108 年 9 月 30 日

	未逾期	逾期 1~30 天	逾期 31~60 天	逾期 61~90 天	逾期 91~180 天	逾期 超過 180 天	合計
預期信用損失率	1%~4%	5%	10%	20%	50%	100%	-
總帳面金額	\$ 729,839	\$ 10,419	\$ -	\$ -	\$ -	\$ -	\$ 740,258
備抵損失(存續期間預期信用損失)	( 22,720)	( 521)	-	-	-	-	( 23,241)
攤銷後成本	<u>\$ 707,119</u>	<u>\$ 9,898</u>	<u>\$ -</u>	<u>\$ -</u>	<u>\$ -</u>	<u>\$ -</u>	<u>\$ 717,017</u>

#### 107 年 12 月 31 日

	未逾期	逾期 1~30 天	逾期 31~60 天	逾期 61~90 天	逾期 91~180 天	逾期 超過 180 天	合計
預期信用損失率	1%~4%	5%	10%	20%	50%	100%	-
總帳面金額	\$1,034,619	\$ 7,135	\$ 17,601	\$ 4,716	\$ -	\$ -	\$1,064,071
備抵損失(存續期間預期信用損失)	( 20,212)	( 357)	( 1,760)	( 943)	-	-	( 23,272)
攤銷後成本	<u>\$1,014,407</u>	<u>\$ 6,778</u>	<u>\$ 15,841</u>	<u>\$ 3,773</u>	<u>\$ -</u>	<u>\$ -</u>	<u>\$1,040,799</u>

107年9月30日

	未逾	逾 1~30 天	逾 31~60 天	逾 61~90 天	逾 91~180 天	逾 超過 180 天	合 計
預期信用損失率	1%~4%	5%	10%	20%	50%	100%	-
總帳面金額	\$1,146,589	\$ 14,369	\$ -	\$ -	\$ -	\$ -	\$1,160,958
備抵損失(存續期間預期信用損失)	( 22,539)	( 718)	-	-	-	-	( 23,257)
攤銷後成本	<u>\$1,124,050</u>	<u>\$ 13,651</u>	<u>\$ -</u>	<u>\$ -</u>	<u>\$ -</u>	<u>\$ -</u>	<u>\$1,137,701</u>

應收票據及帳款備抵損失之變動資訊如下：

	108年1月1日 至9月30日	107年1月1日 至9月30日
期初餘額 (IAS 39)	\$ 23,272	\$ 23,288
追溯適用 IFRS 9 調整數	-	-
期初餘額 (IFRS 9)	23,272	23,288
外幣換算差額	( 31)	( 31)
期末餘額	<u>\$ 23,241</u>	<u>\$ 23,257</u>

十、存 貨

	108年9月30日	107年12月31日	107年9月30日
製成品	\$ 145,842	\$ 242,946	\$ 188,495
半成品	62,132	91,024	73,472
在製品	93,165	130,676	109,086
原物料	145,251	198,101	198,368
在途存貨	1,058	7,190	8,143
	<u>\$ 447,448</u>	<u>\$ 669,937</u>	<u>\$ 577,564</u>

108年及107年7月1日至9月30日與108年及107年1月1日至9月30日與存貨相關之銷貨成本分別為711,451仟元、987,226仟元、2,338,482仟元及2,478,524仟元。

108年及107年7月1日至9月30日與108年及107年1月1日至9月30日之銷貨成本分別包括存貨(跌價損失)跌價回升利益56仟元、(3,928)仟元、5,766仟元及(487)仟元。

## 十一、子 公 司

### 列入合併財務報告之子公司

投 資 公 司 名 稱	子 公 司 名 稱	業 務 性 質	所有權權益及表決權百分比(%)		
			108年 9月30日	107年 12月31日	107年 9月30日
信昌電子陶瓷股份有限公司	PDC Prime Holdings Limited	控股公司	100	100	100
信昌電子陶瓷股份有限公司	弘電國際有限公司	海外投資業務	100	100	100
PDC Prime Holdings Limited	PDC Success Investments Ltd.	控股公司	100	100	100
PDC Prime Holdings Limited	弘電電子有限公司	國際貿易	100	100	100
PDC Prime Holdings Limited	信昌國際發展(香港)有限公司	控股公司	100	100	100
PDC Success Investments Ltd.	信昌電子(蘇州)有限公司	生產電子元器件、陶瓷原料	100	100	100
弘電國際有限公司	湖南弘電電子有限公司	變壓器、線圈及磁性元件之 產銷業務	100	100	100
弘電國際有限公司	信昌弘電電子(深圳)有限公司	生產及銷售片式元器件、電 子電力器件及新型電子 元器件	70 註1	70 註1	-
弘電電子有限公司	東莞弘電電子有限公司	變壓器、線圈及整流二極體 之銷售業務	100	100	100
弘電電子有限公司	弘電電子(重慶)有限公司	生產片式元器件、電子電力 元件	- 註2	100	100

註1：信昌弘電電子(深圳)有限公司於107年9月新增設立。

註2：弘電電子(重慶)有限公司已於108年3月清算完結，計產生清算損失港幣1,571仟元，並已於108年7月5日收回投資款。

上述列入合併財務報告編製個體之子公司108年及107年9月30日均係以經會計師核閱之財務報表所編製，107年12月31日係以經會計師查核之財務報表所編製。

## 十二、透過其他綜合損益按公允價值衡量之金融資產

### 權益工具投資

	108年9月30日	107年12月31日	107年9月30日
<u>非流動</u>			
國內投資—上市(櫃)股票	\$ 622,528	\$ 619,699	\$ 727,194
國內投資—未上市(櫃)股票	77,431	68,527	79,132
國外投資—未上市(櫃)股票	6,349	6,349	5,117
	<u>\$ 706,308</u>	<u>\$ 694,575</u>	<u>\$ 811,443</u>

透過其他綜合損益按公允價值衡量之權益工具投資

	<u>108年9月30日</u>	<u>107年12月31日</u>	<u>107年9月30日</u>
<u>非流動</u>			
國內投資－上市（櫃）股票			
華東科技股份有限公司	\$ 300,006	\$ 344,688	\$ 394,157
華新麗華股份有限公司	101,500	117,250	143,850
瀚宇博德股份有限公司	102,557	56,382	64,525
信音企業股份有限公司	118,465	101,379	124,662
國內投資－未上市（櫃）股票			
金鑫投資股份有限公司	77,431	68,527	79,132
國外投資－未上市（櫃）股票			
UNION TECHNOLOGY CORP.	6,349	6,349	5,117
	<u>\$ 706,308</u>	<u>\$ 694,575</u>	<u>\$ 811,443</u>

合併公司依中長期策略目的投資上述公司普通股，並預期透過長期投資獲利。合併公司管理階層認為若將該等投資之短期公允價值波動列入損益，與前述長期投資規劃並不一致，因此選擇指定該等投資為透過其他綜合損益按公允價值衡量。

十三、採用權益法之投資

投資關聯企業

	<u>108年9月30日</u>	<u>107年12月31日</u>	<u>107年9月30日</u>
重慶碩宏投資有限公司	\$ 453,342	\$ 286,961	\$ 285,090
重慶信晟電子有限責任公司	27,726	29,791	29,636
精博信華實業（香港）有限公司	58,917	61,873	61,624
華科采邑股份有限公司	88,706	55,839	61,142
佳邦科技股份有限公司	2,528	2,571	2,599
	<u>\$ 631,219</u>	<u>\$ 437,035</u>	<u>\$ 440,091</u>

合併公司 108 年及 107 年 7 月 1 日至 9 月 30 日與 108 年及 107 年 1 月 1 日至 9 月 30 日依權益法認列之投資（損失）利益其明細如下：

	108年7月1日 至9月30日	107年7月1日 至9月30日	108年1月1日 至9月30日	107年1月1日 至9月30日
重慶碩宏投資有限公司	(\$ 1,262)	(\$ 1,090)	(\$ 3,810)	(\$ 2,913)
重慶信晟電子有限責任 公司	( 521)	( 64)	( 1,276)	( 178)
精博信華實業(香港)有限 公司	( 363)	( 337)	( 1,169)	( 1,128)
華科采邑股份有限公司	2,943	642	2,240	( 639)
佳邦科技股份有限公司	70	195	85	( 1,424)
	<u>\$ 867</u>	<u>(\$ 654)</u>	<u>(\$ 3,930)</u>	<u>(\$ 6,282)</u>

合併公司於資產負債表日對關聯企業之所有權權益及表決權百分比如下：

公 司 名 稱	108年9月30日	107年12月31日	107年9月30日
重慶碩宏投資有限公司	20.43%	20.43%	20.43%
重慶信晟電子有限責任公司	13.04%	13.04%	13.04%
精博信華實業(香港)有限 公司	10%	10%	10%
華科采邑股份有限公司	3.31%	2.35%	2.35%
佳邦科技股份有限公司	0.05%	0.05%	0.05%

信昌公司持有重慶信晟電子有限責任公司、精博信華實業(香港)有限公司、華科采邑股份有限公司及佳邦科技股份有限公司比例雖未達 20%，惟信昌公司之母公司華新科技股份有限公司對該公司具重大影響力，故採權益法處理。

上述關聯企業之業務性質、主要營業場所及公司註冊之國家資訊，請參閱附表六「被投資公司資訊、所在地區...等相關資訊」及附表七「大陸投資資訊」。

108 年及 107 年 1 月 1 日至 9 月 30 日採用權益法之關聯企業之損益及其他綜合損益份額，除部分關聯企業 108 年 1 月 1 日至 9 月 30 日之財務報告未經會計師核閱外，其餘關聯企業係依據同期間經會計師核閱之財務報告認列；惟上述部分關聯企業財務報告未經會計師核閱，尚不致產生重大影響。

#### 十四、不動產、廠房及設備

	土 地	房屋及建築	機器設備	辦公設備	其他設備	未完工程及 預付設備款	合 計
<u>成 本</u>							
107年1月1日餘額	\$ 83,809	\$ 783,574	\$ 1,332,602	\$ 37,864	\$ 249,788	\$ 72,699	\$ 2,560,336
增 添	-	-	1,855	-	317	504,941	507,113
處 分	-	-	( 37,393)	( 1,031)	( 31,823)	-	( 70,247)
淨兌換差額	-	( 12,997)	( 14,116)	( 303)	( 1,436)	( 120)	( 28,972)
重分類	-	25,031	318,648	2,339	47,972	( 393,990)	-
107年9月30日餘額	<u>\$ 83,809</u>	<u>\$ 795,608</u>	<u>\$ 1,601,596</u>	<u>\$ 38,869</u>	<u>\$ 264,818</u>	<u>\$ 183,530</u>	<u>\$ 2,968,230</u>
<u>累計折舊及減損</u>							
107年1月1日餘額	\$ -	\$ 529,851	\$ 1,024,961	\$ 24,773	\$ 210,227	\$ -	\$ 1,789,812
折 舊	-	21,530	83,716	3,004	13,689	-	121,939
處 分	-	-	( 36,592)	( 1,029)	( 31,822)	-	( 69,443)
認列(迴轉)減損損失	-	342	( 5,538)	-	-	-	( 5,196)
淨兌換差額	-	( 6,307)	( 11,155)	( 274)	( 1,273)	-	( 19,009)
重分類	-	23	-	23	( 46)	-	-
107年9月30日餘額	<u>\$ -</u>	<u>\$ 545,439</u>	<u>\$ 1,055,392</u>	<u>\$ 26,497</u>	<u>\$ 190,775</u>	<u>\$ -</u>	<u>\$ 1,818,103</u>
107年9月30日淨額	<u>\$ 83,809</u>	<u>\$ 250,169</u>	<u>\$ 546,204</u>	<u>\$ 12,372</u>	<u>\$ 74,043</u>	<u>\$ 183,530</u>	<u>\$ 1,150,127</u>
<u>成 本</u>							
108年1月1日餘額	\$ 83,809	\$ 760,807	\$ 1,808,887	\$ 42,692	\$ 287,168	\$ 180,839	\$ 3,164,202
增 添	-	-	101,985	-	367	278,559	380,911
處 分	-	( 641)	( 42,270)	( 7,883)	( 4,630)	-	( 55,424)
淨兌換差額	-	( 11,214)	( 15,365)	( 287)	( 1,516)	( 44)	( 28,426)
重分類	-	68,363	309,009	2,358	37,410	( 413,732)	3,408
108年9月30日餘額	<u>\$ 83,809</u>	<u>\$ 817,315</u>	<u>\$ 2,162,246</u>	<u>\$ 36,880</u>	<u>\$ 318,799</u>	<u>\$ 45,622</u>	<u>\$ 3,464,671</u>
<u>累計折舊及減損</u>							
108年1月1日餘額	\$ -	\$ 495,937	\$ 1,095,499	\$ 27,689	\$ 197,749	\$ -	\$ 1,816,874
折 舊	-	26,514	148,081	3,679	26,517	-	204,791
處 分	-	( 641)	( 42,217)	( 7,883)	( 4,630)	-	( 55,371)
迴轉減損損失	-	( 4,508)	( 1,644)	-	-	-	( 6,152)
淨兌換差額	-	( 5,886)	( 10,779)	( 249)	( 1,265)	-	( 18,179)
重分類	-	3,800	( 1,114)	( 53)	2,821	-	5,454
108年9月30日餘額	<u>\$ -</u>	<u>\$ 515,216</u>	<u>\$ 1,187,826</u>	<u>\$ 23,183</u>	<u>\$ 221,192</u>	<u>\$ -</u>	<u>\$ 1,947,417</u>
108年9月30日淨額	<u>\$ 83,809</u>	<u>\$ 302,099</u>	<u>\$ 974,420</u>	<u>\$ 13,697</u>	<u>\$ 97,607</u>	<u>\$ 45,622</u>	<u>\$ 1,517,254</u>

合併公司之不動產、廠房及設備係以直線基礎按下列耐用年數計提折舊：

房屋及建築物	
廠房主建物	15至41年
機電動力設備	2至21年
工程系統	2至25年
其 他	2至35年
機器設備	2至12年
辦公設備	3至5年
其他設備	2至10年

#### 十五、租賃協議

##### (一) 使用權資產－108年

	108年9月30日
使用權資產帳面金額	
土 地	\$204,532
房屋及建築	57,303
運輸設備	<u>1,109</u>
	<u>\$262,944</u>

	108年1月1日 至9月30日
使用權資產之增添	<u>\$ 509</u>
使用權資產之折舊費用	
土地	\$ 15,174
房屋及建築	12,256
運輸設備	<u>322</u>
	<u>\$ 27,752</u>

(二) 租賃負債－108年

	108年9月30日
租賃負債帳面金額	
流動	<u>\$ 19,349</u>
非流動	<u>\$225,745</u>

租賃負債之折現率區間如下：

	108年9月30日
土地	1%
房屋及建築	1%
運輸設備	1%

十六、短期借款

	108年9月30日	107年12月31日	107年9月30日
<u>無擔保借款</u>			
信用額度借款	<u>\$ 120,000</u>	<u>\$ 30,000</u>	<u>\$ 175,000</u>
利率 %	0.98-1.10	0.99	0.98~1.00

十七、其他應付款

	108年9月30日	107年12月31日	107年9月30日
應付各項費用	\$ 373,231	\$ 386,155	\$ 388,532
應付購置設備款	163,261	321,240	200,717
應付休假給付	7,032	5,167	5,398
應付員工酬勞及董監酬勞	27,923	65,338	50,767
應付現金股利	500	500	500
	<u>\$ 571,947</u>	<u>\$ 778,400</u>	<u>\$ 645,914</u>



十八、負債準備－流動

	108年9月30日	107年12月31日	107年9月30日
員工福利（帳列其他應付款項下）	\$ 7,032	\$ 5,167	\$ 5,398

員工福利負債準備係員工既得服務休假權利之估列。

十九、權益

	108年9月30日	107年12月31日	107年9月30日
股本			
普通股	\$ 1,720,000	\$ 1,720,000	\$ 1,720,000
資本公積	496,565	489,736	489,736
保留盈餘	1,971,125	2,086,473	1,741,749
其他權益	21,735	50,054	159,894
非控制權益	45,581	16,576	-
	<u>\$ 4,255,006</u>	<u>\$ 4,362,839</u>	<u>\$ 4,111,379</u>

(一) 股本

普通股

	108年9月30日	107年12月31日	107年9月30日
額定股數（仟股）	<u>220,000</u>	<u>220,000</u>	<u>220,000</u>
額定股本	<u>\$ 2,200,000</u>	<u>\$ 2,200,000</u>	<u>\$ 2,200,000</u>
已發行且已收足股款之股數（仟股）	<u>172,000</u>	<u>172,000</u>	<u>172,000</u>
已發行股本	<u>\$ 1,720,000</u>	<u>\$ 1,720,000</u>	<u>\$ 1,720,000</u>

已發行之普通股每股面額為 10 元，每股享有一表決權及收取股利之權利。

(二) 資本公積

	108年9月30日	107年12月31日	107年9月30日
<u>得用以彌補虧損、發放現金或撥充股本（註1）</u>			
股票發行溢價	\$ 402,192	\$ 402,192	\$ 402,192
公司債轉換溢價	55,484	55,484	55,484
庫藏股票交易	28,889	28,889	28,889
<u>僅得用以彌補虧損</u>			
採權益法認列關聯企業股權淨值之變動數	10,000	3,171	3,171
	<u>\$ 496,565</u>	<u>\$ 489,736</u>	<u>\$ 489,736</u>

註 1：此類資本公積得用以彌補虧損，亦得於公司無虧損時，用以發放現金或撥充股本，惟撥充股本時每年以實收股本之一定比率為限。

### (三) 保留盈餘及股利政策

依信昌公司章程之盈餘分派政策規定，年度決算如有當期盈餘時，除彌補虧損外，應先提法定盈餘公積 10%，但法定盈餘公積已達信昌公司資本總額時，不在此限。次依法令或主管機關規定提撥或迴轉特別盈餘公積後，並得視公司營運需要提列特別盈餘公積，如尚有餘額，併同累積未分配盈餘，由董事會擬具盈餘分配案，提請股東會決議分派股東股息紅利。信昌公司章程規定之員工及董監事酬勞分派政策，請參閱附註二十之(二)員工酬勞及董監事酬勞。

信昌公司盈餘之分派除依公司前項規定辦理外，當年度分派之股東股利中以現金股利發放之比例不超過 50%，其餘以股票股利方式發放之；惟信昌公司取得足夠資金支應當年度資金需求時，發放現金比例得酌予提高至 100%。前項所列，信昌公司得依當年度實際營運情況並考量次一年度之資本預算規劃，決定最適當之股利政策及發放方式。

法定盈餘公積應提撥至其餘額達公司實收股本總額時為止。法定盈餘公積得用以彌補虧損。公司無虧損時，法定盈餘公積超過實收股本總額 25% 之部分除得撥充股本外，尚得以現金分配。

合併公司依金管證發字第 1010012865 號函、金管證發字第 1030006415 號及「採用國際財務報導準則 (IFRSs) 後，提列特別盈餘公積之適用疑義問答」等規定提列及迴轉特別盈餘公積。

信昌公司於 108 年 6 月 12 日及 107 年 6 月 13 日舉行股東常會，分別決議通過 107 及 106 年度盈餘分配案如下：

	盈 餘 分 配 案		每 股 股 利 ( 元 )	
	107年度	106年度	107年度	106年度
法定盈餘公積	\$ 148,204	\$ 36,219	\$ -	\$ -
現金股利	739,600	258,000	4.3	1.5

(四) 其他權益項目

其他權益項目變動如下：

	108年1月1日至9月30日			
	國外營運機構 財務報表換算 之兌換差額	備供出售 金融資產 未實現損益	透過其他綜合 損益按公允價值 衡量之金融資產 未實現評價損益	合計
期初餘額	(\$ 103,752)	\$ 153,806	\$	50,054
換算國外營運機構淨資產所 產生之兌換差額	( 37,337)	-	(	37,337)
透過其他綜合損益按公允價 值衡量之權益投資未實現 損益	-	5,148		5,148
採用權益法之關聯企業份額	( 225)	7,462		7,237
採用權益法之關聯企業處分 權益工具累計損益移轉至 保留盈餘	-	( 3,367)	(	3,367)
期末餘額	(\$ 141,314)	\$ 163,049	\$	21,735

	107年1月1日至9月30日			
	國外營運機構 財務報表換算 之兌換差額	備供出售 金融資產 未實現損益	透過其他綜合 損益按公允價值 衡量之金融資產 未實現損益	合計
期初餘額( IAS 39 )	(\$ 82,279)	\$ 318,292	\$ -	\$ 236,013
追溯適用 IFRS 9 之影響數	-	( 318,292)	366,169	47,877
期初餘額( IFRS 9 )	( 82,279)	-	366,169	283,890
換算國外營運機 構淨資產所產 生之兌換差額	( 40,060)	-	-	( 40,060)
透過其他綜合損 益按公允價值 衡量之權益投 資未實現損益	-	-	( 96,937)	( 96,937)
採用權益法之關 聯企業份額	( 58)	-	20,166	20,108
採用權益法之關 聯企業處分權 益工具累計損 益移轉至保留 盈餘	-	-	( 7,107)	( 7,107)
期末餘額	(\$ 122,397)	\$ -	\$ 282,291	\$ 159,894

二十、本期發生之用人、折舊及攤銷費用以及員工福利費用

(一) 本期發生之用人、折舊及攤銷費用依其功能別彙總如下：

性質別 \ 功能別	108年7月1日至9月30日			107年7月1日至9月30日		
	屬於營業 成本者	屬於營業 費用者	合 計	屬於營業 成本者	屬於營業 費用者	合 計
員工福利費用						
薪資費用	\$ 98,763	\$ 42,559	\$ 141,322	\$ 132,244	\$ 86,214	\$ 218,458
勞健保費用	10,332	2,745	13,077	10,034	4,094	14,128
退休金費用	2,590	1,057	3,647	2,601	1,113	3,714
其他員工福利 費用	6,520	1,496	8,016	7,408	1,784	9,192
折舊費用	75,007	5,876	80,883	41,938	3,178	45,116
攤銷費用	485	475	960	129	490	619

性質別 \ 功能別	108年1月1日至9月30日			107年1月1日至9月30日		
	屬於營業 成本者	屬於營業 費用者	合 計	屬於營業 成本者	屬於營業 費用者	合 計
員工福利費用						
薪資費用	\$ 302,037	\$ 123,520	\$ 425,557	\$ 349,229	\$ 193,124	\$ 542,353
勞健保費用	32,717	9,397	42,114	26,495	9,746	36,241
退休金費用	7,812	3,210	11,022	7,762	4,280	12,042
其他員工福利 費用	20,353	4,679	25,032	20,333	5,278	25,611
折舊費用	215,243	17,300	232,543	112,378	9,561	121,939
攤銷費用	749	1,426	2,175	333	1,468	1,801

合併公司 108 年及 107 年 9 月 30 日員工人數分別為 1,138 人及 1,203 人。

(二) 員工酬勞及董監事酬勞

信昌公司依章程規定係按當年度扣除分派員工及董監事酬勞前之稅前利益分別以 2%~10%及不高於 2%提撥員工酬勞及董監事酬勞。108 年及 107 年 7 月 1 日至 9 月 30 日與 108 年及 107 年 1 月 1 日至 9 月 30 日估列員工酬勞及董監事酬勞如下：

估列比例

	108年7月1日 至9月30日	107年7月1日 至9月30日	108年1月1日 至9月30日	107年1月1日 至9月30日
員工酬勞	2.4%	2.6%	2.5%	2.6%
董監事酬勞	1.0%	1.1%	1.0%	1.0%

金額

	108年7月1日 至9月30日	107年7月1日 至9月30日	108年1月1日 至9月30日	107年1月1日 至9月30日
員工酬勞	\$ 5,227	\$ 17,281	\$ 19,945	\$ 36,262
董監事酬勞	\$ 2,091	\$ 6,912	\$ 7,978	\$ 14,505

年度合併財務報告通過發布日後若金額仍有變動，則依會計估計變動處理，於次一年度調整入帳。

107 及 106 年度員工酬勞及董監事酬勞分別於 108 年 2 月 21 日及 107 年 2 月 22 日經董事會決議及實際配發如下，差異數以估計變動處理於次一年度調整入帳。

	107年度				106年度			
	現	金	股	票	現	金	股	票
員工酬勞-董事會決議	\$	46,670	\$	-	\$	11,669	\$	-
員工酬勞-實際配發		46,553		-		11,663		-
董監事酬勞-董事會決議		18,668		-		4,668		-
董監事酬勞-實際配發		18,668		-		4,668		-

有關信昌公司 108 及 107 年董事會決議之員工酬勞及董監事酬勞資訊，請至台灣證券交易所「公開資訊觀測站」查詢。

## 二一、所得稅

### (一) 認列於損益之所得稅

所得稅費用之主要組成項目如下：

	108年7月1日 至9月30日	107年7月1日 至9月30日	108年1月1日 至9月30日	107年1月1日 至9月30日
當期所得稅				
本期產生者	\$ 52,500	\$ 143,780	\$ 176,012	\$ 300,882
未分配盈餘加徵	-	-	29,271	5,887
以前年度之調整	( 4 )	-	( 10,199 )	( 1,015 )
	<u>52,496</u>	<u>143,780</u>	<u>195,084</u>	<u>305,754</u>
遞延所得稅				
稅率變動	-	-	-	5,303
認列於損益之所得稅費用	<u>\$ 52,496</u>	<u>\$ 143,780</u>	<u>\$ 195,084</u>	<u>\$ 300,451</u>

我國於 107 年修正中華民國所得稅法，將營利事業所得稅稅率由 17% 調整為 20%，因稅率變動應認列於損益之遞延所得稅利益已於稅率變動當期全數認列。此外，107 年度未分配盈餘所適用之稅率將由 10% 調降為 5%。

(二) 信昌公司截至 105 年度（含）以前之營利事業所得稅結算申報案業經稅捐稽徵機關核定。

## 二二、每股盈餘

合併公司 108 年及 107 年 1 月 1 日至 9 月 30 日每股盈餘之計算如下：

	金額 (分子) 本期純益	股 數 (分母)	每股盈餘 (元) 本期純益
<u>108 年 1 月 1 日至 9 月 30 日</u>			
基本每股盈餘			
屬於普通股股東之本期純益	\$ 620,885	172,000,000	\$ <u>3.61</u>
具稀釋作用之潛在普通股之影響			
員工酬勞	-	<u>469,301</u>	
稀釋每股盈餘			
屬於普通股股東之本期純益加潛在普通股之影響	<u>\$ 620,885</u>	<u>172,469,301</u>	<u>\$ 3.60</u>
<u>108 年 7 月 1 日至 9 月 30 日</u>			
基本每股盈餘			
屬於普通股股東之本期純益	\$ 171,514	172,000,000	\$ <u>1.00</u>
具稀釋作用之潛在普通股之影響			
員工酬勞	-	<u>334,085</u>	
稀釋每股盈餘			
屬於普通股股東之本期純益加潛在普通股之影響	<u>\$ 171,514</u>	<u>172,334,085</u>	<u>\$ 1.00</u>
<u>107 年 1 月 1 日至 9 月 30 日</u>			
基本每股盈餘			
屬於普通股股東之本期純益	\$ 1,130,002	172,000,000	\$ <u>6.57</u>
具稀釋作用之潛在普通股之影響			
員工酬勞	-	<u>532,945</u>	
稀釋每股盈餘			
屬於普通股股東之本期純益加潛在普通股之影響	<u>\$ 1,130,002</u>	<u>172,532,945</u>	<u>\$ 6.55</u>

(接次頁)

(承前頁)

	金額 (分子)	股數	每股盈餘 (元)
	本期純益	(分母)	本期純益
<u>107年7月1日至9月30日</u>			
基本每股盈餘			
屬於普通股股東之本期純益	\$ 523,327	172,000,000	\$ <u>3.04</u>
具稀釋作用之潛在普通股之影響			
員工酬勞	-	474,010	
稀釋每股盈餘			
屬於普通股股東之本期純益加潛在普通股之影響	\$ <u>523,327</u>	<u>172,474,010</u>	\$ <u>3.03</u>

若合併公司得選擇以股票或現金發放員工酬勞，則計算稀釋每股盈餘時，假設員工酬勞將採發放股票方式，並於該潛在普通股具有稀釋作用時計入加權平均流通在外股數，以計算稀釋每股盈餘。於次年度決議員工酬勞發放股數前計算稀釋每股盈餘時，亦繼續考量該等潛在普通股之稀釋作用。

### 二三、資本風險管理

合併公司之資本風險管理係以確保具有必要之財務資源及營運計畫，以支應未來 12 個月所需之營運資金、資本支出、債務償還及股利支出等需求。

### 二四、金融工具

#### (一) 公允價值之資訊

##### 1. 非按公允價值衡量之金融工具

合併公司非按公允價值衡量之金融資產及金融負債，其帳面金額趨近公允價值，截至 108 年及 107 年 9 月 30 日暨 107 年 12 月 31 日其帳面金額與公允價值未有重大差異者。

2. 按公允價值衡量之金融工具－以重複性基礎按公允價值衡量

108年9月30日

	第 1 等級	第 2 等級	第 3 等級	合 計
<u>透過損益按公允價值</u>				
<u>  衡量之金融資產</u>				
國內上市(櫃)股票	\$ 201,213	\$ -	\$ -	\$ 201,213
基金受益憑證	230,651	-	-	230,651
國外政府公債	-	65,364	-	65,364
	<u>\$ 431,864</u>	<u>\$ 65,364</u>	<u>\$ -</u>	<u>\$ 497,228</u>

透過其他綜合損益按公  
允價值衡量之金融資  
產

<u>權益工具投資</u>				
－國內上市(櫃)股票	\$ 622,528	\$ -	\$ -	\$ 622,528
－國內未上市(櫃)股票	-	-	77,431	77,431
－國外未上市(櫃)股票	-	-	6,349	6,349
	<u>\$ 622,528</u>	<u>\$ -</u>	<u>\$ 83,780</u>	<u>\$ 706,308</u>

107年12月31日

	第 1 等級	第 2 等級	第 3 等級	合 計
<u>透過損益按公允價值衡</u>				
<u>量之金融資產</u>				
國內上市(櫃)股票	\$ 204,843	\$ -	\$ -	\$ 204,843
基金受益憑證	295,550	-	-	295,550
國外政府公債	-	101,246	-	101,246
	<u>\$ 500,393</u>	<u>\$ 101,246</u>	<u>\$ -</u>	<u>\$ 601,639</u>

透過其他綜合損益按公  
允價值衡量之金融資  
產

<u>權益工具投資</u>				
－國內上市(櫃)股票	\$ 619,699	\$ -	\$ -	\$ 619,699
－國內未上市(櫃)股票	-	-	68,527	68,527
－國外未上市(櫃)股票	-	-	6,349	6,349
	<u>\$ 619,699</u>	<u>\$ -</u>	<u>\$ 74,876</u>	<u>\$ 694,575</u>

107年9月30日

	第 1 等級	第 2 等級	第 3 等級	合 計
<u>透過損益按公允價值</u>				
<u>  衡量之金融資產</u>				
國內上市(櫃)股票	\$ 238,575	\$ -	\$ -	\$ 238,575
基金受益憑證	348,055	-	-	348,055
國外政府公債	-	44,359	-	44,359
	<u>\$ 586,630</u>	<u>\$ 44,359</u>	<u>\$ -</u>	<u>\$ 630,989</u>

(接次頁)



(承前頁)

	第 1 等級	第 2 等級	第 3 等級	合 計
<u>透過其他綜合損益按</u>				
<u>公允價值衡量之金融</u>				
<u>資產</u>				
權益工具投資				
—國內上市(櫃)股票	\$ 727,194	\$ -	\$ -	\$ 727,194
—國內未上市(櫃)股票	-	-	79,132	79,132
—國外未上市(櫃)股票	-	-	5,117	5,117
	<u>\$ 727,194</u>	<u>\$ -</u>	<u>\$ 84,249</u>	<u>\$ 811,443</u>

108年及107年1月1日至9月30日無第1等級與第2等級公允價值衡量間移轉之情形。

(二) 金融工具之種類

	108年9月30日	107年12月31日	107年9月30日
<u>金融資產</u>			
<u>透過損益按公允價值衡</u>			
<u>量</u>			
持有供交易(註1)	\$ 497,228	\$ 601,639	\$ 630,989
按攤銷後成本衡量之金			
融資產(註2)	1,678,380	2,593,551	2,445,410
<u>透過其他綜合損益按公</u>			
<u>允價值衡量之金融資</u>			
<u>產</u>			
權益工具投資	706,308	694,575	811,443
<u>金融負債</u>			
按攤銷後成本衡量(註3)	1,047,928	1,670,731	1,675,478

註1：餘額係包含分類為持有供交易之以成本衡量金融資產餘額。

註2：餘額係包含現金及約當現金、應收票據、應收帳款、其他應收款等按攤銷後成本衡量之金融資產。

註3：餘額係包含短期借款、應付票據、應付帳款、其他應付款及應付股利等按攤銷後成本衡量之金融負債。

(三) 財務風險管理目的與政策：

合併公司主要金融工具包括權益及債務投資、借款、應收帳款、應付帳款等。信昌公司之財務管理部門為各業務單位提供服務，統籌協調進入國內與國際金融市場操作，藉由依照風險程度與廣度分

析暴險之內部風險報告監督及管理合併公司營運有關之財務風險。該等風險包括市場風險、信用風險及流動性風險。

信昌公司依據董事會通過之從事衍生性金融商品交易處理程序來操作衍生金融工具以規避匯率風險；內部稽核人員持續地針對政策之遵循與暴險額度進行覆核。

#### 1. 市場風險

合併公司承擔之主要財務風險為外幣匯率變動風險及利率變動風險。合併公司以遠期外匯合約或其他降低外幣部位方式規避因進出口而產生之匯率風險。

合併公司有關金融工具市場風險之暴險及其對該等暴險之管理與衡量方式自前期以來並無改變。

##### (1) 匯率風險

合併公司從事外幣交易產生匯率變動風險之管理，係於從事衍生性金融商品交易處理程序規範許可之範圍內，利用遠期外匯合約管理風險。

合併公司於資產負債表日非功能性貨幣計價之貨幣性及非貨幣性資產與貨幣性負債帳面金額，請參閱附註二七。

	美 金 之 影 響		人 民 幣 之 影 響	
	108年1月1日 至9月30日	107年1月1日 至9月30日	108年1月1日 至9月30日	107年1月1日 至9月30日
損益影響數	\$ 26,341	\$ 30,978	\$ 18,540	\$ 25,839
權益影響數	1,768	1,849	14,432	9,442

合併公司敏感度分析僅包括流通在外之外幣貨幣性項目，並將其期末之換算以新台幣匯率相對於各外幣升值3%予以調整使稅後損益或權益增加之金額；貶值3%時，其對稅後損益或權益之影響將為同金額之負數。

##### (2) 利率風險

合併公司利率風險主要來自固定及浮動利率定期存款、附買回債券及借款。

合併公司於資產負債表日受利率暴險之金融資產及負債帳面金額如下：

	108年9月30日	107年12月31日	107年9月30日
具現金流量利率風險			
金融資產	\$ 426,509	\$ 768,745	\$ 506,626
金融負債	120,000	30,000	175,000

有關利率風險之敏感度分析，係以財務報導期間結束日固定利率之金融資產及負債之公允價值變動為計算基礎。假若利率下跌一個百分點，合併公司108年及107年1月1日至9月30日之現金流出分別增加3,065仟元及3,316仟元。

## 2. 信用風險

信用風險係指交易對方拖欠合約義務而造成合併公司財務損失之風險。

合併公司針對重大之交易對象均要求提供擔保品或其他擔保之權利，故能有效降低合併公司之信用風險。合併公司管理階層指派專責團隊負責授信額度之決定、授信核准及其他監控程序以確保逾期應收款項之回收已採取適當行動。此外，合併公司於資產負債表日會逐一複核應收款項之可回收金額以確保無法回收之應收款項已提列適當減損損失。據此，合併公司管理階層認為合併公司之信用風險已顯著減少。

## 3. 流動性風險

合併公司之營運資金足以支應，故未有因無法籌措資金以履行合約義務之流動性風險。

合併公司已約定還款期間之非衍生金融負債預定到期如下：

	108年9月30日				計
	短於1年	2~3年	3年以上	合	
非衍生金融負債					
無附息負債	\$ 937,702	\$ -	\$ -		\$ 937,702
浮動利率負債	120,000	-	-		120,000
租賃負債	245,094	-	-		245,094
	<u>\$ 1,302,796</u>	<u>\$ -</u>	<u>\$ -</u>		<u>\$ 1,302,796</u>

	107年12月31日			
	短於1年	2~3年	3年以上	合計
非衍生金融負債				
無附息負債	\$ 1,649,857	\$ -	\$ -	\$ 1,649,857
浮動利率負債	<u>30,000</u>	<u>-</u>	<u>-</u>	<u>30,000</u>
	<u>\$ 1,679,857</u>	<u>\$ -</u>	<u>\$ -</u>	<u>\$ 1,679,857</u>

	107年9月30日			
	短於1年	2~3年	3年以上	合計
非衍生金融負債				
無附息負債	\$ 1,509,856	\$ -	\$ -	\$ 1,509,856
浮動利率負債	<u>175,000</u>	<u>-</u>	<u>-</u>	<u>175,000</u>
	<u>\$ 1,684,856</u>	<u>\$ -</u>	<u>\$ -</u>	<u>\$ 1,684,856</u>

## 二五、關係人交易

信昌公司及子公司之關係人間交易、帳戶餘額、收益及費損於合併時全數已予銷除，請參閱附表五。合併公司與其他關係人間之交易如下。

### 關係人名稱及其關係

關係人名稱	與合併公司之關係
華新科技股份有限公司	母公司
東莞華科電子有限公司	兄弟公司
禾邦電子(蘇州)有限公司	關聯企業
華成自動化設備股份有限公司	其他關係人

### 營業交易

108年及107年7月1日至9月30日與108年及107年1月1日至9月30日中，合併公司與非合併公司成員之關係人進行下列之營業交易：

	銷				貨進			
	108年7月1日至9月30日	107年7月1日至9月30日	108年1月1日至9月30日	107年1月1日至9月30日	108年7月1日至9月30日	107年7月1日至9月30日	108年1月1日至9月30日	107年1月1日至9月30日
母 公 司	\$ 126,333	\$ 114,349	\$ 363,891	\$ 321,005	\$ 78,901	\$ 197,785	\$ 376,782	\$ 423,983
兄 弟 公 司	70,797	102,465	174,579	315,034	40,335	161,454	135,614	334,026
關 聯 企 業	18,335	16,697	62,948	18,004	5,268	-	13,107	-
其 他	<u>55</u>	<u>150</u>	<u>146</u>	<u>477</u>	<u>-</u>	<u>-</u>	<u>-</u>	<u>-</u>
	<u>\$ 215,520</u>	<u>\$ 233,661</u>	<u>\$ 601,564</u>	<u>\$ 654,520</u>	<u>\$ 124,504</u>	<u>\$ 359,239</u>	<u>\$ 525,503</u>	<u>\$ 758,009</u>

合併公司銷貨與關係人等交易事項，其價格與一般客戶無重大差異，而一般客戶收款條件為月結 0 天至 120 天，關係人收款條件與一般客戶無重大差異，其中華新科技公司之應收（付）帳款係直接以對該公司之應（付）收帳款沖抵後，按收（付）款條件收取（支付）。

合併公司進貨與關係人等交易事項，其價格與一般供應商無重大差異，而一般供應商付款條件為月結 30 天至 120 天，關係人付款條件與一般供應商無重大差異。

	購	置	資	產
	108年7月1日 至9月30日	107年7月1日 至9月30日	108年1月1日 至9月30日	107年1月1日 至9月30日
母 公 司	\$ -	\$ 1,798	\$ -	\$ 4,013
華成自動化設備股份有限公司	<u>127</u>	<u>37,844</u>	<u>2,664</u>	<u>72,540</u>
	<u>\$ 127</u>	<u>\$ 39,642</u>	<u>\$ 2,664</u>	<u>\$ 76,553</u>

#### 承租協議

帳 列 項 目	關係人類別／名稱	108年9月30日	107年12月31日	107年9月30日
租賃負債	母 公 司	<u>\$ 49,200</u>	<u>\$ -</u>	<u>\$ -</u>

關係人類別／名稱	108年7月1日 至9月30日	107年7月1日 至9月30日	108年1月1日 至9月30日	107年1月1日 至9月30日
<u>利息費用</u>				
母 公 司	<u>\$ 125</u>	<u>\$ -</u>	<u>\$ 398</u>	<u>\$ -</u>
<u>租賃費用</u>				
母 公 司	<u>\$ 12</u>	<u>\$ 3,245</u>	<u>\$ 36</u>	<u>\$ 9,414</u>

報導期間結束日之流通在外餘額如下：

	應 收 帳 款 應			付 帳 款		
	108年 9月30日	107年 12月31日	107年 9月30日	108年 9月30日	107年 12月31日	107年 9月30日
母 公 司	\$ 60,917	\$ -	\$ -	\$ -	\$ 145,722	\$ 108,299
東莞華科電子有限 公司	48,029	92,436	93,539	56,663	186,319	228,979
兄弟公司	21,489	11,861	17,634	434	2,063	765
關聯企業	31,604	28,859	24,573	8,496	385	-
其 他	58	66	203	-	-	-
	<u>\$ 162,097</u>	<u>\$ 133,222</u>	<u>\$ 135,949</u>	<u>\$ 65,593</u>	<u>\$ 334,489</u>	<u>\$ 338,043</u>

	其 他 應 收 款			其 他 應 付 款		
	108年	107年	107年	108年	107年	107年
	9月30日	12月31日	9月30日	9月30日	12月31日	9月30日
母 公 司	\$ -	\$ -	\$ -	\$ 29,249	\$ 44,591	\$ 30,355
兄 弟 公 司	4,563	-	-	276	221	419
關 聯 企 業	54	13	12	-	149	911
其 他	641	701	463	1,686	20,197	35,343
	<u>\$ 5,258</u>	<u>\$ 714</u>	<u>\$ 475</u>	<u>\$ 31,211</u>	<u>\$ 65,158</u>	<u>\$ 67,028</u>

其他應收款係合併公司代收代付款項等尚未收回之款項。

其他應付款係合併公司採購設備及代收代付款項等尚未支付之款項。

流通在外之應付關係人款項餘額係未提供擔保且將以現金清償，應收關係人款項亦未提供或收取保證。108年9月30日暨107年12月31日及9月30日之應收關係人款項並未提列呆帳費用。

#### 資金貸與

本公司與子公司間資金貸與，請參閱附註二八之附表一。

#### 薪酬總額

108年及107年7月1日至9月30日以及108年及107年1月1日至9月30日對董事及其他主要管理階層之薪酬總額如下：

	108年7月1日 至9月30日	107年7月1日 至9月30日	108年1月1日 至9月30日	107年1月1日 至9月30日
短期員工福利	\$ 4,265	\$ 6,423	\$ 25,153	\$ 21,648
退職後福利	17	26	56	53
	<u>\$ 4,282</u>	<u>\$ 6,449</u>	<u>\$ 25,209</u>	<u>\$ 21,701</u>

#### 二六、重大或有負債及未認列之合約承諾

除已於其他附註所述者外，合併公司於資產負債表日之重大承諾事項及或有事項如下：

##### (一) 重大承諾

合併公司未認列之合約承諾如下：

	108年9月30日	107年12月31日	107年9月30日
購置不動產、廠房及設備	<u>\$ 219,666</u>	<u>\$ 563,244</u>	<u>\$ 569,516</u>

(二) 或有事項

截至 108 年 9 月 30 日，合併公司已開立而尚未使用之信用狀明細如下：

單位：元

幣	別	信用狀總額	已繳納之保證金
美	金	USD 18,300	USD -
日	幣	JPY 188,960,000	JPY -
歐	元	EUR 236,400	EUR -

截至 107 年 12 月 31 日，合併公司已開立而尚未使用之信用狀明細如下：

單位：元

幣	別	信用狀總額	已繳納之保證金
美	金	USD 18,300	USD -
日	幣	JPY 217,620,000	JPY -

截至 107 年 9 月 30 日，合併公司已開立而尚未使用之信用狀明細如下：

單位：元

幣	別	信用狀總額	已繳納之保證金
美	金	USD 122,000	USD -
日	幣	JPY 120,740,000	JPY -

二七、重大之期後事項

信昌公司於 108 年 11 月 1 日董事會決議將向關係人華新麗華股份有限公司購置原租賃之廠房，交易價格預計約 278,246 仟元，係參酌專業鑑價報告議定。

## 二八、具重大影響之外幣資產及負債資訊

以下資訊係按合併公司各個體功能性貨幣以外之外幣彙總表達，所揭露之匯率係指該等外幣換算至功能性貨幣之匯率：

單位：外幣／新台幣仟元

	108年9月30日			107年12月31日			107年9月30日		
	外幣	匯率	新台幣	外幣	匯率	新台幣	外幣	匯率	新台幣
<b>金融資產</b>									
<b>貨幣性項目</b>									
美金	\$ 32,251	31.042	\$1,001,136	\$ 47,997	30.715	\$1,474,228	\$ 45,814	30.525	\$1,398,472
人民幣	158,587	4.3579	691,102	203,634	4.4828	912,850	216,045	4.4357	958,311
<b>非貨幣性項目</b>									
<b>採權益法之投資</b>									
美金	1,898	31.042	58,917	2,014	30.715	61,873	2,019	30.525	61,624
人民幣	110,390	4.3579	481,068	70,659	4.4828	316,752	70,953	4.4357	314,726
<b>金融負債</b>									
<b>貨幣性項目</b>									
美金	3,966	31.042	123,113	9,453	30.715	290,349	11,986	30.525	365,875
人民幣	16,774	4.3579	73,099	19,597	4.4828	87,849	21,868	4.4357	97,000

合併公司於108年及107年7月1日至9月30日以及108年及107年1月1日至9月30日外幣兌換利益(損失)分別為3,897仟元、(4,366)仟元、12,688仟元及8,310仟元，由於外幣交易及集團個體之功能性貨幣種類繁多，故無法按各重大影響之外幣別揭露兌換損益。

## 二九、附註揭露事項

(一) 重大交易事項及(二) 轉投資事業相關資訊：

編號	項	目	說	明
1	資金貸與他人。			詳附表一
2	為他人背書保證。			無
3	期末持有有價證券情形。(不包含投資子公司、關聯企業及合資控制部分)			詳附表二
4	累積買進或賣出同一有價證券之金額達新臺幣3億元或實收資本額20%以上。			無
5	取得不動產之金額達新臺幣3億元或實收資本額20%以上。			無
6	處分不動產之金額達新臺幣3億元或實收資本額20%以上。			無
7	與關係人進、銷貨之金額達新臺幣1億元或實收資本額20%以上。			詳附表三
8	應收關係人款項達新臺幣1億元或實收資本額20%以上。			詳附表四
9	從事衍生工具交易。			無
10	其他：母子公司間及子公司間之業務關係及重要交易往來情形及金額。			詳附表五
11	被投資公司資訊			詳附表六



(三) 大陸投資資訊：

編號	項	目	說	明
1	大陸被投資公司名稱、主要營業項目、實收資本額、投資方式、資金匯出入情形、持股比例、本期損益及認列之投資損益、期末投資帳面金額、已匯回投資損益及赴大陸地區投資限額。			詳附表七
2	與大陸被投資公司直接或間接經由第三地區所發生下列之重大交易事項，及其價格、付款條件、未實現損益： (1) 進貨金額及百分比與相關應付款項之期末餘額及百分比。 (2) 銷貨金額及百分比與相關應收款項之期末餘額及百分比。 (3) 財產交易金額及其所產生之損益數額。 (4) 票據背書保證或提供擔保品之期末餘額及其目的。 (5) 資金融通之最高餘額、期末餘額、利率區間及當期利息總額。 (6) 其他對當期損益或財務狀況有重大影響之交易事項，如勞務之提供或收受等。			詳附表七

三十、部門資訊

提供給主要營運決策者用以分配資源及評量部門績效之資訊，著重於地區別為其營運部門。依國際財務報導準則第 8 號「營運部門」之規定，合併公司之應報導部門如下：

台灣部門－信昌公司

PDC Prime Holdings Limited

弘電國際有限公司

PDC Success Investments Ltd.

大陸部門－信昌電子（蘇州）有限公司

東莞弘電電子有限公司

湖南弘電電子有限公司

弘電電子有限公司

弘電電子（重慶）有限公司

信昌國際發展（香港）有限公司

信昌弘電電子（深圳）有限公司

(一) 部門收入與營運結果

合併公司 108 年及 107 年 1 月 1 日至 9 月 30 日有關部門別財務資訊列示如下：

	108年1月1日至9月30日			
	台灣部門	大陸部門	調整及沖銷	合計
營業收入	\$2,872,404	\$1,768,345	(\$1,284,805)	\$3,355,944
營業成本	(2,020,506)	(1,616,023)	1,298,047	(2,338,482)
聯屬公司間未實現				
利益	<u>2,842</u>	<u>-</u>	<u>(2,842)</u>	<u>-</u>
營業毛利	854,740	152,322	10,400	1,017,462
營業費用	<u>(232,015)</u>	<u>(34,276)</u>	<u>(10,000)</u>	<u>(276,291)</u>
營業淨利	622,725	118,046	400	741,171
營業外收入及支出	<u>173,242</u>	<u>(6,140)</u>	<u>(98,143)</u>	<u>68,959</u>
稅前淨利	<u>\$ 795,967</u>	<u>\$ 111,906</u>	<u>(\$ 97,743)</u>	<u>\$ 810,130</u>

	107年1月1日至9月30日			
	台灣部門	大陸部門	調整及沖銷	合計
營業收入	\$3,449,351	\$2,266,890	(\$1,425,607)	\$4,290,634
營業成本	(2,030,542)	(1,874,752)	1,426,770	(2,478,524)
聯屬公司間未實現				
利益	<u>(6,985)</u>	<u>-</u>	<u>6,985</u>	<u>-</u>
營業毛利	1,411,824	392,138	8,148	1,812,110
營業費用	<u>(297,491)</u>	<u>(33,947)</u>	<u>(7,723)</u>	<u>(339,161)</u>
營業淨利	1,114,333	358,191	425	1,472,949
營業外收入及支出	<u>253,006</u>	<u>10,278</u>	<u>(305,780)</u>	<u>(42,496)</u>
稅前淨利	<u>\$1,367,339</u>	<u>\$ 368,469</u>	<u>(\$ 305,355)</u>	<u>\$1,430,453</u>

(二) 部門資產及負債

	108年9月30日			
	台灣部門	大陸部門	調整及沖銷	合計
現金及約當現金	\$ 168,461	\$ 571,531	(\$ -)	\$ 739,992
應收票據及帳款	771,891	544,307	(437,084)	879,114
存貨	331,793	132,714	(17,059)	447,448
其他流動資產	<u>285,679</u>	<u>342,768</u>	<u>(3,276)</u>	<u>625,171</u>
流動資產	<u>1,557,824</u>	<u>1,591,320</u>	<u>(457,419)</u>	<u>2,691,725</u>
透過其他綜合損益按				
公允價值衡量之金融				
資產—非流動	706,308	-	-	706,308
採用權益法之投資	1,943,454	539,986	(1,852,221)	631,219
不動產、廠房及設備	1,168,593	348,713	(52)	1,517,254
其他非流動資產	<u>285,152</u>	<u>39,375</u>	<u>-</u>	<u>324,527</u>
資產總計	<u>\$ 5,661,331</u>	<u>\$ 2,519,394</u>	<u>(\$ 2,309,692)</u>	<u>\$ 5,871,033</u>

## 107年12月31日

	台 灣 部 門	大 陸 部 門	調 整 及 沖 銷	合 計
現金及約當現金	\$ 655,769	\$ 721,822	\$ -	\$ 1,377,591
應收票據及帳款	1,007,932	816,537	( 650,448)	1,174,021
存 貨	497,634	190,683	( 18,380)	669,937
其他流動資產	311,883	605,982	( 200,223)	717,642
流動資產	<u>2,473,218</u>	<u>2,335,024</u>	<u>( 869,051)</u>	<u>3,939,191</u>
透過其他綜合損益按公 允價值衡量之金融資 產—非流動	694,575	-	-	694,575
採用權益法之投資	2,011,026	378,625	( 1,952,616)	437,035
不動產、廠房及設備	1,042,247	305,186	( 105)	1,347,328
其他非流動資產	40,871	28,577	-	69,448
資產總計	<u>\$ 6,261,937</u>	<u>\$ 3,047,412</u>	<u>( \$ 2,821,772)</u>	<u>\$ 6,487,577</u>

## 107年9月30日

	台 灣 部 門	大 陸 部 門	調 整 及 沖 銷	合 計
現金及約當現金	\$ 484,819	\$ 554,462	\$ -	\$ 1,039,281
應收票據及帳款	1,108,670	894,668	( 729,688)	1,273,650
存 貨	440,938	151,471	( 14,845)	577,564
其他流動資產	330,687	683,910	( 195,317)	819,280
流動資產	<u>2,365,114</u>	<u>2,284,511</u>	<u>( 939,850)</u>	<u>3,709,775</u>
透過其他綜合損益按公 允價值衡量之金融資 產—非流動	811,443	-	-	811,443
採用權益法之投資	1,894,002	376,350	( 1,830,261)	440,091
不動產、廠房及設備	847,736	302,513	( 122)	1,150,127
其他非流動資產	40,769	15,632	-	56,401
資產總計	<u>\$ 5,959,064</u>	<u>\$ 2,979,006</u>	<u>( \$ 2,770,233)</u>	<u>\$ 6,167,837</u>

## 108年9月30日

	台 灣 部 門	大 陸 部 門	調 整 及 沖 銷	合 計
流動負債	\$ 1,159,395	\$ 602,935	( \$ 440,360)	\$ 1,321,970
存入保證金	6,378	3,396	-	9,774
遞延所得稅負債	13,734	-	-	13,734
其他非流動負債	265,509	5,040	-	270,549
負債總計	<u>\$ 1,445,016</u>	<u>\$ 611,371</u>	<u>( \$ 440,360)</u>	<u>\$ 1,616,027</u>

## 107年12月31日

	台 灣 部 門	大 陸 部 門	調 整 及 沖 銷	合 計
流動負債	\$ 1,846,874	\$ 1,059,870	( \$ 850,670)	\$ 2,056,074
存入保證金	6,378	2,748	-	9,126
遞延所得稅負債	13,734	-	-	13,734
其他非流動負債	45,804	-	-	45,804
負債總計	<u>\$ 1,912,790</u>	<u>\$ 1,062,618</u>	<u>( \$ 850,670)</u>	<u>\$ 2,124,738</u>

107年9月30日

	台 灣 部 門	大 陸 部 門	調 整 及 沖 銷	合 計
流動負債	\$ 1,789,966	\$ 1,132,035	(\$ 925,003)	\$ 1,996,998
存入保證金	6,378	3,000	-	9,378
遞延所得稅負債	13,734	-	-	13,734
其他非流動負債	36,348	-	-	36,348
負債總計	<u>\$ 1,846,426</u>	<u>\$ 1,135,035</u>	<u>(\$ 925,003)</u>	<u>\$ 2,056,458</u>

上述部門間交易業已沖銷。

附表一 資金貸與他人：

單位：新台幣仟元；外幣為元

編號 (註1)	貸出資金之公司	貸與對象	往來科目	是否為關係人	本期最高餘額	期末餘額	期數	資本支出	利率區間%	資金貸與性質	業務往來金額	有短期融通資金必要之原因	提列備抵金額	擔保名稱	保價		對個別對象 資金貸與總額	資金與
															抵押	價值		
1	弘電電子有限公司	湖南弘電電子有限公司	應收關係人款	是	\$ 154,475	\$ -	\$ -	-	-	有短期融通資金之必要	\$ -	營業週轉	\$ -	本票	\$ -	-	\$ 122,476 (註2)	\$ 244,951 (註3)
"	"	信昌弘電電子有限公司 (深圳)有限公司	"	"	USD 5,000,000 31,390 USD 1,000,000	31,042 USD 1,000,000	2	-	2	"	-	"	-	本票	USD 1,000,000	122,476 (註2)	244,951 (註3)	

註1：係指被投資公司。

註2：係貸出資金公司股東權益之百分之二十。

註3：係貸出資金公司股東權益之百分之四十。

註4：本公司資金貸予他人之總額不得超過本公司最近期經會計師查核簽證或核閱財務報表淨值之百分之四十。因有短期融通資金之必要者，個別貸予金額不得超過本公司最近期經會計師查核簽證或核閱財務報表淨值之百分之二十。惟本公司直接及間接持有表決權股份百分之百國外公司間，從事資金貸與不受上述限制。

附表二 期末持有有價證券明細：

單位：新台幣千元

持有之公司	有價證券種類及名稱	與有價證券發行人之關係	帳列科目	期股數 / 單位數	帳面金額	持股比例%	市價 / 淨值	備註
信昌電子陶瓷股份有限公司	上市櫃股票 華東科技股份有限公司	該公司董事長與本公司相同	透過其他綜合損益按公允價值衡量之金融資產—非流動	31,915,536	\$ 300,006	6.30	\$ 300,006	
	華新麗華股份有限公司	該公司董事長與本公司董事長為二等親關係	"	7,000,000	101,500	0.21	101,500	
	瀚宇博德股份有限公司	該公司董事長與本公司相同	"	2,516,746	102,557	0.55	102,557	
	信音企業股份有限公司	無	"	10,301,314	118,465	7.58	118,465	
	鈺邦科技股份有限公司	"	透過損益按公允價值衡量之金融資產—非流動	4,541,000	148,490	5.38	148,490	
	信音企業股份有限公司	"	"	723,717	8,323	0.53	8,323	
	中華電信股份有限公司	"	"	400,000	44,400	0.01	44,400	
	金鑫投資股份有限公司	該公司董事長與本公司董事長為二等親關係	透過其他綜合損益按公允價值衡量之金融資產—非流動	3,500,000	77,431	0.72	77,431	
	UNION TECHNOLOGY CORP.	無	"	39,735	6,349	6.36	6,349	
	信昌電子(蘇州)有限公司	金城貨幣B基金	無	10,000,000	44,087	-	44,087	
東莞弘電電子有限公司	嘉實貨幣B基金	"	12,000,000	52,682	-	52,682		
	工銀瑞信貨幣市場基金	"	6,000,000	26,444	-	26,444		
	廣發貨幣B基金	"	5,000,000	22,281	-	22,281		
	嘉實貨幣A基金	"	2,000,000	8,907	-	8,907		
債券	建信現金添益貨幣A基金	"	10,000,000	45,044	-	45,044		
	大成添利寶貨幣B基金	"	7,000,000	31,206	-	31,206		
	券業銀行國家開發銀行 2019 年 5 月第 1 期金融債券	"	149,680	65,364	-	65,364		

附表三 與關係人進、銷貨之金額達新台幣1億元或實收資本額20%以上：

單位：新台幣仟元

進之(銷)公司	交易對象	關係	係	交易		情形		交易條件與一般交易不同原因		應收(付)票據、帳款		備註
				進(銷)貨	金額	佔總進(銷)貨之比率%	授信期間	形	單	價	授信期間	
信昌電子陶瓷股份有限公司	弘電電子有限公司	本公司間接持股之孫公司	本公司間接持股之孫公司	銷	(\$ 462,050)	( 16)	與一般交易無重大差異	-	-	應收帳款 \$ 143,109	19	
信昌電子陶瓷股份有限公司	華新科技股份有限公司	持有本公司43.13%之公司	持有本公司43.13%之公司	銷	( 363,891)	( 13)	"	-	-	應收帳款 60,917	8	
信昌電子陶瓷股份有限公司	華新科技股份有限公司	持有本公司43.13%之公司	持有本公司43.13%之公司	進	376,782	30	"	-	-	應付帳款 -	-	
信昌電子陶瓷股份有限公司	湖南弘電電子有限公司	本公司間接持股之孫公司	本公司間接持股之孫公司	進	224,429	18	"	-	-	應付帳款 ( 59,924)	( 21)	
弘電電子有限公司	信昌電子陶瓷股份有限公司	本公司之母公司	本公司之母公司	進	462,050	65	"	-	-	應付帳款 ( 143,109)	( 51)	
弘電電子有限公司	東莞弘電電子有限公司	本公司之子公司	本公司之子公司	銷	( 369,024)	( 49)	"	-	-	應收帳款 116,304	43	
東莞弘電電子有限公司	弘電電子有限公司	本公司之母公司	本公司之母公司	進	369,024	95	"	-	-	應付帳款 ( 116,304)	( 95)	
湖南弘電電子有限公司	弘電電子有限公司	本公司之兄弟公司	本公司之兄弟公司	銷	( 122,912)	( 35)	"	-	-	應收帳款 45,289	42	
弘電電子有限公司	湖南弘電電子有限公司	本公司之兄弟公司	本公司之兄弟公司	進	122,912	17	"	-	-	應付帳款 ( 45,289)	( 16)	
湖南弘電電子有限公司	信昌電子陶瓷股份有限公司	本公司之母公司	本公司之母公司	銷	( 224,429)	( 64)	"	-	-	應收帳款 59,924	56	
弘電電子有限公司	東莞華科電子有限公司	信昌電子陶瓷股份有限公司之孫公司	信昌電子陶瓷股份有限公司之孫公司	銷	( 128,371)	( 17)	"	-	-	應收帳款 47,642	17	

附表四 應收關係人款項達新臺幣 1 億元或實收資本額 20% 以上：

單位：新台幣仟元

帳列應收公司之	交易對象名稱	關係	應收關係人款項餘額	週轉率	逾期逾金	應收關係人款項		應收關係人款項收回金額	呆帳列帳	提列備抵額
						金額	方式			
信昌電子陶瓷股份有限公司	弘電電子有限公司	本公司間接持股之孫公司	應收帳款 \$ 143,109	3.41	\$ -	-	-	\$ 37,798	\$ -	-
	東莞弘電電子有限公司	本公司之子公司	應收帳款 116,304	3.94	-	-	26,793	-	-	-



附表五 母公司間及各子公司間之業務關係及重要交易往來情形：

單位：新台幣千元

編號	交易人名稱	交易往來對象	與交易人之關係	交易		往		來		情形
				科目	金額	金額	交易條件	佔合併總資產之比率		
0	信昌電子陶瓷股份有限公司	弘電電子有限公司	母公司對子公司	銷貨	\$ 462,050		交易條件與一般客戶無重大差異	14		
				進貨	32,654		交易條件與一般供應	1		
				應收帳款	143,109		商無重大差異	2		
				進貨	224,429		交易條件與一般客戶無重大差異	7		
				應付帳款	59,924		交易條件與一般供應	1		
1	弘電電子有限公司	東莞弘電電子有限公司	子公司對子公司	銷貨	369,024		商無重大差異	11		
				應收帳款	116,304		交易條件與一般客戶無重大差異	2		
2	湖南弘電電子有限公司	弘電電子有限公司	子公司對子公司	銷貨	122,912		交易條件與一般客戶無重大差異	4		
				應收帳款	45,289		交易條件與一般客戶無重大差異	1		

註 1：母公司及子公司相互間之業務往來資訊應分別於編號欄註明，編號之填寫方法如下：

- (1) 母公司填 0。
- (2) 子公司依公司別由阿拉伯數字 1 開始依序編號。

註 2：與交易人之關係有以下三種，標示種類即可（若係母子公司間或各子公司間之同一筆交易，則無須重複揭露。如：母公司對子公司之交易，若母公司已揭露，則子公司部分無須重複揭露；子公司對子公司之交易，若其一子公司已揭露，則另一子公司無須重複揭露）：

- (1) 母公司對子公司。
- (2) 子公司對母公司。
- (3) 子公司對子公司。

註 3：交易往來金額佔合併總營收或總資產比率之計算，若屬資產負債項目者，以期末餘額佔合併總資產之方式計算；若屬損益項目者，以期中累積金額佔合併總營收之方式計算。

註 4：本表之重要交易往來情形得由公司依重大性原則決定是否須列示。

附表六 被投資公司名稱、所在地區.....等相關資訊：

單位：新台幣千元；外幣為元

投資公司名稱	被投資公司名稱	所在地區	主要營業項目	原始投資金額	上期期末	本期期末	未結數	比率	持帳率	持帳面金額	有被投資公司本期(損)益	本期認列之損益	註
信昌電子陶瓷股份有限公司	PDC Prime Holdings Limited 私電國際有限公司 華科采邑股份有限公司 佳邦科技股份有限公司	Samoa 英屬維京群島 台灣 台灣	控股公司 海外投資業務 控股公司 積體化保護元件、微液混合化微型天線和模組及積層式微波通訊元件和其模組之研究、開發、製造及銷售	\$ 728,456	\$ 976,815	23,464,538	23,464,538	100	100	\$ 1,391,677	\$ 84,825	\$ 84,825	
PDC Prime Holdings Limited	PDC Success Investments Ltd. 私電電子有限公司	REPUBLIC OF MAURITIUS 香港	控股公司 國際貿易	387,932	387,932	12,009,000	12,009,000	100	100	713,919	70,353	70,353	
信昌國際發展(香港)有限公司	信昌國際發展(香港)有限公司 精博信華實業(香港)有限公司	香港 香港 香港	控股公司 控股公司 控股公司	279,409 (註二) 74,532 (註二) 74,501 (註二)	527,745 (註二) 74,532 (註二) 74,501 (註二)	70,036,752	70,036,752	100	100	612,377	5,264	( 1,169 )	5,264
信昌國際發展(香港)有限公司	信昌國際發展(香港)有限公司	香港	控股公司	74,501 (註二)	74,501 (註二)	2,400,000	2,400,000	10	10	58,917	( 11,691 )	( 1,169 )	( 1,169 )

註一：大陸被投資公司相關資訊請參閱附表七。

註二：係以108年9月30日期末匯率換算金額。

108年9月30日期末匯率 USD : NTD = 1 : 31.042。

附表七 大陸投資資訊：

1. 大陸被投資公司名稱、主要營業項目、實收資本額、投資方式、資金匯出入、持股比例、本期損益及認列之投資損益、投資帳面價值及匯回投資損益情形：

單位：新台幣仟元（外幣單位為元）

大陸被投資公司名稱	主要營業項目	實收資本額	投資方式	本期匯出或收回投資金額		本期初自台灣匯出累積投資金額	本公司直接或間接持股比例%	本期認列投資損益(註二)	期末投資價值(註三)	截至本期末已匯回台灣之投資收益
				匯出	匯回					
信昌電子(蘇州)有限公司	生產電子元件、陶瓷原料	\$ 372,504	註一	\$ -	\$ -	\$ 372,504	100	\$ 70,350	\$ 713,638	\$ -
東莞弘電電子有限公司	變壓器、線圈及整流二極體之銷售業務	USD 12,000,000 USD 189,356 USD 6,100,000	註一	-	-	USD 12,000,000 USD 189,356 USD 6,100,000	100	( 9,206 )	300,387	-
湖南弘電電子有限公司	變壓器、線圈及磁性元件之產銷業務	USD 496,672 USD 16,000,000	註一	-	-	USD 496,672 USD 16,000,000	100	26,536	371,131	-
弘電電子(重慶)有限公司	生產片式元件、電子電力元件	- (註四) 2,309,687	註一	-	131,246	USD 86,048 USD 217,294	-	( 1,841 )	-	-
重慶碩宏投資有限公司	投資管理、諮詢服務	RMB 530,000,000 (註五)	註一	-	USD 4,228,007	USD 2,771,993	20.43	( 3,810 )	459,342	-
重慶信譽電子有限公司	電子元件銷售、房地產投資及租賃	235,858 RMB 54,122,000 (註六)	註一	-	-	-	13.04	( 1,276 )	27,726	-
精博信華實業(重慶)有限公司	商務諮詢、企業管理、諮詢服務及物業管理	745,008 USD 24,000,000	註一	-	-	74,501 USD 2,400,000	10	( 1,149 )	58,805	-
信昌弘電電子(深圳)有限公司	生產及銷售片式元件及新型電子元件	186,252 USD 6,000,000	註一	86,918 USD 2,800,015	-	43,458 USD 1,399,985	70	( 13,624 )	106,355	-

註一：係透過第三地區投資設立公司再投資大陸公司。

註二：係採用被投資公司經台灣母會計師核閱之財務報表為依據。

註三：本表相關數字涉及外幣者，除本期認列投資損益(以108年1月1日至9月30日平均匯率換算)外，係以108年9月30日之平均匯率換算台幣金額。

註四：弘電電子(重慶)有限公司已於108年3月清算完結，投資款於108年7月5日收回。

註五：係以信昌電子(重慶)有限公司之自有資金投資RMB108,290,000元。

註六：係以弘電電子(重慶)有限公司之自有資金投資RMB7,055,500元，已於106年12月移轉至東莞弘電電子有限公司。

2. 赴大陸地區投資限額：

單位：新台幣仟元（外幣單位為元）

本期末累計自台灣匯出赴大陸地區投資金額	經濟部投資審議會核准投資金額	額依經濟部投資審議會規定赴大陸地區投資限額
NTD 1,592,258 USD 51,293,656	NTD 1,592,258 USD 51,293,656	(註二)

註一：108年9月30日平均匯率 USD：NTD=1：31.0420  
RMB：NTD=1：4.3579  
108年1月1日至9月30日平均匯率 USD：NTD=1：31.0540  
RMB：NTD=1：4.5040

註二：依97年8月29日「在大陸地區從事投資或技術合作審查原則」第3條之規定，經濟部工業局核發符合營運總部營運範圍之企業不在此限。本公司係屬上開取得營運總部之企業，有效期限107年7月17日至110年7月16日，故無限額之適用。

3. 與大陸投資公司直接或間接經由第三地區事業所發生之重大交易事項：

單位：新台幣仟元

關係人	名稱	本公司與關係人之關係	交易種類	金額	交易價額	易格		與一般交易無重大差異	與一般交易之比較	應收(付)票據、帳款	未實現損益
						易格	款項				
湖南私電電子有限公司		子公司	進貨	\$ 224,429		與一般交易無重大差異	T/T	無重大差異	( \$ 59,924 )	( 21 )	\$ -

4. 大陸投資公司直接與間接經由第三地區事業提供背書、保證或提供擔保品情形：無。

5. 與大陸投資公司直接與間接經由第三地區提供資金融通情形：附表一。

6. 其他對當期損益或財務狀況有重大影響之交易事項：無。