

信昌電子陶瓷股份有限公司
及子公司

合併財務報告暨會計師核閱報告
民國107及106年第3季

地址：桃園市楊梅區高獅路566-1號

電話：(03)4753355

§ 目 錄 §

項	目 頁	次	財 務 報 表 附 註 編 號
一、封 面	1		-
二、目 錄	2		-
三、會計師核閱報告	3		-
四、合併資產負債表	4		-
五、合併綜合損益表	5		-
六、合併權益變動表	6		-
七、合併現金流量表	7~9		-
八、合併財務報告附註			
(一) 公司沿革	10		一
(二) 通過財務報告之日期及程序	10		二
(三) 新發布及修訂準則及解釋之適用	10~15		三
(四) 重大會計政策之彙總說明	15~23		四
(五) 重大會計判斷、估計及假設不確定性之主要來源	23~24		五
(六) 重要會計項目之說明	24~41		六~二七
(七) 金融工具	42~46		二八
(八) 關係人交易	46~48		二九
(九) 質抵押之資產	-		-
(十) 重大或有負債及未認列之合約承諾	48		三十
(十一) 重大之災害損失	-		-
(十二) 重大之期後事項	-		-
(十三) 具重大影響之外幣資產及負債資訊	49		三一
(十四) 附註揭露事項			
1. 重大交易事項相關資訊	49		三二
2. 轉投資事業相關資訊	49		三二
3. 大陸投資資訊	50		三二
(十五) 部門資訊	50~53		三三

會計師核閱報告

信昌電子陶瓷股份有限公司公鑒：

前 言

信昌電子陶瓷股份有限公司及其子公司民國 107 年及 106 年 9 月 30 日之合併資產負債表，暨民國 107 年及 106 年 7 月 1 日至 9 月 30 日，以及民國 107 年及 106 年 1 月 1 日至 9 月 30 日之合併綜合損益表、民國 107 年及 106 年 1 月 1 日至 9 月 30 日合併權益變動表與合併現金流量表，以及合併財務報表附註（包括重大會計政策彙總），業經本會計師核閱竣事。依證券發行人財務報告編製準則及經金融監督管理委員會認可並發布生效之國際會計準則第 34 號「期中財務報導」編製允當表達之財務報表係管理階層之責任，本會計師之責任係依據核閱結果對合併財務報表作成結論。


範 圍

本會計師係依照審計準則公報第六十五號「財務報表之核閱」執行核閱工作。核閱合併財務報表時所執行之程序包括查詢（主要向負責財務與會計事務之人員查詢）、分析性程序及其他核閱程序。核閱工作之範圍明顯小於查核工作之範圍，因此本會計師可能無法察覺所有可藉由查核工作辨認之重大事項，故無法表示查核意見。

結 論

依本會計師核閱結果，並未發現上開合併財務報表在所有重大方面有未依照證券發行人財務報告編製準則及經金融監督管理委員會認可並發布生效之國際會計準則第 34 號「期中財務報導」編製，致無法允當表達信昌電子陶瓷股份有限公司及其子公司民國 107 年及 106 年 9 月 30 日之合併財務狀況，暨民國 107 年及 106 年 7 月 1 日至 9 月 30 日之合併財務績效，以及民國 107 年及 106 年 1 月 1 日至 9 月 30 日之合併財務績效及合併現金流量之情事。


勤業眾信聯合會計師事務所
會計師 余 鴻 賓



余 鴻 賓

證券暨期貨管理委員會核准文號
台財證六字第 0920123784 號

會計師 邱 明 玉



邱 明 玉

金融監督管理委員會核准文號
金管證六字第 0930160267 號

中 華 民 國 107 年 11 月 1 日

民國 107 年 9 月 30 日 暨 民國 106 年 12 月 31 日 及 9 月 30 日

單位：新台幣仟元

代 碼	資 產	107年9月30日 (僅核閱)			106年12月31日 (經查核)			106年9月30日 (僅核閱)		
		金 額	%		金 額	%		金 額	%	
	流動資產									
1100	現金及約當現金(附註四及六)	\$ 1,039,281	17		\$ 687,404	16		\$ 634,668	15	
1110	透過損益按公允價值衡量之金融資產—流動(附註四及七)	630,989	10		300,349	7		383,091	9	
1136	按攤銷後成本衡量之金融資產—流動(附註四及八)	112,561	2		-	-		-	-	
1147	無活絡市場之債務工具投資—流動(附註四及九)	-	-		167,637	4		167,275	4	
1150	應收票據(附註四及十)	51,002	1		20,650	-		28,706	1	
1170	應收帳款(附註四及十)	1,086,699	18		629,899	14		623,906	15	
1180	應收帳款—關係人(附註四、十及二九)	135,949	2		97,585	2		75,742	2	
1200	其他應收款	19,443	-		24,539	1		27,876	1	
1210	其他應收款—關係人(附註二九)	475	-		413	-		414	-	
130X	存貨(附註四及十一)	577,564	9		454,681	10		395,693	9	
1470	其他流動資產	55,812	1		40,040	1		43,947	1	
11XX	流動資產總計	<u>3,709,775</u>	<u>60</u>		<u>2,423,197</u>	<u>55</u>		<u>2,381,318</u>	<u>57</u>	
	非流動資產									
1517	透過其他綜合損益按公允價值衡量之金融資產—非流動(附註四及十三)	811,443	13		-	-		-	-	
1523	備供出售金融資產—非流動(附註四及十四)	-	-		690,461	16		594,954	14	
1543	以成本衡量之金融資產—非流動(附註四及十五)	-	-		45,185	1		45,185	1	
1550	採用權益法之投資(附註四及十六)	440,091	7		433,519	10		362,889	9	
1600	不動產、廠房及設備(附註四及十七)	1,150,127	19		770,524	17		734,700	18	
1801	電腦軟體(附註四)	4,028	-		5,224	-		5,623	-	
1840	遞延所得稅資產(附註四)	37,380	1		33,549	1		30,837	1	
1985	長期預付租賃款	11,196	-		11,810	-		11,841	-	
1990	其他非流動資產	3,797	-		15,365	-		15,421	-	
15XX	非流動資產總計	<u>2,458,062</u>	<u>40</u>		<u>2,005,637</u>	<u>45</u>		<u>1,801,450</u>	<u>43</u>	
1XXX	資 產 總 計	<u>\$ 6,167,837</u>	<u>100</u>		<u>\$ 4,428,834</u>	<u>100</u>		<u>\$ 4,182,768</u>	<u>100</u>	
	負債及權益									
	流動負債									
2100	短期借款(附註十八)	\$ 175,000	3		\$ 100,000	3		\$ 110,000	3	
2170	應付帳款	449,493	7		320,533	7		335,623	8	
2180	應付帳款—關係人(附註二九)	338,043	6		88,804	2		62,355	1	
2200	其他應付款(附註十九)	645,914	10		401,826	9		372,470	9	
2220	其他應付款—關係人(附註二九)	67,028	1		37,589	1		41,355	1	
2230	當期所得稅負債(附註四)	295,085	5		98,511	2		70,724	2	
2300	其他流動負債	26,435	-		11,234	-		19,180	-	
21XX	流動負債總計	<u>1,996,998</u>	<u>32</u>		<u>1,058,497</u>	<u>24</u>		<u>1,011,707</u>	<u>24</u>	
	非流動負債									
2640	淨確定福利負債—非流動(附註四)	36,348	1		38,245	1		28,832	1	
2645	存入保證金	9,378	-		9,988	-		9,391	-	
2570	遞延所得稅負債(附註四)	13,734	-		13,734	-		13,734	-	
25XX	非流動負債總計	<u>59,460</u>	<u>1</u>		<u>61,967</u>	<u>1</u>		<u>51,957</u>	<u>1</u>	
2XXX	負債總計	<u>2,056,458</u>	<u>33</u>		<u>1,120,464</u>	<u>25</u>		<u>1,063,664</u>	<u>25</u>	
	歸屬於母公司業主之權益									
	股本(附註二一)									
3110	普通股股本	1,720,000	28		1,720,000	39		1,720,000	41	
3200	資本公積(附註二一)	489,736	8		489,717	11		489,726	12	
	保留盈餘(附註二一)									
3310	法定盈餘公積	205,412	3		169,193	4		169,193	4	
3320	特別盈餘公積	69,489	1		69,489	2		69,489	2	
3350	未分配盈餘	1,466,848	24		623,958	14		528,663	12	
3300	保留盈餘總計	<u>1,741,749</u>	<u>28</u>		<u>862,640</u>	<u>20</u>		<u>767,345</u>	<u>18</u>	
	其他權益(附註四及二一)									
3410	國外營運機構財務報表換算之兌換差額	(122,397)	(2)		(82,279)	(2)		(83,793)	(2)	
3420	透過其他綜合損益按公允價值衡量之金融資產未實現損益	282,291	5		-	-		-	-	
3425	備供出售金融資產未實現損益	-	-		318,292	7		225,826	6	
3400	其他權益總計	<u>159,894</u>	<u>3</u>		<u>236,013</u>	<u>5</u>		<u>142,033</u>	<u>4</u>	
3500	庫藏股票(附註四及二二)	-	-		-	-		-	-	
31XX	母公司業主權益總計	<u>4,111,379</u>	<u>67</u>		<u>3,308,370</u>	<u>75</u>		<u>3,119,104</u>	<u>75</u>	
3XXX	權益總計	<u>4,111,379</u>	<u>67</u>		<u>3,308,370</u>	<u>75</u>		<u>3,119,104</u>	<u>75</u>	
	負債與權益總計	<u>\$ 6,167,837</u>	<u>100</u>		<u>\$ 4,428,834</u>	<u>100</u>		<u>\$ 4,182,768</u>	<u>100</u>	

後附之附註係本合併財務報告之一部分。

董事長：焦佑衡



經理人：黃義鎮



會計主管：羅夏亞



信昌電子股份有限公司及子公司

民國 107 年及 106 年 7 月 1 日至 9 月 30 日 以及民國 107 年及 106 年 1 月 1 日至 9 月 30 日

(僅經核閱，未作任何調整，除另有註明外，均以新台幣為準則查核)

單位：新台幣仟元，惟
每股盈餘為元

代 碼	107年7月1日至9月30日			106年7月1日至9月30日			107年1月1日至9月30日			106年1月1日至9月30日		
	金 額	%		金 額	%		金 額	%		金 額	%	
4000	營業收入 (附註四)	\$ 1,903,327	100	\$ 832,626	100		\$ 4,290,634	100		\$ 2,345,943	100	
5000	營業成本 (附註十一)	987,226	52	633,282	76		2,478,524	57		1,785,738	76	
5900	營業毛利	916,101	48	199,344	24		1,812,110	43		560,205	24	
	營業費用											
6100	推銷費用	64,402	3	37,737	5		156,609	4		110,848	5	
6200	管理費用	51,550	3	34,614	4		125,868	3		86,748	4	
6300	研究發展費用	22,774	1	16,914	2		56,684	1		51,065	2	
6000	營業費用合計	138,726	7	89,265	11		339,161	8		248,661	11	
6900	營業淨利	777,375	41	110,079	13		1,472,949	35		311,544	13	
	營業外收入及支出											
7100	利息收入	3,199	-	2,533	1		10,092	-		7,869	-	
7130	股利收入	40,958	2	16,570	2		47,958	1		17,662	1	
7190	其他收入—其他	3,700	-	2,400	-		10,793	1		8,544	-	
7210	處分不動產、廠房及設備利益	347	-	-	-		167	-		80	-	
7225	處分投資利益	395	-	-	-		5,011	-		9,958	1	
7230	外幣兌換利益	-	-	-	-		8,310	-		-	-	
7235	透過損益按公允價值衡量之金融資產 利益	-	-	2,468	-		-	-		16,213	1	
7270	減損迴轉利益	1,048	-	1,946	-		5,196	-		5,849	-	
7510	利息費用	(699)	-	(616)	-		(1,229)	-		(1,877)	-	
7590	什項支出	(1,402)	-	2,439	-		(4,355)	-		(95)	-	
7625	處分投資損失	-	-	(920)	-		-	-		-	-	
7630	外幣兌換損失	(4,366)	-	(3,973)	-		-	-		(38,262)	(2)	
7635	透過損益按公允價值衡量之金融資產 損失	(152,794)	(8)	-	-		(118,157)	(3)		-	-	
7770	採用權益法認列之關聯企業損失之份 額 (附註十六)	(654)	-	(1,583)	-		(6,282)	-		(5,391)	-	
7000	營業外收入及支出合計	(110,268)	(6)	21,264	3		(42,496)	(1)		20,550	1	
7900	稅前淨利	667,107	35	131,343	16		1,430,453	34		332,094	14	
7950	所得稅費用 (附註四及二四)	(143,780)	(8)	(27,913)	(4)		(300,451)	(7)		(74,304)	(3)	
8200	本期淨利	523,327	27	103,430	12		1,130,002	27		257,790	11	
	其他綜合損益 (附註二一)											
8310	不重分類至損益之項目											
8316	透過其他綜合損益按公允價值衡 量之權益工具投資未實現評價 損益	(75,149)	(4)	-	-		(96,937)	(2)		-	-	
8320	採用權益法之關聯企業之其他綜 合損益份額	(34,480)	(2)	-	-		20,166	-		-	-	
8360	後續可能重分類至損益之項目											
8361	國外營運機構財務報表換算之兌 換差額	(50,487)	(2)	19,214	2		(40,060)	(1)		(46,440)	(2)	
8362	備供出售金融資產未實現評價損 益	-	-	49,297	6		-	-		103,965	5	
8370	採用權益法之關聯企業之其他綜 合損益份額	(187)	-	3,317	1		(58)	-		6,092	-	
8300	本期其他綜合損益	(160,303)	(8)	71,828	9		(116,889)	(3)		63,617	3	
8500	本期綜合損益總額	\$ 363,024	19	\$ 175,258	21		\$ 1,013,113	24		\$ 321,407	14	
	每股盈餘 (附註四及二五)											
9750	基 本	\$ 3.04		\$ 0.57			\$ 6.57			\$ 1.41		
9850	稀 釋	\$ 3.03		\$ 0.57			\$ 6.55			\$ 1.41		

後附之附註係本合併財務報告之一部分。

董事長：焦佑衡




經理人：黃義鎮



會計主管：羅夏盈





倍昌電子 子公司

民國 107 年 9 月 30 日
(僅經核閱 未則查核)

單位：新台幣千元

代碼	106年1月1日餘額	股本	資本公積	法定盈餘公積	特別盈餘公積	盈餘	未分配盈餘	國外營運機構換算之兌換差額	備供出售金融資產未實現損益	出售資產損益	透過其他綜合損益按公允價值衡量之金融資產未實現損益	庫藏股票	股東權益總計
A1	185,116	\$ 1,851,163	\$ 462,907	\$ 144,152	\$ 69,489	\$ 351,449	\$ 115,483	\$ 37,067	\$ 115,483	\$ -	\$ -	(\$ 15,642)	\$ 2,941,934
B1	-	-	-	25,041	-	(25,041)	-	-	-	-	-	-	-
B5	-	-	-	-	-	(55,535)	-	-	-	-	-	-	(55,535)
C7	-	-	1,195	-	-	-	-	-	-	-	-	-	1,195
E3	(13,116)	(131,163)	-	-	-	-	-	-	-	-	-	861	(130,302)
T1	-	-	25,624	-	-	-	-	-	-	-	-	14,781	40,405
D1	-	-	-	-	-	257,790	-	-	-	-	-	-	257,790
D3	-	-	-	-	-	-	-	(46,726)	110,343	-	-	-	63,617
D5	-	-	-	-	-	257,790	-	(46,726)	110,343	-	-	-	321,407
Z1	172,000	\$ 1,720,000	\$ 489,726	\$ 169,193	\$ 69,489	\$ 528,663	\$ 225,826	\$ -	\$ -	\$ -	\$ -	\$ -	\$ 3,119,104
A1	172,000	\$ 1,720,000	\$ 489,717	\$ 169,193	\$ 69,489	\$ 623,958	\$ 318,292	\$ -	\$ -	\$ -	\$ -	\$ -	\$ 3,308,370
A3	-	-	-	-	-	-	-	(318,292)	-	-	366,169	-	47,877
A5	172,000	1,720,000	489,717	169,193	69,489	623,958	318,292	-	-	-	366,169	-	3,356,247
B1	-	-	-	36,219	-	(36,219)	-	-	-	-	-	-	-
B5	-	-	-	-	-	(258,000)	-	-	-	-	-	-	(258,000)
C7	-	-	19	-	-	-	-	-	-	-	-	-	19
D1	-	-	-	-	-	1,130,002	-	-	-	-	-	-	1,130,002
D3	-	-	-	-	-	-	-	(40,118)	-	-	(76,771)	-	(116,889)
D5	-	-	-	-	-	1,130,002	-	(40,118)	-	-	(76,771)	-	1,013,113
Q1	-	-	-	-	-	-	-	-	-	-	-	-	-
Z1	172,000	\$ 1,720,000	\$ 489,736	\$ 205,412	\$ 69,489	\$ 1,466,848	\$ 122,397	\$ -	\$ -	\$ -	(7,107)	\$ -	\$ 4,111,329



董事長：焦佑衡



經理人：黃義鎮

合併財務報告之一部分。



會計主管：羅夏盈

信昌電子陶瓷股份有限公司及子公司

合併現金流量表

民國 107 年及 106 年 1 月 1 日至 9 月 30 日

(僅經核閱，未依一般公認審計準則查核)

單位：新台幣仟元

代 碼		107年1月1日 至9月30日	106年1月1日 至9月30日
	營業活動之現金流量		
A10000	本期稅前淨利	\$ 1,430,453	\$ 332,094
A20010	收益費損項目		
A20100	折舊費用	121,939	102,451
A20200	攤銷費用	1,554	1,300
A20400	透過損益按公允價值衡量之金 融資產淨損失(利益)	118,157	(16,213)
A20900	利息費用	1,229	1,877
A21200	利息收入	(10,092)	(7,869)
A21300	股利收入	(47,958)	(17,662)
A21900	員工認股權酬勞成本	-	25,655
A22300	採用權益法認列之關聯企業損 失之份額	6,282	5,391
A22500	處分不動產、廠房及設備利益	(167)	(80)
A23100	處分投資利益	(5,011)	(9,958)
A23700	資產減損回升利益	(5,196)	(5,849)
A23800	存貨跌價及呆滯跌價損失	487	441
A24100	外幣兌換淨(利益)損失	(8,310)	38,262
A29900	長期預付租賃款攤銷	247	241
A30000	營業資產及負債之淨變動數		
A31110	持有供交易之金融資產(增加) 減少	(443,786)	69,994
A31130	應收票據增加	(30,352)	(3,543)
A31150	應收帳款增加	(448,490)	(90,930)
A31160	應收帳款－關係人(增加)減 少	(38,364)	15,609
A31180	其他應收款減少(增加)	2,910	(3,021)
A31190	其他應收款－關係人(增加) 減少	(62)	263
A31200	存貨增加	(123,370)	(38,531)
A31240	其他流動資產增加	(15,772)	(7,632)

(接次頁)

(承前頁)

代 碼		107年1月1日 至9月30日	106年1月1日 至9月30日
A31990	其他非流動資產增加	(\$ 1,067)	(\$ 1,082)
A32150	應付帳款增加	128,960	74,012
A32160	應付帳款－關係人增加(減少)	249,239	(9,878)
A32180	其他應付款增加	101,783	26,184
A32190	其他應付款－關係人(減少) 增加	(6,088)	13,686
A32230	其他流動負債增加	15,201	2,616
A32240	淨確定福利負債減少	(1,897)	(1,506)
A33000	營運產生之現金	992,459	496,322
A33100	收取之利息收入	12,278	9,412
A33200	收取之股利	47,995	17,662
A33300	支付之利息費用	(1,211)	(1,904)
A33500	支付之所得稅	(107,708)	(73,634)
AAAA	營業活動之淨現金流入	<u>943,813</u>	<u>447,858</u>
投資活動之現金流量			
B00010	取得透過其他綜合損益按公允價值 衡量之金融資產	(125,849)	-
B00040	取得按攤銷後成本衡量之金融資產	(112,561)	-
B00700	處分無活絡市場之債務工具投資	167,637	124,964
B01800	取得採用權益法之投資	(4,136)	(3,173)
B02700	購置不動產、廠房及設備	(329,299)	(126,848)
B02800	處分不動產、廠房及設備價款	971	80
B03800	存出保證金減少	12,245	7,870
B04500	取得購置無形資產	-	(4,109)
BBBB	投資活動之淨現金流出	<u>(390,992)</u>	<u>(1,216)</u>
籌資活動之現金流量			
C00100	短期借款增加	75,000	-
C00200	短期借款減少	-	(140,000)
C03000	收取存入保證金	-	181
C03100	存入保證金返還	(610)	-
C04500	發放現金股利	(258,000)	(55,535)
C04700	現金減資	-	(130,302)
C05100	庫藏股票轉讓員工	-	14,750
CCCC	籌資活動之淨現金流出	<u>(183,610)</u>	<u>(310,906)</u>
DDDD	匯率變動對現金及約當現金之影響	<u>(17,334)</u>	<u>(33,929)</u>

(接次頁)

(承前頁)

代 碼		107年1月1日 至9月30日	106年1月1日 至9月30日
E000	本期現金及約當現金淨增加數	\$ 351,877	\$ 101,807
E00100	期初現金及約當現金餘額	<u>687,404</u>	<u>532,861</u>
E00200	期末現金及約當現金餘額	<u>\$1,039,281</u>	<u>\$ 634,668</u>

後附之附註係本合併財務報告之一部分。

董事長：焦佑衡



經理人：黃義鑽



會計主管：羅夏盈



信昌電子陶瓷股份有限公司及子公司

合併財務報告附註

民國 107 年及 106 年 1 月 1 日至 9 月 30 日

(僅經核閱，未依一般公認審計準則查核)

(除另予註明者外，金額以新台幣仟元為單位)

一、公司沿革

信昌電子陶瓷股份有限公司(以下簡稱信昌公司)成立於 79 年 5 月 21 日，主要從事晶片電容器、晶片電阻器、半導體瓷片、介電瓷粉、磁性元件及整流二極體之製造、加工及買賣等業務。

信昌公司股票於 91 年 4 月 19 日在財團法人中華民國證券櫃檯買賣中心上櫃買賣。母公司為華新科技股份有限公司，於 107 年及 106 年 9 月 30 日，持有信昌公司普通股均為 43.13%。

本合併財務報告係以信昌公司之功能性貨幣新台幣表達。

二、通過財務報告之日期及程序

本合併財務報告於 107 年 11 月 1 日經董事會通過。

三、新發布及修訂準則及解釋之適用

- (一) 首次適用修正後之證券發行人財務報告編製準則及金融監督管理委員會(以下稱「金管會」)認可並發布生效之國際財務報導準則(IFRS)、國際會計準則(IAS)、解釋(IFRIC)及解釋公告(SIC)(以下稱「IFRSs」)

除下列說明外，適用修正後之證券發行人財務報告編製準則及金管會認可並發布生效之 IFRSs 將不致造成合併公司會計政策之重大變動：

1. IFRS 9「金融工具」及相關修正

IFRS 9「金融工具」取代 IAS 39「金融工具：認列與衡量」，並配套修正 IFRS 7「金融工具：揭露」等其他準則。IFRS 9 之新規定涵蓋金融資產之分類、衡量與減損及一般避險會計，相關會計政策請參閱附註四。

金融資產之分類、衡量與減損

合併公司依據 107 年 1 月 1 日所存在之事實及情況，於該日評估已存在金融資產之分類予以追溯調整，並選擇不予重編比較期間。於 107 年 1 月 1 日，各類別金融資產依 IAS 39 及 IFRS 9 所決定之衡量種類及帳面金額及其變動情形彙總如下：

金融資產類別	衡 量 種 類		帳 面 金 額		說 明		
	IAS 39	IFRS 9	IAS 39	IFRS 9			
股票投資	備供出售金融資產	透過其他綜合損益按公允價值 衡量之權益工具投資	\$ 690,461	\$ 690,461	(1)		
	以成本衡量之金融 資產	透過其他綜合損益按公允價值 衡量之權益工具投資	45,185	92,070	(1)		
原始到期日起過 3 個 月之定期存款	放款及應收款	按攤銷後成本衡量	167,637	167,637	(2)		
應收票據、應收帳款 及其他應收款	放款及應收款	按攤銷後成本衡量	773,086	773,086	(3)		
	107年1月1日 帳面金額 (IAS 39)	重 分 類	再 衡 量	107年1月1日 帳面金額 (IFRS 9)	107年1月1日 保留盈餘 影響數	107年1月1日 其他權益 影響數	說明
透過其他綜合損益按 公允價值衡量之金融 資產	\$ -	\$ 735,646	\$ 46,885	\$ 782,531	\$ -	\$ 46,885	(1)
一權益工具							
加：自備供出售金融資 產 (IAS 39) 及以成 本衡量之金融資產 (IAS 39) 重分類	735,646	(735,646)	-	-	-	-	(1)
加：採用權益法之投資 再衡量	433,519	-	992	434,511	-	992	(1)
	<u>\$1,169,165</u>	<u>\$ -</u>	<u>\$ 47,877</u>	<u>\$1,217,042</u>	<u>\$ -</u>	<u>\$ 47,877</u>	

(1) 原依 IAS 39 分類為備供出售金融資產之股票投資，因非持有供交易，合併公司選擇全數依 IFRS 9 指定為透過其他綜合損益按公允價值衡量，並將相關其他權益一備供出售金融資產未實現損益 318,292 仟元重分類為其他權益一透過其他綜合損益按公允價值衡量之金融資產未實現損益。

其中原依 IAS 39 以成本衡量之未上市(櫃)股票投資，依 IFRS 9 分類為指定透過其他綜合損益按公允價值衡量，並應按公允價值再衡量，因而 107 年 1 月 1 日之透過其他綜合損益按公允價值衡量之金融資產及其他權益一透過其他綜合損益按公允價值衡量之金融資產未實現損益分別調整增加 46,885 仟元。

其中合併公司採用權益法之投資關聯企業原依 IAS39 以成本衡量之未上市（櫃）股票投資，依 IFRS 9 分類為指定透過其他綜合損益按公允價值衡量，並應按公允價值再衡量，因而合併公司認列採用權益法之投資關聯企業 107 年 1 月 1 日之透過其他綜合損益按公允價值衡量之金融資產及其他權益－透過其他綜合損益按公允價值衡量之金融資產未實現損益分別調整增加 992 仟元。

(2) 原依 IAS 39 分類為無活絡市場之債務工具投資並按攤銷後成本衡量之債券投資，其原始認列時之合約現金流量完全為支付本金及流通在外本金金額之利息，且依 107 年 1 月 1 日所存在之事實及情況評估經營模式係收取合約現金流量，依 IFRS 9 分類為按攤銷後成本衡量，並評估預期信用損失。

(3) 應收票據、應收帳款及其他應收款原依 IAS 39 分類為放款及應收款，依 IFRS 9 則分類為以攤銷後成本衡量之金融資產，並評估預期信用損失。

2. IFRS 15「客戶合約之收入」及相關修正

IFRS 15 係規範來自客戶合約之收入認列原則，該準則將取代 IAS 18「收入」、IAS 11「建造合約」及相關解釋。相關會計政策請參閱附註四。

3. IFRIC 22「外幣交易與預收付對價」

IAS 21 規定外幣交易之原始認列，應以外幣金額依交易日功能性貨幣與外幣間之即期匯率換算為功能性貨幣記錄。IFRIC 22 進一步說明若企業於原始認列非貨幣性資產或負債前已預付或預收對價，應以原始認列預收付對價之日作為交易日。若企業分次預收付對價，應分別決定每次預收付對價之交易日。

合併公司自 107 年 1 月 1 日推延適用 IFRIC 22。

(二) 108 年適用之證券發行人財務報告編製準則及金融監督管理委員會
(以下稱「金管會」) 將認可之 IFRSs

<u>新發布 / 修正 / 修訂準則及解釋</u>	<u>IASB 發布之生效日(註1)</u>
「2015-2017 週期之年度改善」	2019 年 1 月 1 日
IFRS 9 之修正「具負補償之提前還款特性」	2019 年 1 月 1 日 (註 2)
IFRS 16「租賃」	2019 年 1 月 1 日
IAS 19 之修正「計畫修正、縮減或清償」	2019 年 1 月 1 日 (註 3)
IAS 28 之修正「對關聯企業及合資之長期權益」	2019 年 1 月 1 日
IFRIC 23「所得稅務處理之不確定性」	2019 年 1 月 1 日

註 1：除另註明外，上述新發布 / 修正 / 修訂準則或解釋係於各該日期以後開始之年度期間生效。

註 2：金管會允許合併公司得選擇提前於 107 年 1 月 1 日適用此項修正。

註 3：2019 年 1 月 1 日以後發生之計畫修正、縮減或清償適用此項修正。

1. IFRS 16「租賃」

IFRS 16 係規範租賃之會計處理，該準則將取代 IAS 17「租賃」及相關解釋。

租賃定義

首次適用 IFRS 16 時，合併公司將選擇僅就 108 年 1 月 1 日以後簽訂（或變動）之合約依 IFRS 16 評估是否係屬（或包含）租賃，目前已依 IAS 17 及 IFRIC 4 辨認為租賃之合約將不予重新評估並將依 IFRS 16 之過渡規定處理。

合併公司為承租人

首次適用 IFRS 16 時，除低價值標的資產租賃及短期租賃選擇按直線基礎認列費用外，其他租賃將於合併資產負債表認列使用權資產及租賃負債。合併綜合損益表將分別表達使用權資產之折舊費用及租賃負債按有效利息法所產生之利息費用。於合併現金流量表中，償付租賃負債之本金金額將表達為籌資活動，支付利息部分將列為營業活動。適用 IFRS 16 前，分類為營業租賃之合約係按直線基礎認列費用，為取得中國土地使

用權預付之租賃給付係認列於預付租賃款。營業租賃現金流量於合併現金流量表係表達於營業活動。分類為融資租賃之合約係於合併資產負債表認列租賃資產及應付租賃款。

合併公司預計選擇將追溯適用 IFRS 16 之累積影響數調整於 108 年 1 月 1 日保留盈餘，不重編比較資訊。

目前依 IAS 17 以營業租賃處理之協議，於 108 年 1 月 1 日租賃負債之衡量將以剩餘租賃給付按該日承租人之增額借款利率折現，全部使用權資產將以該日之租賃負債金額（並調整先前已認列之預付或應付租賃給付金額）衡量。所認列之使用權資產均將適用 IAS 36 評估減損。

合併公司預計將適用下列權宜作法：

- (1) 對具有合理類似特性之租賃組合使用單一折現率衡量租賃負債。
- (2) 租賃期間於 108 年 12 月 31 日以前結束之租賃將依短期租賃處理。
- (3) 不將原始直接成本計入 108 年 1 月 1 日之使用權資產衡量中。

合併公司為出租人

於過渡時對出租人之租賃將不作任何調整，且自 108 年 1 月 1 日起始適用 IFRS 16。

2. IFRIC 23 「所得稅務處理之不確定性」

IFRIC 23 釐清當存有所得稅務處理之不確定性時，合併公司須假設稅務機關將可取具所有相關資料進行審查，若判斷其申報之稅務處理很有可能被稅務機關接受，合併公司對於課稅所得、課稅基礎、未使用課稅損失、未使用課稅抵減及稅率之決定必須與申報所得稅時所採用之稅務處理一致。若稅務機關並非很有可能接受申報之稅務處理，合併公司須採最可能金額或預期值（應採兩者中較能預測不確定性最終結果之方法）評估。若事實及情況改變，合併公司須重評估其判斷與估計。

3. IAS 19 之修正「計畫修正、縮減或清償」

該修正規定，發生計畫修正、縮減或清償時，應以發生時用以再衡量淨確定福利負債（資產）之精算假設來決定該年度剩餘期間之當期服務成本及淨利息。此外，該修正釐清計畫修正、縮減或清償對資產上限相關規定之影響。合併公司將推延適用前述修正。

除上述影響外，截至本合併財務報告通過發布日止，合併公司仍持續評估其他準則、解釋之修正對財務狀況與財務績效之影響，相關影響待評估完成時予以揭露。

(三) IASB 已發布但尚未經金管會認可並發布生效之 IFRSs

新發布 / 修正 / 修訂準則及解釋	IASB 發布之生效日(註1)
IFRS 10 及 IAS 28 之修正「投資者與其關聯企業或合資間之資產出售或投入」	未定
IFRS 17「保險合約」	2021 年 1 月 1 日

註 1：除另註明外，上述新發布 / 修正 / 修訂準則或解釋係於各該日期以後開始之年度期間生效。

截至本合併財務報告通過發布日止，合併公司仍持續評估準則、解釋之修正對財務狀況與財務績效之影響，相關影響待評估完成時予以揭露。

四、重大會計政策之彙總說明

(一) 遵循聲明

本合併財務報告係依照證券發行人財務報告編製準則及經金管會認可並發布生效之 IAS 34「期中財務報導」編製。本合併財務報告並未包含整份年度財務報告所規定之所有 IFRSs 揭露資訊。

(二) 編製基礎

除按公允價值衡量之金融工具外，本合併財務報告係依歷史成本基礎編製。

公允價值衡量依照相關輸入值之可觀察程度及重要性分為第 1 等級至第 3 等級：

1. 第 1 等級輸入值：係指於衡量日可取得之相同資產或負債於活絡市場之報價（未經調整）。
2. 第 2 等級輸入值：係指除第 1 等級之報價外，資產或負債直接（亦即價格）或間接（亦即由價格推導而得）之可觀察輸入值。
3. 第 3 等級輸入值：係指資產或負債之不可觀察之輸入值。

(三) 合併基礎

本合併財務報告係包含信昌公司及由信昌公司所控制個體（子公司）之財務報告。合併綜合損益表已納入被收購或被處分子公司於當期自收購日起或至處分日止之營運損益。子公司之財務報告已予調整，以使其會計政策與合併公司之會計政策一致。於編製合併財務報告時，各個體間之交易、帳戶餘額、收益及費損已全數予以銷除。子公司之綜合損益總額係歸屬至信昌公司業主及非控制權益，即使非控制權益因而成為虧損餘額。

當合併公司對子公司所有權權益之變動未導致喪失控制者，係作為權益交易處理。合併公司及非控制權益之帳面金額已予調整，以反映其於子公司相對權益之變動。非控制權益之調整金額與所支付或收取對價之公允價值間之差額，係直接認列為權益且歸屬於信昌公司業主。

子公司明細、持股比率及營業項目，參閱附註十二、附表六及附表七。

(四) 其他重大會計政策說明

除金融工具、收入認列相關會計政策及下列說明外，請參閱 106 年度合併財務報告之重大會計政策彙總說明。

1. 金融工具

金融資產與金融負債於合併公司成為該工具合約條款之一方時認列於合併資產負債表。

原始認列金融資產與金融負債時，若金融資產或金融負債非屬透過損益按公允價值衡量者，係按公允價值加計直接可歸

屬於取得或發行金融資產或金融負債之交易成本衡量。直接可歸屬於取得或發行透過損益按公允價值衡量之金融資產或金融負債之交易成本，則立即認列為損益。

(1) 金融資產

金融資產之慣例交易係採交易日會計認列及除列。

A. 衡量種類

107 年

合併公司所持有之金融資產種類為透過損益按公允價值衡量之金融資產、按攤銷後成本衡量之金融資產與透過其他綜合損益按公允價值衡量之權益工具投資。

a. 透過損益按公允價值衡量之金融資產

透過損益按公允價值衡量之金融資產包括強制透過損益按公允價值衡量之金融資產。強制透過損益按公允價值衡量之金融資產包括合併公司未指定透過其他綜合損益按公允價值衡量之權益工具投資。

透過損益按公允價值衡量之金融資產係按公允價值衡量，其再衡量產生之利益或損失（不包含該金融資產所產生之任何股利或利息）係認列於損益。公允價值之決定方式請參閱附註二八。

b. 按攤銷後成本衡量之金融資產

合併公司投資金融資產若同時符合下列兩條件，則分類為按攤銷後成本衡量之金融資產：

(a) 係於某經營模式下持有，該模式之目的係持有金融資產以收取合約現金流量；及

(b) 合約條款產生特定日期之現金流量，該等現金流量完全為支付本金及流通在外本金金額之利息。

按攤銷後成本衡量之金融資產（包括現金及約當現金、按攤銷後成本衡量之應收帳款）於原始認列後，係以有效利息法決定之總帳面金額減除任何減損損失之攤銷後成本衡量，任何外幣兌換損益則認列於損益。

除下列兩種情況外，利息收入係以有效利率乘以金融資產總帳面金額計算：

- (a) 購入或創始之信用減損金融資產，利息收入係以信用調整後有效利率乘以金融資產攤銷後成本計算。
- (b) 非屬購入或創始之信用減損，但後續變成信用減損之金融資產，利息收入係以有效利率乘以金融資產攤銷後成本計算。

約當現金包括自取得日起3個月內、高度流動性、可隨時轉換成定額現金且價值變動風險甚小之定期存款，係用於滿足短期現金承諾。

c. 透過其他綜合損益按公允價值衡量之權益工具投資

合併公司於原始認列時，可作一不可撤銷之選擇，將非持有供交易且非企業合併收購者所認列或有對價之權益工具投資，指定透過其他綜合損益按公允價值衡量。

透過其他綜合損益按公允價值衡量之權益工具投資係按公允價值衡量，後續公允價值變動列報於其他綜合損益，並累計於其他權益中。於投資處分時，累積損益直接移轉至保留盈餘，並不重分類為損益。

透過其他綜合損益按公允價值衡量之權益工具投資之股利於合併公司收款之權利確立時認列於損益中，除非該股利明顯代表部分投資成本之回收。

106年

合併公司所持有之金融資產種類為透過損益按公允價值衡量之金融資產、備供出售金融資產與放款及應收款。

a. 透過損益按公允價值衡量之金融資產

透過損益按公允價值衡量之金融資產包括持有供交易及指定為透過損益按公允價值衡量之金融資產。

透過損益按公允價值衡量之金融資產係按公允價值衡量，其再衡量產生之利益或損失（不包含該金融資產所產生之任何股利或利息）係認列於損益。公允價值之決定方式請參閱附註二八。

b. 備供出售金融資產

備供出售金融資產係非衍生金融資產被指定為備供出售，或未被分類為放款及應收款、持有至到期日投資或透過損益按公允價值衡量之金融資產。

備供出售金融資產係按公允價值衡量，備供出售貨幣性金融資產帳面金額之變動中屬外幣兌換損益與以有效利息法計算之利息收入，以及備供出售權益投資之股利，係認列於損益。其餘備供出售金融資產帳面金額之變動係認列於其他綜合損益，於投資處分或確定減損時重分類為損益。

備供出售權益投資之股利於合併公司收款之權利確立時認列。

備供出售金融資產若屬無活絡市場公開報價且公允價值無法可靠衡量之權益工具投資，及與此種無報價權益工具連結且須以交付該等權益工具交割之衍生工具，後續係以成本減除減損損失後之金額衡量，並單獨列為「以成本衡量之金融資產」。該等金融資產於後續能可靠衡量公允價值時，係按公允價值再衡量，其帳面金額與公允價值間之差額認列於其他綜合損益，若有減損時，則認列於損益。

c. 放款及應收款

放款及應收款（包括應收帳款、現金及約當現金、無活絡市場之債務工具投資）係採用有效利息法按攤銷後成本減除減損損失後之金額衡量，惟短期應收帳款之利息認列不具重大性之情況除外。

約當現金包括自取得日起 3 個月內、高度流動性、可隨時轉換成定額現金且價值變動風險甚小之定期存款，係用於滿足短期現金承諾。

B. 金融資產之減損

107 年

合併公司於每一資產負債表日按預期信用損失評估按攤銷後成本衡量之金融資產（含應收帳款）之減損損失。

應收帳款均按存續期間預期信用損失認列備抵損失。其他金融資產係先評估自原始認列後信用風險是否顯著增加，若未顯著增加，則按 12 個月預期信用損失認列備抵損失，若已顯著增加，則按存續期間預期信用損失認列備抵損失。

預期信用損失係以發生違約之風險作為權重之加權平均信用損失。12 個月預期信用損失係代表金融工具於報導日後 12 個月內可能違約事項所產生之預期信用損失，存續期間預期信用損失則代表金融工具於預期存續期間所有可能違約事項產生之預期信用損失。

所有金融資產之減損損失係藉由備抵帳戶調降其帳面金額。

106 年

除透過損益按公允價值衡量之金融資產外，合併公司係於每一資產負債表日評估其他金融資產是否有減損客觀證據，當有客觀證據顯示，因金融資產原始認列後發生之單一或多項事項，致使金融資產之估計未來現金流量受損失者，該金融資產即已發生減損。

按攤銷後成本列報之金融資產，如應收帳款，該資產若經個別評估未有客觀減損證據，另再集體評估減損。應收款集體存在之客觀減損證據可能包含合併公司過去收款經驗、集體超過平均授信期間 90 天至 150 天之

延遲付款增加情況，以及與應收款拖欠有關之可觀察全國性或區域性經濟情勢變化。

當備供出售權益投資之公允價值低於成本且發生大幅或持久性下跌時，係為客觀減損證據。

當備供出售金融資產發生減損時，原先已認列於其他綜合損益之累計損失金額將重分類至損益。

備供出售權益工具投資已認列於損益之減損損失不得透過損益迴轉。任何認列減損損失後之公允價值回升金額係認列於其他綜合損益。

以成本衡量之金融資產之減損損失金額係該資產帳面金額與估計未來現金流量按類似金融資產之現時市場報酬率折現之現值間之差額。此種減損損失於後續期間不得迴轉。

所有金融資產之減損損失係直接自金融資產之帳面金額中扣除，惟應收帳款係藉由備抵帳戶調降其帳面金額。當判斷應收帳款無法收回時，係沖銷備抵帳戶。原先已沖銷而後續收回之款項則貸記備抵帳戶。除因應收帳款無法收回而沖銷備抵帳戶外，備抵帳戶帳面金額之變動認列於損益。

C. 金融資產之除列

合併公司僅於對來自金融資產現金流量之合約權利失效，或已移轉金融資產且該資產所有權之幾乎所有風險及報酬已移轉予其他企業時，始將金融資產除列。

於 106 年（含）以前，於一金融資產整體除列時，其帳面金額與所收取對價加計已認列於其他綜合損益之任何累計利益或損失之總和間之差額係認列於損益。自 107 年起，於一按攤銷後成本衡量之金融資產整體除列時，其帳面金額與所收取對價間之差額係認列於損益。於一透過其他綜合損益按公允價值衡量之權益工具投資

整體除列時，累積損益直接移轉至保留盈餘，並不重分類為損益。

(2) 金融負債

A. 後續衡量

所有金融負債係以有效利息法按攤銷後成本衡量。

B. 金融負債之除列

除列金融負債時，其帳面金額與所支付對價（包含任何所移轉之非現金資產或承擔之負債）間之差額認列為損益。

2. 收入認列

107 年

合併公司於客戶合約辨認履約義務後，將交易價格分攤至各履約義務，並於滿足各履約義務時認列收入。

商品銷貨收入

商品銷貨收入來自電子零件產品之銷售。由於電子零件產品於起運時，客戶對商品已有訂定價格與使用之權利且負有再銷售之主要責任，並承擔商品陳舊過時風險，合併公司係於該時點認列收入及應收帳款。

106 年

收入係按已收或應收對價之公允價值衡量，並扣除估計之客戶退貨、折扣及其他類似之折讓。銷貨退回係依據以往經驗及其他攸關因素合理估計未來之退貨金額提列。

(1) 商品之銷售

銷售商品係於下列條件完全滿足時認列收入：

- A. 合併公司已將商品所有權之重大風險及報酬移轉予買方；
- B. 合併公司對於已經出售之商品既不持續參與管理，亦未維持有效控制；
- C. 收入金額能可靠衡量；

- D.與交易有關之經濟效益很有可能流入合併公司；及
- E.與交易有關之已發生或將發生之成本能可靠衡量。

(2) 股利收入及利息收入

投資所產生之股利收入係於股東收款之權利確立時認列，惟前提係與交易有關之經濟效益很有可能流入合併公司，且收入金額能可靠衡量。

金融資產之利息收入係於經濟效益很有可能流入合併公司，且收入金額能可靠衡量時認列。利息收入係依時間之經過按流通在外本金與所適用之有效利率採應計基礎認列。

3. 確定福利退職後福利

期中期間之退休金成本係採用前一年度結束日依精算決定之退休金成本率，以年初至當期末為基礎計算，並針對本期之重大市場波動，及重大計畫修正、清償或其他重大一次性事項加以調整。

4. 所得稅

所得稅費用係當期所得稅及遞延所得稅之總和。期中期間之所得稅係以年度為基礎進行評估，以預期年度總盈餘所適用之稅率，就期中稅前利益予以計算。期中期間因稅法修正發生之稅率變動影響係與產生租稅後果之交易本身會計處理原則一致，於發生當期一次認列於損益。

五、重大會計判斷、估計及假設不確定性之主要來源

合併公司於採用會計政策時，對於不易自其他來源取得相關資訊者，管理階層必須基於歷史經驗及其他攸關之因素作出相關之判斷、估計及假設。實際結果可能與估計有所不同。

管理階層將對估計與基本假設持續檢視。若估計之修正僅影響當期，則於修正當期認列；若會計估計之修正同時影響當期及未來期間，則於修正當期及未來期間認列。

(一) 金融資產之估計減損 (適用於 107 年)

應收帳款之估計減損係基於合併公司對於違約率及預期損失率之假設。合併公司考量歷史經驗、現時市場情況及前瞻性資訊，以作成假設並選擇減損評估之輸入值。所採用重要假設及輸入值請參閱附註十。若未來實際現金流量少於預期，可能會產生重大減損損失。

(二) 應收帳款之估計減損 (適用於 106 年)

當有客觀證據顯示減損跡象時，合併公司考量未來現金流量之估計。減損損失之金額係以該資產之帳面金額及估計未來現金流量 (排除尚未發生之未來信用損失) 按該金融資產之原始有效利率折現之現值間的差額衡量。若未來實際現金流量少於預期，可能會產生重大減損損失。

六、現金及約當現金

	107年9月30日	106年12月31日	106年9月30日
庫存現金及週轉金	\$ 487	\$ 557	\$ 450
銀行支票及活期存款	644,729	217,713	224,210
約當現金			
原始到期日在 3 個月以			
內之銀行定期存款	378,062	266,866	224,445
附買回債券	16,003	202,268	185,563
	<u>\$ 1,039,281</u>	<u>\$ 687,404</u>	<u>\$ 634,668</u>

七、透過損益按公允價值衡量之金融工具

	107年9月30日	106年12月31日	106年9月30日
<u>持有供交易</u>			
非衍生金融資產			
— 國內上市 (櫃) 股票	\$ 238,575	\$ 68,961	\$ 68,525
— 基金受益憑證	348,055	231,388	289,928
— 理財性商品	-	-	24,638
— 政府公債	44,359	-	-
	<u>\$ 630,989</u>	<u>\$ 300,349</u>	<u>\$ 383,091</u>

八、按攤銷後成本衡量之金融資產－107年

107年9月30日

流動

原始到期日超過3個月之定期存款 \$ 112,561

截至107年9月30日止，原始到期日超過3個月之定期存款利率區間為年利率1.055%~2.10%。此類存款原依IAS 39分類為無活絡市場之債務工具投資，其106年資訊，請參閱附註三及附註九。

九、無活絡市場之債務工具投資－流動－106年

	<u>106年12月31日</u>	<u>106年9月30日</u>
原始到期日超過3個月之定期存款	<u>\$ 167,637</u>	<u>\$ 167,275</u>

原始到期日超過3個月之定期存款市場利率區間如下：

	<u>106年12月31日</u>	<u>106年9月30日</u>
原始到期日超過3個月之定期存款	1.045%~3.8%	1.045%~3.8%

十、應收票據及應收帳款

	<u>107年9月30日</u>	<u>106年12月31日</u>	<u>106年9月30日</u>
<u>應收票據</u>			
應收票據	\$ 51,002	\$ 20,650	\$ 28,706
減：備抵損失	<u>-</u>	<u>-</u>	<u>-</u>
	<u>\$ 51,002</u>	<u>\$ 20,650</u>	<u>\$ 28,706</u>
<u>應收帳款</u>			
按攤銷後成本衡量			
總帳面金額	\$1,109,956	\$ 653,187	\$ 647,192
減：備抵損失	(23,257)	(23,288)	(23,286)
	<u>\$1,086,699</u>	<u>\$ 629,899</u>	<u>\$ 623,906</u>
<u>應收帳款－關係人</u>			
按攤銷後成本衡量			
總帳面金額	\$ 135,949	\$ 97,585	\$ 75,742
減：備抵損失	<u>-</u>	<u>-</u>	<u>-</u>
	<u>\$ 135,949</u>	<u>\$ 97,585</u>	<u>\$ 75,742</u>

107年1月1日至9月30日

合併公司對商品銷售之平均授信期間為月結 90 天~150 天，應收帳款不予計息。合併公司採行之政策係僅與評等相當於投資等級以上（含）之對象進行交易，並於必要情形下取得足額之擔保以減輕因拖欠所產生財務損失之風險。信用評等資訊係由獨立評等機構提供；倘無法取得該等資訊，合併公司將使用其他公開可得之財務資訊及歷史交易記錄對主要客戶予以評等。合併公司持續監督信用暴險及交易對方之信用等級，並將總交易金額分散至信用評等合格之不同客戶，另透過每年由風控部門複核及核准之交易對方信用額度以管理信用暴險。

為減輕信用風險，合併公司管理階層指派專責團隊負責授信額度之決定、授信核准及其他監控程序以確保逾期應收帳款之回收已採取適當行動。此外，合併公司於資產負債表日會逐一複核應收帳款之可回收金額以確保無法回收之應收帳款已提列適當減損損失。據此，本公司管理階層認為合併公司之信用風險已顯著減少。

合併公司採用 IFRS 9 之簡化作法按存續期間預期信用損失認列應收帳款之備抵損失。存續期間預期信用損失係其考量客戶過去違約紀錄與現時財務狀況。因合併公司之信用損失歷史經驗顯示，不同客戶群之損失型態並無顯著差異，因此僅依應收帳款逾期天數訂定預期信用損失率。

若有證據顯示交易對方面臨嚴重財務困難且合併公司無法合理預期可回收金額，合併公司直接沖銷相關應收帳款，惟仍會持續追索活動，因追索回收之金額則認列於損益。

合併公司係參考交易對方過去拖欠紀錄及分析其目前財務狀況估列應收帳款之備抵損失如下：

107年9月30日

	未逾期	逾期 1~30 天	逾期 31~60 天	逾期 61~90 天	逾期 91~180 天	逾期 超過 180 天	合計
預期信用損失率	1%~4%	5%	10%	20%	50%	100%	-
總帳面金額	\$1,095,587	\$ 14,369	\$ -	\$ -	\$ -	\$ -	\$1,109,956
備抵損失(存續期間預期信用損失)	(22,539)	(718)	-	-	-	-	(23,257)
攤銷後成本	<u>\$1,073,048</u>	<u>\$ 13,651</u>	<u>\$ -</u>	<u>\$ -</u>	<u>\$ -</u>	<u>\$ -</u>	<u>\$1,086,699</u>

應收帳款備抵損失之變動資訊如下：

	107年1月1日 至9月30日
期初餘額 (IAS 39)	\$ 23,288
追溯適用 IFRS 9 調整數	-
期初餘額 (IFRS 9)	23,288
外幣換算差額	(31)
期末餘額	<u>\$ 23,257</u>

106年1月1日至9月30日

合併公司於 106 年之授信政策與前述 107 年授信政策相同。於決定應收帳款可回收性時，合併公司考量應收帳款自原始授信日至資產負債表日信用品質之任何改變。由於歷史經驗顯示逾期超過 180 天之應收帳款無法回收，合併公司對於帳齡超過 181 天之應收帳款認列 100% 備抵呆帳，對於帳齡在 0 天至 180 天之間之應收帳款，其備抵呆帳係參考交易對方過去拖欠記錄及分析其目前財務狀況，以估計無法回收之金額。

於資產負債表日已逾期但合併公司尚未認列備抵呆帳之應收帳款，因其信用品質並未重大改變，合併公司管理階層認為仍可回收其金額，本公司對該等應收帳款並未持有任何擔保品或其他信用增強保障。

應收帳款之帳齡分析如下：

應收帳款之帳齡分析如下：

	106年12月31日	106年9月30日
未逾期	\$ 630,452	\$ 639,260
1~30天	11,085	7,932
31~60天	11,650	-
合計	<u>\$ 653,187</u>	<u>\$ 647,192</u>

以上係以逾期天數為基準進行之帳齡分析。

已逾期但未減損應收帳款之帳齡分析如下：

	106年12月31日	106年9月30日
1~30天	<u>\$ -</u>	<u>\$ 1,092</u>

未逾期但未減損應收帳款之帳齡分析如下：

	106年12月31日	106年9月30日
未逾期	<u>\$ 13,266</u>	<u>\$ 101,884</u>

群組評估已減損之應收帳款帳齡分析如下：

	106年12月31日	106年9月30日
未逾期	\$ 617,186	\$ 537,376
1~30天	11,085	6,840
31~60天	<u>11,650</u>	<u>-</u>
合計	<u>\$ 639,921</u>	<u>\$ 544,216</u>

應收帳款之備抵呆帳變動資訊如下：

	個別評估 減損損失	群組評估 減損損失	合計
106年1月1日餘額	\$ -	\$ 23,310	\$ 23,310
外幣換算差額	<u>-</u>	<u>(24)</u>	<u>(24)</u>
106年9月30日餘額	<u>\$ -</u>	<u>\$ 23,286</u>	<u>\$ 23,286</u>

十一、存 貨

	107年9月30日	106年12月31日	106年9月30日
製成品	\$ 188,495	\$ 187,757	\$ 146,414
半成品	73,472	46,562	48,820
在製品	109,086	76,034	57,922
原物料	198,368	135,867	136,107
在途存貨	<u>8,143</u>	<u>8,461</u>	<u>6,430</u>
	<u>\$ 577,564</u>	<u>\$ 454,681</u>	<u>\$ 395,693</u>

107年及106年7月1日至9月30日與107年及106年1月1日至9月30日與存貨相關之銷貨成本分別為987,226仟元、633,282仟元、2,478,524仟元及1,785,738仟元。

107年及106年7月1日至9月30日與107年及106年1月1日至9月30日之銷貨成本分別包括存貨跌價損失3,928仟元、504仟元、487仟元及441仟元。

十二、子公司

列入合併財務報告之子公司

投資公司名稱	子公司名稱	業務性質	所有權權益及表決權百分比(%)		
			107年 9月30日	106年 12月31日	106年 9月30日
信昌電子陶瓷股份有限公司	PDC Prime Holdings Limited	控股公司	100	100	100
信昌電子陶瓷股份有限公司	弘電國際有限公司	海外投資業務	100	100	100
PDC Prime Holdings Limited	PDC Success Investments Ltd.	控股公司	100	100	100
PDC Prime Holdings Limited	弘電電子有限公司	國際貿易	100	100	100
PDC Prime Holdings Limited	信昌國際發展(香港)有限公司	控股公司	100	100	100
PDC Success Investments Ltd.	信昌電子(蘇州)有限公司	生產電子元器件、陶瓷原料	100	100	100
弘電國際有限公司	東莞弘電電子有限公司	變壓器、線圈及整流二極體之銷售業務	-	- 註1	- 註1
弘電國際有限公司	湖南弘電電子有限公司	變壓器、線圈及磁性元件之產銷業務	100	100	100
弘電電子有限公司	弘電電子(重慶)有限公司	生產片式元器件、電子電力元件	100	100	100
弘電電子有限公司	東莞弘電電子有限公司	變壓器、線圈及整流二極體之銷售業務	100	100 註1	100 註1

註1：弘電國際有限公司於106年7月出售東莞弘電電子有限公司全部股權予弘電電子有限公司，此交易實質係屬集團組織架構調整。

上述列入合併財務報告編製個體之子公司107年及106年9月30日均係以經會計師核閱之財務報表所編製，106年12月31日係以經會計師查核之財務報表所編製。

十三、透過其他綜合損益按公允價值衡量之金融資產－107年

權益工具投資

107年9月30日

非流動

國內投資－上市(櫃)股票	\$ 727,194
國內投資－未上市(櫃)股票	79,132
國外投資－未上市(櫃)股票	5,117
	<u>\$ 811,443</u>

透過其他綜合損益按公允價值衡量之權益工具投資

107年9月30日

非流動

國內投資—上市（櫃）股票	
華東科技股份有限公司	\$ 394,157
華新麗華股份有限公司	143,850
瀚宇博德股份有限公司	64,525
信音企業股份有限公司	124,662
國內投資—未上市（櫃）股票	
金鑫投資股份有限公司	79,132
國外投資—未上市（櫃）股票	
UNION TECHNOLOGY CORP.	5,117
	<u>\$ 811,443</u>

合併公司依中長期策略目的投資上述公司普通股，並預期透過長期投資獲利。合併公司管理階層認為若將該等投資之短期公允價值波動列入損益，與前述長期投資規劃並不一致，因此選擇指定該等投資為透過其他綜合損益按公允價值衡量。該等投資原依 IAS 39 係分類為備供出售金融資產及以成本衡量之金融資產，其重分類及 106 年資訊，請參閱附註三、附註十四及附註十五。

十四、備供出售金融資產—106 年

	106年12月31日	106年9月30日
<u>非流動</u>		
上市（櫃）公司股票	<u>\$ 690,461</u>	<u>\$ 594,954</u>

十五、以成本衡量之金融資產—106 年

	106年12月31日	106年9月30日
<u>非流動</u>		
國內未上市（櫃）普通股	\$ 35,337	\$ 35,337
國外未上市（櫃）普通股	9,848	9,848
	<u>\$ 45,185</u>	<u>\$ 45,185</u>

依金融資產衡量種類區分

	106年12月31日	106年9月30日
透過其他綜合損益按公允價值		
衡量之金融資產	<u>\$ 45,185</u>	<u>\$ 45,185</u>

合併公司所持有之上述未上市（櫃）股票投資，於資產負債表日係按成本減除減損損失衡量，因其公允價值合理估計數之區間重大且無法合理評估各種估計之機率，致合併公司管理階層認為其公允價值無法可靠衡量。

十六、採用權益法之投資

投資關聯企業

	107年9月30日	106年12月31日	106年9月30日
具重大性之關聯企業			
重慶碩宏投資有限公司	\$ 285,090	\$ 297,370	\$ 232,379
個別不重大之關聯企業			
重慶信晟電子有限責任公司	29,636	30,786	30,591
精博信華實業（香港）有限公司	61,624	64,777	64,937
華科采邑股份有限公司	61,142	40,586	34,982
佳邦科技股份有限公司	2,599	-	-
	<u>155,001</u>	<u>136,149</u>	<u>130,510</u>
	<u>\$ 440,091</u>	<u>\$ 433,519</u>	<u>\$ 362,889</u>

合併公司 107 年及 106 年 7 月 1 日至 9 月 30 日與 107 年及 106 年 1 月 1 日至 9 月 30 日依權益法認列之投資（損失）利益其明細如下：

	107年7月1日 至9月30日	106年7月1日 至9月30日	107年1月1日 至9月30日	106年1月1日 至9月30日
重慶碩宏投資有限公司	(\$ 1,090)	(\$ 1,280)	(\$ 2,913)	(\$ 3,909)
重慶信晟電子有限責任公司	(64)	6	(178)	(83)
精博信華實業（香港）有限公司	(337)	(485)	(1,128)	(1,376)
華科采邑股份有限公司	642	176	(639)	(23)
佳邦科技股份有限公司	195	-	(1,424)	-
	<u>(\$ 654)</u>	<u>(\$ 1,583)</u>	<u>(\$ 6,282)</u>	<u>(\$ 5,391)</u>

合併公司於資產負債表日對關聯企業之所有權權益及表決權百分比如下：

公 司 名 稱	107年9月30日	106年12月31日	106年9月30日
重慶碩宏投資有限公司	20.433%	20.433%	20.434%
重慶信晟電子有限責任公司	13.04%	13.04%	13.04%
精博信華實業（香港）有限公司	10%	10%	10%
華科采邑股份有限公司	2.35%	2.35%	2.35%
佳邦科技股份有限公司	0.05%	-	-

信昌公司持有重慶信晟電子有限責任公司、精博信華實業（香港）有限公司、華科采邑股份有限公司及佳邦科技股份有限公司比例雖未達 20%，惟信昌公司之母公司華新科技股份有限公司對該公司具重大影響力，故採權益法處理。

上述關聯企業之業務性質、主要營業場所及公司註冊之國家資訊，請參閱附表六「被投資公司資訊、所在地區...等相關資訊」及附表七「大陸投資資訊」。

107年及106年1月1日至9月30日採用權益法之關聯企業之損益及其他綜合損益份額，係依據各被關聯企業同期間經會計師核閱之財務報表認列。

十七、不動產、廠房及設備

	土	地	房屋及建築	機器設備	辦公設備	其他設備	未完工程及 預付設備款	合	計
成 本									
106年1月1日餘額	\$	83,809	\$ 788,301	\$ 1,213,041	\$ 30,369	\$ 236,430	\$ 7,011	\$	2,358,961
增 添	-	-	-	587	-	294	173,737	-	174,618
處 分	-	-	-	(1,356)	(22)	(53)	-	(1,431)
淨兌換差額	-	(7,417)	(9,959)	(167)	(760)	1,858	-	(16,445)
重 分 類	-	883	102,061	5,831	17,236	(125,927)	-	-	84
106年9月30日餘額	\$	<u>83,809</u>	\$ <u>781,767</u>	\$ <u>1,304,374</u>	\$ <u>36,011</u>	\$ <u>253,147</u>	\$ <u>56,679</u>	\$	<u>2,515,787</u>
累計折舊及減損									
106年1月1日餘額	\$	-	\$ 503,374	\$ 963,866	\$ 21,822	\$ 207,940	\$ -	\$	1,697,002
折 舊	-	-	21,447	69,190	2,718	9,096	-	-	102,451
處 分	-	-	-	(1,357)	(22)	(52)	-	(1,431)
迴轉減損損失	-	-	-	(5,849)	-	-	-	(5,849)
淨兌換差額	-	(2,892)	(6,761)	(122)	(681)	-	-	(10,456)
重 分 類	-	-	-	(620)	(10)	-	-	(630)
106年9月30日餘額	\$	<u>-</u>	\$ <u>521,929</u>	\$ <u>1,019,089</u>	\$ <u>23,776</u>	\$ <u>216,293</u>	\$ <u>-</u>	\$	<u>1,781,087</u>
106年9月30日淨額	\$	<u>83,809</u>	\$ <u>259,838</u>	\$ <u>285,285</u>	\$ <u>12,235</u>	\$ <u>36,854</u>	\$ <u>56,679</u>	\$	<u>734,700</u>
成 本									
107年1月1日餘額	\$	83,809	\$ 783,574	\$ 1,332,602	\$ 37,864	\$ 249,788	\$ 72,699	\$	2,560,336
增 添	-	-	-	1,855	-	317	504,941	-	507,113
處 分	-	-	-	(37,393)	(1,031)	(31,823)	-	(70,247)
淨兌換差額	-	(12,997)	(14,116)	(14,116)	(303)	(1,436)	(120)	(28,972)
重 分 類	-	25,031	318,648	2,339	47,972	(393,990)	-	-	-
107年9月30日餘額	\$	<u>83,809</u>	\$ <u>795,608</u>	\$ <u>1,601,596</u>	\$ <u>38,869</u>	\$ <u>264,818</u>	\$ <u>183,530</u>	\$	<u>2,968,230</u>
累計折舊及減損									
107年1月1日餘額	\$	-	\$ 529,851	\$ 1,024,961	\$ 24,773	\$ 210,227	\$ -	\$	1,789,812
折 舊	-	-	21,530	83,716	3,004	13,689	-	-	121,939
處 分	-	-	-	(36,592)	(1,029)	(31,822)	-	(69,443)
認列(迴轉)減損損失	-	-	342	(5,538)	-	-	-	(5,196)
淨兌換差額	-	(6,307)	(11,155)	(274)	(1,273)	-	-	(19,009)
重 分 類	-	23	-	-	23	(46)	-	-	-
107年9月30日餘額	\$	<u>-</u>	\$ <u>545,439</u>	\$ <u>1,055,392</u>	\$ <u>26,497</u>	\$ <u>190,775</u>	\$ <u>-</u>	\$	<u>1,818,103</u>
107年9月30日淨額	\$	<u>83,809</u>	\$ <u>250,169</u>	\$ <u>546,204</u>	\$ <u>12,372</u>	\$ <u>74,043</u>	\$ <u>183,530</u>	\$	<u>1,150,127</u>

合併公司之不動產、廠房及設備係以直線基礎按下列耐用年數計提折舊：

房屋及建築物	
廠房主建物	15 至 41 年
機電動力設備	2 至 21 年
工程系統	2 至 25 年
其他	2 至 35 年
機器設備	2 至 12 年
辦公設備	3 至 5 年
其他設備	2 至 10 年

十八、短期借款

	107年9月30日	106年12月31日	106年9月30日
<u>無擔保借款</u>			
信用額度借款	\$ 175,000	\$ 100,000	\$ 110,000
利率 %	0.98~1.00	0.962~1.00	0.962~0.99

十九、其他應付款

	107年9月30日	106年12月31日	106年9月30日
應付各項費用	\$ 388,532	\$ 320,303	\$ 291,190
應付購置設備款	200,717	58,430	62,909
應付休假給付	5,398	6,237	5,905
應付員工紅利及董監酬勞	50,767	16,337	11,947
應付現金股利	500	519	519
	<u>\$ 645,914</u>	<u>\$ 401,826</u>	<u>\$ 372,470</u>

二十、負債準備－流動

	107年9月30日	106年12月31日	106年9月30日
員工福利（帳列其他應付款項下）	\$ 5,398	\$ 6,237	\$ 5,905

員工福利負債準備係員工既得服務休假權利之估列。

二一、權 益

	107年9月30日	106年12月31日	106年9月30日
股 本			
普通 股	\$ 1,720,000	\$ 1,720,000	\$ 1,720,000
資本公積	489,736	489,717	489,726
保留盈餘	1,741,749	862,640	767,345
其他權益	159,894	236,013	142,033
庫藏股票	-	-	-
	<u>\$ 4,111,379</u>	<u>\$ 3,308,370</u>	<u>\$ 3,119,104</u>

(一) 股 本

1. 普 通 股

	107年9月30日	106年12月31日	106年9月30日
額定股數(仟股)	<u>220,000</u>	<u>220,000</u>	<u>220,000</u>
額定股本	<u>\$ 2,200,000</u>	<u>\$ 2,200,000</u>	<u>\$ 2,200,000</u>
已發行且已收足股 款之股數(仟股)	<u>172,000</u>	<u>172,000</u>	<u>172,000</u>
已發行股本	<u>\$ 1,720,000</u>	<u>\$ 1,720,000</u>	<u>\$ 1,720,000</u>

已發行之普通股每股面額為 10 元，每股享有一表決權及收取股利之權利。

2. 現金減資

信昌公司為提升股東權益報酬率，增加每股獲利能力，於 106 年 3 月 30 日經董事會決議擬辦理現金減資退回股款予股東，並於 106 年 6 月 14 日股東會通過減資金額為 131,163 仟元，消除股份 13,116 仟股，減資比率約為 7%，減資後股本為 1,720,000 仟元。上述減資案業經行政院金融監督管理委員會於 106 年 7 月 18 日申報生效，並經 106 年 7 月 28 日董事會決議訂定 106 年 7 月 29 日為減資基準日，應付減資款 131,163 仟元於扣除庫藏股票減資金額 861 仟元後計 130,302 仟元，已於 106 年 9 月 19 日退回股款予原股東。

(二) 資本公積

	107年9月30日	106年12月31日	106年9月30日
<u>得用以彌補虧損、發放</u>			
<u>現金或撥充股本(註1)</u>			
股票發行溢價	\$ 402,192	\$ 402,192	\$ 402,192
公司債轉換溢價	55,484	55,484	55,484
庫藏股票交易	28,889	28,889	28,889
<u>僅得用以彌補虧損</u>			
採權益法認列關聯企業			
股權淨值之變動數	3,171	3,152	3,161
	<u>\$ 489,736</u>	<u>\$ 489,717</u>	<u>\$ 489,726</u>

註 1. 此類資本公積得用以彌補虧損，亦得於公司無虧損時，用以發放現金或撥充股本，惟撥充股本時每年以實收股本之一定比率為限。

(三) 保留盈餘及股利政策

依信昌公司章程之盈餘分派政策規定，年度決算如有當期盈餘時，除彌補虧損外，應先提法定盈餘公積 10%，但法定盈餘公積已達信昌公司資本總額時，不在此限。次依法令或主管機關規定提撥或迴轉特別盈餘公積後，並得視公司營運需要提列特別盈餘公積，如尚有餘額，併同累積未分配盈餘，由董事會擬具盈餘分配案，提請股東會決議分派股東股息紅利。信昌公司章程規定之員工及董監事酬勞分派政策，請參閱附註二三之(二)員工酬勞及董監事酬勞。

信昌公司盈餘之分派除依公司前項規定辦理外，當年度分派之股東股利中以現金股利發放之比例不超過 50%，其餘以股票股利方式發放之；惟信昌公司取得足夠資金支應當年度資金需求時，發放現金比例得酌予提高至 100%。前項所列，信昌公司得依當年度實際營運情況並考量次一年度之資本預算規劃，決定最適當之股利政策及發放方式。

法定盈餘公積應提撥至其餘額達公司實收股本總額時為止。法定盈餘公積得用以彌補虧損。公司無虧損時，法定盈餘公積超過實收股本總額 25% 之部分除得撥充股本外，尚得以現金分配。

合併公司依金管證發字第 1010012865 號函、金管證發字第 1010047490 號函、金管證發字第 1030006415 號及「採用國際財務報導準則 (IFRSs) 後，提列特別盈餘公積之適用疑義問答」等規定提列及迴轉特別盈餘公積。

信昌公司於 107 年 6 月 13 日及 106 年 6 月 14 日舉行股東常會，分別決議通過 106 及 105 年度盈餘分配案如下：

	盈 餘 分 配 案		每 股 股 利 (元)	
	106年度	105年度	106年度	105年度
法定盈餘公積	\$ 36,219	\$ 25,041	\$ -	\$ -
現金股利	258,000	55,535	1.5	0.3

(四) 其他權益項目

其他權益項目變動如下：

	107年1月1日至9月30日			
	國外營運機構 財務報表換算 之兌換差額	備 供 出 售 金 融 資 產 未 實 現 損 益	透 過 其 他 綜 合 損 益 按 公 允 價 值 衡 量 之 金 融 資 產 未 實 現 損 益	合 計
期初餘額(IAS 39)	(\$ 82,279)	\$ 318,292	\$ -	\$ 236,013
追溯適用 IFRS 9 之影響數	-	(318,292)	366,169	47,877
期初餘額(IFRS 9)	(82,279)	-	366,169	283,890
換算國外營運機 構淨資產所產 生之兌換差額	(40,060)	-	-	(40,060)
透過其他綜合損 益按公允價值 衡量之權益投 資未實現損益	-	-	(96,937)	(96,937)
採用權益法之關 聯企業份額	(58)	-	20,166	20,108
採用權益法之關 聯企業處分權 益工具累計損 益移轉至保留 盈餘	-	-	(7,107)	(7,107)
期末餘額	(\$ 122,397)	\$ -	\$ 282,291	\$ 159,894

	106年1月1日至9月30日		
	國外營運機構 財務報表換算 之兌換差額	備供出售 金融資產 未實現損益	合計
期初餘額	(\$ 37,067)	\$ 115,483	\$ 78,416
換算國外營運機構淨資產所 產生之兌換差額	(46,440)	-	(46,440)
備供出售金融資產未實現損 益	-	103,965	103,965
採用權益法之關聯企業之份 額	(286)	6,378	6,092
期末餘額	(\$ 83,793)	\$ 225,826	\$ 142,033

二二、庫藏股票

(一) 信昌公司 106 年 1 月 1 日至 9 月 30 日庫藏股股數之增減變動如下：

單位：仟股

	106年1月1日至9月30日			
收回原因	期初股數	本期增加	本期減少	期末股數
買回股份轉讓予員工	<u>1,215</u>	<u>-</u>	<u>1,215</u>	<u>-</u>

(二) 信昌公司於 106 年 9 月 30 日帳列庫藏股票金額為 0 仟元。

(三) 買回股份轉讓予員工之股份，自買回之日起 3 年內，一次或分次轉讓予員工。凡於認股基準日為信昌公司員工及信昌公司直接或間接持有表決權股份超過 50% 之子公司員工享有認購資格。

(四) 證券交易法規定公司對買回已發行在外股份之數量比例，不得超過公司已發行股份總數 10%，收買股份之總金額，不得逾保留盈餘加計發行股份溢價及已實現之資本公積之金額，信昌公司 106 年 1 月 1 日至 9 月 30 日計最高持有已收回股數 1,215 仟股，收買股份之總金額為 15,642 仟元，符合證券交易法之規定。

(五) 信昌公司於 106 年 9 月董事會決議轉讓庫藏股票予員工，信昌公司於給與日依選擇權評價模式估計，並認列酬勞成本（帳列薪資費用）及資本公積一員工認股權 25,655 仟元，已於庫藏股轉讓完成後轉列資本公積一庫藏股交易。截至 106 年 9 月 30 日庫藏股票轉讓予員工

1,129 仟股，計 14,750 仟元，與帳面價值 14,781 仟元之差額 31 仟元帳列資本公積一庫藏股交易。

(六) 信昌公司以 106 年 7 月 29 日為現金減資換發股票基準日註銷庫藏股票 86,088 股，金額為 861 仟元。

(七) 信昌公司持有之庫藏股票依證券交易法規定不得質押，亦不得享有股東權利。

二三、本期發生之用人、折舊及攤銷費用以及員工福利費用

(一) 本期發生之用人、折舊及攤銷費用依其功能別彙總如下：

功能別 性質別	107年7月1日至9月30日			106年7月1日至9月30日		
	屬於營業 成本者	屬於營業 費用者	合 計	屬於營業 成本者	屬於營業 費用者	合 計
員工福利費用						
薪資費用	\$ 132,244	\$ 86,214	\$ 218,458	\$ 92,660	\$ 42,769	\$ 135,429
勞健保費用	10,034	4,094	14,128	6,796	2,797	9,593
退休金費用	2,601	1,113	3,714	2,172	1,171	3,343
其他員工福利 費用	7,408	1,784	9,192	6,085	1,691	7,776
折舊費用	41,938	3,178	45,116	30,998	3,512	34,510
攤銷費用	129	490	619	99	489	588

功能別 性質別	107年1月1日至9月30日			106年1月1日至9月30日		
	屬於營業 成本者	屬於營業 費用者	合 計	屬於營業 成本者	屬於營業 費用者	合 計
員工福利費用						
薪資費用	\$ 349,229	\$ 193,124	\$ 542,353	\$ 259,434	\$ 111,599	\$ 371,033
勞健保費用	26,495	9,746	36,241	20,068	8,579	28,647
退休金費用	7,762	4,280	12,042	6,586	3,705	10,291
其他員工福利 費用	20,333	5,278	25,611	17,033	5,276	22,309
折舊費用	112,378	9,561	121,939	92,730	9,721	102,451
攤銷費用	333	1,468	1,801	293	1,248	1,541

合併公司 107 年及 106 年 9 月 30 日員工人數分別為 1,203 人及 1,261 人。

(二) 員工酬勞及董監事酬勞

信昌公司依章程規定係按當年度扣除分派員工及董監事酬勞前之稅前利益分別以 2%~10%及不高於 2%提撥員工酬勞及董監事酬勞。107 年及 106 年 7 月 1 日至 9 月 30 日與 107 年及 106 年 1 月 1 日至 9 月 30 日估列員工酬勞及董監事酬勞如下：

估列比例

	107年7月1日 至9月30日	106年7月1日 至9月30日	107年1月1日 至9月30日	106年1月1日 至9月30日
員工酬勞	2.62%	2.68%	2.56%	2.55%
董監事酬勞	1.05%	1.07%	1.02%	1.02%

金額

	107年7月1日 至9月30日	106年7月1日 至9月30日	107年1月1日 至9月30日	106年1月1日 至9月30日
員工酬勞	<u>\$ 17,281</u>	<u>\$ 3,578</u>	<u>\$ 36,262</u>	<u>\$ 8,534</u>
董監事酬勞	<u>\$ 6,912</u>	<u>\$ 1,431</u>	<u>\$ 14,505</u>	<u>\$ 3,414</u>

年度合併財務報告通過發布日後若金額仍有變動，則依會計估計變動處理，於次一年度調整入帳。

信昌公司於 107 年 2 月 22 日及 106 年 2 月 17 日舉行董事會，分別決議通過 106 及 105 年度員工酬勞及董監事酬勞如下：

	106年度				105年度			
	現	金	股	票	現	金	股	票
員工酬勞	\$ 11,669		\$ -		\$ 7,484		\$ -	
董監事酬勞	4,668		-		2,993		-	

106 及 105 年度員工酬勞及董監事酬勞之實際配發金額與 106 及 105 年度合併財務報告之認列金額並無差異。

有關信昌公司 107 及 106 年董事會決議之員工酬勞及董監事酬勞資訊，請至台灣證券交易所「公開資訊觀測站」查詢。

二四、所得稅

(一) 認列於損益之所得稅

所得稅費用之主要組成項目如下：

	107年7月1日 至9月30日	106年7月1日 至9月30日	107年1月1日 至9月30日	106年1月1日 至9月30日
當期所得稅				
本期產生者	\$ 143,780	\$ 27,911	\$ 300,882	\$ 58,141
未分配盈餘加徵	-	-	5,887	15,650
以前年度之調整	-	2	(1,015)	513
	<u>143,780</u>	<u>27,913</u>	<u>305,754</u>	<u>74,304</u>
遞延所得稅				
稅率變動	-	-	(5,303)	-
認列於損益之所得稅 費用	<u>\$ 143,780</u>	<u>\$ 27,913</u>	<u>\$ 300,451</u>	<u>\$ 74,304</u>

我國於 107 年修正中華民國所得稅法，將營利事業所得稅稅率由 17% 調整為 20%，因稅率變動應認列於損益之遞延所得稅利益已於稅率變動當期全數認列。此外，107 年度未分配盈餘所適用之稅率將由 10% 調降為 5%。

(二) 信昌公司截至 105 年度（含）以前之營利事業所得稅結算申報案業經稅捐稽徵機關核定。

二五、每股盈餘

合併公司 107 年及 106 年 1 月 1 日至 9 月 30 日每股盈餘之計算如下：

	金額 (分子)		股數 (分母)	每股盈餘 (元)	
	稅前	稅後		稅前	稅後
<u>107年1月1日至9月30日</u>					
基本每股盈餘					
屬於普通股股東之本期純益	\$ 1,430,453	\$ 1,130,002	172,000,000	\$ 8.32	\$ 6.57
具稀釋作用之潛在普通股之影響					
員工酬勞	-	-	532,945		
稀釋每股盈餘					
屬於普通股股東之本期純益					
加潛在普通股之影響	<u>\$ 1,430,453</u>	<u>\$ 1,130,002</u>	<u>172,532,945</u>	<u>\$ 8.29</u>	<u>\$ 6.55</u>
<u>107年7月1日至9月30日</u>					
基本每股盈餘					
屬於普通股股東之本期純益	\$ 667,107	\$ 523,327	172,000,000	\$ 3.88	\$ 3.04
具稀釋作用之潛在普通股之影響					
員工酬勞	-	-	474,010		
稀釋每股盈餘					
屬於普通股股東之本期純益					
加潛在普通股之影響	<u>\$ 667,107</u>	<u>\$ 523,327</u>	<u>172,474,010</u>	<u>\$ 3.87</u>	<u>\$ 3.03</u>

(接次頁)

(承前頁)

	金額 (分子)		股數 (分母)	每股盈餘 (元)	
	稅前	稅後		稅前	稅後
<u>106年1月1日至9月30日</u>					
基本每股盈餘					
屬於普通股股東之本期純益	\$ 332,094	\$ 257,790	182,578,940	\$ 1.82	\$ 1.41
具稀釋作用之潛在普通股之影響					
員工酬勞	-	-	314,081		
稀釋每股盈餘					
屬於普通股股東之本期純益	\$ 332,094	\$ 257,790	182,893,021	\$ 1.82	\$ 1.41
加潛在普通股之影響					
<u>106年7月1日至9月30日</u>					
基本每股盈餘					
屬於普通股股東之本期純益	\$ 131,343	\$ 103,430	179,934,205	\$ 0.73	\$ 0.57
具稀釋作用之潛在普通股之影響					
員工酬勞	-	-	221,946		
稀釋每股盈餘					
屬於普通股股東之本期純益	\$ 131,343	\$ 103,430	180,156,151	\$ 0.73	\$ 0.57
加潛在普通股之影響					

若合併公司得選擇以股票或現金發放員工酬勞，則計算稀釋每股盈餘時，假設員工酬勞將採發放股票方式，並於該潛在普通股具有稀釋作用時計入加權平均流通在外股數，以計算稀釋每股盈餘。於次年度決議員工酬勞發放股數前計算稀釋每股盈餘時，亦繼續考量該等潛在普通股之稀釋作用。

二六、營業租賃協議

信昌公司以營業租賃方式承租土地、房屋及建築物。

不可取消營業租賃之未來最低租賃給付總額如下：

	<u>107年9月30日</u>
不超過1年	\$ 18,920
1~5年	91,044
超過5年	<u>128,725</u>
	<u>\$ 238,689</u>

二七、資本風險管理

合併公司之資本風險管理係以確保具有必要之財務資源及營運計畫，以支應未來12個月所需之營運資金、資本支出、債務償還及股利支出等需求。

二八、金融工具

(一) 公允價值之資訊

1. 非按公允價值衡量之金融工具

合併公司非按公允價值衡量之金融資產及金融負債，其帳面金額趨近公允價值且以成本衡量之金融資產其公允價值無法可靠衡量，截至 106 年 12 月 31 日暨 9 月 30 日其帳面金額與公允價值未有重大差異者。

2. 按公允價值衡量之金融工具－以重複性基礎按公允價值衡量

107 年 9 月 30 日

	第 1 等級	第 2 等級	第 3 等級	合 計
<u>透過損益按公允價值</u>				
<u>衡量之金融資產</u>				
國內上市(櫃)股票	\$ 238,575	\$ -	\$ -	\$ 238,575
基金受益憑證	348,055	-	-	348,055
國外政府公債	-	44,359	-	44,359
	<u>\$ 586,630</u>	<u>\$ 44,359</u>	<u>\$ -</u>	<u>\$ 630,989</u>
<u>透過其他綜合損益按</u>				
<u>公允價值衡量之金融</u>				
<u>資產</u>				
權益工具投資				
－國內上市(櫃)股票	\$ 727,194	\$ -	\$ -	\$ 727,194
－國內未上市(櫃)股票	-	79,132	-	79,132
－國外未上市(櫃)股票	-	5,117	-	5,117
	<u>\$ 727,194</u>	<u>\$ 84,249</u>	<u>\$ -</u>	<u>\$ 811,443</u>

106 年 12 月 31 日

	第 1 等級	第 2 等級	第 3 等級	合 計
<u>透過損益按公允價值</u>				
<u>衡量之金融資產</u>				
持有供交易之非衍生				
金融資產	<u>\$ 300,349</u>	<u>\$ -</u>	<u>\$ -</u>	<u>\$ 300,349</u>
<u>備供出售金融資產</u>				
權益工具投資				
－國內上市(櫃)有價				
證券	<u>\$ 690,461</u>	<u>\$ -</u>	<u>\$ -</u>	<u>\$ 690,461</u>

106年9月30日

	第 1 等 級	第 2 等 級	第 3 等 級	合 計
<u>透過損益按公允價值</u>				
<u>衡量之金融資產</u>				
持有供交易之非衍生				
金融資產	\$ 358,453	\$ 24,638	\$ -	\$ 383,091
<u>備供出售金融資產</u>				
國內上市(櫃)有價證券				
- 權益投資	\$ 594,954	\$ -	\$ -	\$ 594,954

107年及106年1月1日至9月30日無第1等級與第2等級公允價值衡量間移轉之情形。

(二) 金融工具之種類

	107年9月30日	106年12月31日	106年9月30日
<u>金融資產</u>			
<u>透過損益按公允價值</u>			
<u>衡量</u>			
持有供交易(註1)	\$ 630,989	\$ 300,349	\$ 383,091
放款及應收款(註2)	-	1,603,175	1,530,297
備供出售金融資產(註3)	-	735,646	640,139
按攤銷後成本衡量之			
金融資產(註4)	2,425,492	-	-
<u>透過其他綜合損益按</u>			
<u>公允價值衡量之金融</u>			
<u>資產</u>			
權益工具投資	811,443	-	-
<u>金融負債</u>			
按攤銷後成本衡量(註5)	1,675,478	948,752	921,803

註1：餘額係包含分類為持有供交易之以成本衡量金融資產餘額。

註2：餘額係包含現金及約當現金、無活絡市場之債務工具投資、應收票據及應收帳款等按攤銷後成本衡量之放款及應收款。

註3：餘額係包含分類為備供出售之以成本衡量金融資產餘額。

註4：餘額係包含現金及約當現金、應收票據及應收帳款等按攤銷後成本衡量之金融資產。

註5：餘額係包含短期借款、應付帳款及其他應付款等按攤銷後成本衡量之金融負債。

(三) 財務風險管理目的與政策：

合併公司主要金融工具包括權益及債務投資、借款、應收帳款、應付帳款等。信昌公司之財務管理部門為各業務單位提供服務，統籌協調進入國內與國際金融市場操作，藉由依照風險程度與廣度分析暴險之內部風險報告監督及管理合併公司營運有關之財務風險。該等風險包括市場風險、信用風險及流動性風險。

信昌公司依據董事會通過之從事衍生性金融商品交易處理程序來操作衍生金融工具以規避匯率風險；內部稽核人員持續地針對政策之遵循與暴險額度進行覆核。

1. 市場風險

合併公司承擔之主要財務風險為外幣匯率變動風險及利率變動風險。合併公司以遠期外匯合約或其他降低外幣部位方式規避因進出口而產生之匯率風險。

合併公司有關金融工具市場風險之暴險及其對該等暴險之管理與衡量方式自前期以來並無改變。

(1) 匯率風險

合併公司從事外幣交易產生匯率變動風險之管理，係於從事衍生性金融商品交易處理程序規範許可之範圍內，利用遠期外匯合約管理風險。

合併公司於資產負債表日非功能性貨幣計價之貨幣性及非貨幣性資產與貨幣性負債帳面金額，請參閱附註三一。

	美 金 之 影 響		人 民 幣 之 影 響	
	107年1月1日 至9月30日	106年1月1日 至9月30日	107年1月1日 至9月30日	106年1月1日 至9月30日
損益影響數	\$ 30,978	\$ 22,903	\$ 25,839	\$ 14,367
權益影響數	1,849	1,948	9,442	7,889

合併公司敏感度分析僅包括流通在外之外幣貨幣性項目，並將其期末之換算以新台幣匯率相對於各外幣升值3%予以調整使稅前損益或權益增加之金額；貶值3%時，其對稅前損益或權益之影響將為同金額之負數。

(2) 利率風險

合併公司利率風險主要來自固定及浮動利率定期存款、附買回債券及借款。

合併公司於資產負債表日受利率暴險之金融資產及負債帳面金額如下：

	107年9月30日	106年12月31日	106年9月30日
具現金流量利率風險			
金融資產	\$ 506,626	\$ 636,771	\$ 577,283
金融負債	175,000	100,000	110,000

有關利率風險之敏感度分析，係以財務報導期間結束日固定利率之金融資產及負債之公允價值變動為計算基礎。假若利率下跌一個百分點，合併公司107年及106年1月1日至9月30日之現金流出分別增加3,316仟元及4,673仟元。

2. 信用風險

信用風險係指交易對方拖欠合約義務而造成合併公司財務損失之風險。

合併公司針對重大之交易對象均要求提供擔保品或其他擔保之權利，故能有效降低合併公司之信用風險。合併公司管理階層指派專責團隊負責授信額度之決定、授信核准及其他監控程序以確保逾期應收款項之回收已採取適當行動。此外，合併公司於資產負債表日會逐一複核應收款項之可回收金額以確保無法回收之應收款項已提列適當減損損失。據此，合併公司管理階層認為合併公司之信用風險已顯著減少。

3. 流動性風險

合併公司之營運資金足以支應，故未有因無法籌措資金以履行合約義務之流動性風險。

合併公司已約定還款期間之非衍生金融負債預定到期如下：

		107年9月30日			
		短於1年	2~3年	3年以上	合計
<u>非衍生金融負債</u>					
無附息負債		\$ 1,509,856	\$ -	\$ -	\$ 1,509,856
浮動利率負債		<u>175,000</u>	<u>-</u>	<u>-</u>	<u>175,000</u>
		<u>\$ 1,684,856</u>	<u>\$ -</u>	<u>\$ -</u>	<u>\$ 1,684,856</u>

		106年12月31日			
		短於1年	2~3年	3年以上	合計
<u>非衍生金融負債</u>					
無附息負債		\$ 858,740	\$ -	\$ -	\$ 858,740
浮動利率負債		<u>100,000</u>	<u>-</u>	<u>-</u>	<u>100,000</u>
		<u>\$ 958,740</u>	<u>\$ -</u>	<u>\$ -</u>	<u>\$ 958,740</u>

		106年9月30日			
		短於1年	2~3年	3年以上	合計
<u>非衍生金融負債</u>					
無附息負債		\$ 821,194	\$ -	\$ -	\$ 821,194
浮動利率負債		<u>110,000</u>	<u>-</u>	<u>-</u>	<u>110,000</u>
		<u>\$ 931,194</u>	<u>\$ -</u>	<u>\$ -</u>	<u>\$ 931,194</u>

二九、關係人交易

信昌公司及子公司之關係人間交易、帳戶餘額、收益及費損於合併時全數已予銷除，請參閱附表五。合併公司與其他關係人間之交易如下。

關係人名稱及其關係

關係人名稱	與合併公司之關係
華新科技股份有限公司	母公司
東莞華科電子有限公司	兄弟公司
東莞華匯貿易有限公司	兄弟公司

營業交易

107年及106年7月1日至9月30日與107年及106年1月1日至9月30日中，合併公司與非合併公司成員之關係人進行下列之營業交易：

	銷				貨進			
	107年7月1日至9月30日	106年7月1日至9月30日	107年1月1日至9月30日	106年1月1日至9月30日	107年7月1日至9月30日	106年7月1日至9月30日	107年1月1日至9月30日	106年1月1日至9月30日
母 公 司	\$ 114,349	\$ 77,651	\$ 321,005	\$ 195,271	\$ 197,785	\$ 87,013	\$ 423,983	\$ 247,962
兄 弟 公 司	102,465	88,147	315,034	252,995	161,454	34,316	334,026	83,557
關 聯 企 業	16,697	-	18,004	-	-	-	-	-
其 他	150	131	477	915	-	-	-	-
	<u>\$ 233,661</u>	<u>\$ 165,929</u>	<u>\$ 654,520</u>	<u>\$ 449,181</u>	<u>\$ 359,239</u>	<u>\$ 121,329</u>	<u>\$ 758,009</u>	<u>\$ 331,519</u>

合併公司銷貨與關係人等交易事項，其價格與一般客戶無重大差異，而一般客戶收款條件為月結 90 天至 150 天，關係人收款條件與一般客戶無重大差異，其中華新科技公司之應收（付）帳款係直接以對該公司之應（付）收帳款沖抵後，按收（付）款條件收取（支付）。

合併公司進貨與關係人等交易事項，其價格與一般供應商無重大差異，而一般供應商付款條件為月結 30 天至 120 天，關係人付款條件與一般供應商無重大差異。

	租	金	支	出
	107年7月1日 至9月30日	106年7月1日 至9月30日	107年1月1日 至9月30日	106年1月1日 至9月30日
母 公 司	<u>\$ 3,245</u>	<u>\$ 3,181</u>	<u>\$ 9,414</u>	<u>\$ 6,449</u>

租金係參考市價，付款條件實際為月結 30 天至 120 天。

	購	置	資	產
	107年7月1日 至9月30日	106年7月1日 至9月30日	107年1月1日 至9月30日	106年1月1日 至9月30日
母 公 司	<u>\$ 1,798</u>	<u>\$ 814</u>	<u>\$ 4,013</u>	<u>\$ 1,273</u>
其 他	<u>37,844</u>	<u>16,940</u>	<u>72,540</u>	<u>33,700</u>
	<u>\$ 39,642</u>	<u>\$ 17,754</u>	<u>\$ 76,553</u>	<u>\$ 34,973</u>

報導期間結束日之流通在外餘額如下：

	應 收 帳 款			應 付 帳 款		
	107年 9月30日	106年 12月31日	106年 9月30日	107年 9月30日	106年 12月31日	106年 9月30日
母 公 司	\$ -	\$ -	\$ -	\$ 108,299	\$ 4,916	\$ 15,673
東莞華科電子有限公司	93,539	77,177	50,380	228,979	34,870	29,003
東莞華匯貿易有限公司	2,624	317	1,382	-	48,767	17,245
兄弟公司	15,010	19,929	23,743	765	251	434
關聯企業	24,573	-	-	-	-	-
其 他	203	162	237	-	-	-
	<u>\$ 135,949</u>	<u>\$ 97,585</u>	<u>\$ 75,742</u>	<u>\$ 338,043</u>	<u>\$ 88,804</u>	<u>\$ 62,355</u>

	其 他 應 收 款			其 他 應 付 款		
	107年 9月30日	106年 12月31日	106年 9月30日	107年 9月30日	106年 12月31日	106年 9月30日
母 公 司	\$ -	\$ -	\$ -	\$ 30,355	\$ 32,211	\$ 29,812
兄弟公司	-	-	-	419	273	272
關聯企業	12	12	12	911	-	-
其 他	463	401	402	35,343	5,105	11,271
	<u>\$ 475</u>	<u>\$ 413</u>	<u>\$ 414</u>	<u>\$ 67,028</u>	<u>\$ 37,589</u>	<u>\$ 41,355</u>

其他應收款係合併公司代收代付款項等尚未收回之款項。

其他應付款係合併公司採購設備、代收代付款項等尚未支付之款項。

流通在外餘額係未提供擔保且將以現金清償，亦未提供或收取保證。107年9月30日暨106年12月31日及9月30日之應收關係人款項並未提列呆帳費用。

資金貸與

本公司與子公司間資金貸與，請參閱附註三二之附表一。

薪酬總額

107年及106年7月1日至9月30日以及107年及106年1月1日至9月30日對董事及其他主要管理階層之薪酬總額如下：

	107年7月1日 至9月30日	106年7月1日 至9月30日	107年1月1日 至9月30日	106年1月1日 至9月30日
短期員工福利	\$ 6,423	\$ 2,971	\$ 21,648	\$ 18,237
退職後福利	26	-	53	41
	<u>\$ 6,449</u>	<u>\$ 2,971</u>	<u>\$ 21,701</u>	<u>\$ 18,278</u>

三十、重大或有負債及未認列之合約承諾

除已於其他附註所述者外，合併公司於資產負債表日之重大承諾事項及或有事項如下：

(一) 重大承諾

合併公司未認列之合約承諾如下：

購置不動產、廠房及設備	107年9月30日 <u>\$ 569,516</u>
-------------	--------------------------------

(二) 或有事項

截至107年9月30日暨106年12月31日止，合併公司已開立未使用之信用狀額度分別為JPY 120,740仟元、USD 122仟元及USD 122仟元。

三一、具重大影響之外幣資產及負債資訊

以下資訊係按合併公司各個體功能性貨幣以外之外幣彙總表達，所揭露之匯率係指該等外幣換算至功能性貨幣之匯率：

單位：外幣／新台幣仟元

	107年9月30日			106年12月31日			106年9月30日		
	外幣	匯率	新台幣	外幣	匯率	新台幣	外幣	匯率	新台幣
金融資產									
貨幣性項目									
美金	\$ 45,814	30.525	\$ 1,398,472	\$ 31,879	29.848	\$ 951,524	\$ 29,355	30.305	\$ 889,603
人民幣	216,045	4.4357	958,311	137,543	4.5814	630,140	134,410	4.5616	613,125
非貨幣性項目									
採權益法之投資									
美元	2,019	30.525	61,624	2,170	29.848	64,777	2,143	30.305	64,937
人民幣	70,953	4.4357	314,726	71,628	4.5814	628,156	57,649	4.5616	262,970
金融負債									
貨幣性項目									
美金	11,986	30.525	365,873	5,038	29.848	150,374	4,163	30.305	126,160
人民幣	21,868	4.4357	97,000	32,878	4.5814	150,627	29,428	4.5616	134,239

合併公司於107年及106年7月1日至9月30日以及107年及106年1月1日至9月30日外幣兌換(損失)利益分別為(4,366)仟元、(3,973)仟元、8,310仟元及(38,262)仟元，由於外幣交易及集團個體之功能性貨幣種類繁多，故無法按各重大影響之外幣別揭露兌換損益。

三二、附註揭露事項

(一) 重大交易事項及(二)轉投資事業相關資訊：

編號	項	目	說明
1	資金貸與他人。		詳附表一
2	為他人背書保證。		無
3	期末持有有價證券情形。(不包含投資子公司、關聯企業及合資控制部分)		詳附表二
4	累積買進或賣出同一有價證券之金額達新臺幣 3 億元或實收資本額 20% 以上。		無
5	取得不動產之金額達新臺幣 3 億元或實收資本額 20% 以上。		無
6	處分不動產之金額達新臺幣 3 億元或實收資本額 20% 以上。		無
7	與關係人進、銷貨之金額達新臺幣 1 億元或實收資本額 20% 以上。		詳附表三
8	應收關係人款項達新臺幣 1 億元或實收資本額 20% 以上。		詳附表四
9	從事衍生工具交易。		無
10	其他：母子公司間及子公司間之業務關係及重要交易往來情形及金額。		詳附表五
11	被投資公司資訊		詳附表六

(三) 大陸投資資訊：

編號	項	目	說	明
1	大陸被投資公司名稱、主要營業項目、實收資本額、投資方式、資金匯出入情形、持股比例、本期損益及認列之投資損益、期末投資帳面金額、已匯回投資損益及赴大陸地區投資限額。			詳附表七
2	與大陸被投資公司直接或間接經由第三地區所發生下列之重大交易事項，及其價格、付款條件、未實現損益： (1) 進貨金額及百分比與相關應付款項之期末餘額及百分比。 (2) 銷貨金額及百分比與相關應收款項之期末餘額及百分比。 (3) 財產交易金額及其所產生之損益數額。 (4) 票據背書保證或提供擔保品之期末餘額及其目的。 (5) 資金融通之最高餘額、期末餘額、利率區間及當期利息總額。 (6) 其他對當期損益或財務狀況有重大影響之交易事項，如勞務之提供或收受等。			詳附表七

三三、部門資訊

提供給主要營運決策者用以分配資源及評量部門績效之資訊，著重於地區別為其營運部門。依國際財務報導準則第 8 號「營運部門」之規定，合併公司之應報導部門如下：

台灣部門－信昌公司

PDC Prime Holdings Limited

弘電國際有限公司

PDC Success Investments Ltd.

大陸部門－信昌電子（蘇州）有限公司

東莞弘電電子有限公司

湖南弘電電子有限公司

弘電電子有限公司

弘電電子（重慶）有限公司

信昌國際發展（香港）有限公司

(一) 部門收入與營運結果

合併公司 107 年及 106 年 1 月 1 日至 9 月 30 日有關部門別財務資訊列示如下：

	107年1月1日至9月30日			
	台灣部門	大陸部門	調整及沖銷	合計
營業收入	\$3,449,351	\$2,266,890	(\$1,425,607)	\$4,290,634
營業成本	(2,030,542)	(1,874,752)	1,426,770	(2,478,524)
聯屬公司間未實現利益	(6,985)	-	6,985	-
營業毛利	1,411,824	392,138	8,148	1,812,110
營業費用	(297,491)	(33,947)	(7,723)	(339,161)
營業淨利	1,114,333	358,191	425	1,472,949
營業外收入及支出	253,006	10,278	(305,780)	(42,496)
稅前淨利	<u>\$1,367,339</u>	<u>\$ 368,469</u>	<u>(\$ 305,355)</u>	<u>\$1,430,453</u>

	106年1月1日至9月30日			
	台灣部門	大陸部門	調整及沖銷	合計
營業收入	\$2,090,738	\$1,196,714	(\$ 941,509)	\$2,345,943
營業成本	(1,650,856)	(1,084,821)	949,939	(1,785,738)
聯屬公司間已實現利益	(660)	-	660	-
營業毛利	439,222	111,893	9,090	560,205
營業費用	(207,555)	(33,827)	(7,279)	(248,661)
營業淨利	231,667	78,066	1,811	311,544
營業外收入及支出	87,148	13,826	(80,424)	20,550
稅前淨利	<u>\$ 318,815</u>	<u>\$ 91,892</u>	<u>(\$ 78,613)</u>	<u>\$ 332,094</u>

(二) 部門資產及負債

	107年9月30日			
	台灣部門	大陸部門	調整及沖銷	合計
現金及約當現金	\$ 484,819	\$ 554,462	\$ -	\$ 1,039,281
應收票據及帳款	1,108,670	894,668	(729,688)	1,273,650
存貨	440,938	151,471	(14,845)	577,564
其他流動資產	330,687	683,910	(195,317)	819,280
流動資產	<u>2,365,114</u>	<u>2,284,511</u>	<u>(939,850)</u>	<u>3,709,775</u>
透過其他綜合損益按公允價值衡量之金融資產—非流動	811,443	-	-	811,443
採用權益法之投資	1,894,002	376,350	(1,830,261)	440,091
不動產、廠房及設備	847,736	302,513	(122)	1,150,127
其他非流動資產	40,769	15,632	-	56,401
資產總計	<u>\$ 5,959,064</u>	<u>\$ 2,979,006</u>	<u>(\$ 2,770,233)</u>	<u>\$ 6,167,837</u>

106年12月31日

	台 灣 部 門	大 陸 部 門	調 整 及 沖 銷	合 計
現金及約當現金	\$ 338,590	\$ 348,814	\$ -	\$ 687,404
應收票據及帳款	625,208	552,547	(429,621)	748,134
存 貨	283,594	178,948	(7,861)	454,681
其他流動資產	223,600	455,206	(145,828)	532,978
流動資產	<u>1,470,992</u>	<u>1,535,515</u>	<u>(583,310)</u>	<u>2,423,197</u>
備供出售金融資產				
－非流動	690,461	-	-	690,461
以成本衡量之金融資產				
－非流動	45,185	-	-	45,185
採用權益法之投資	1,612,485	392,933	(1,571,899)	433,519
不動產、廠房及設備	422,530	348,168	(174)	770,524
其他非流動資產	38,224	27,724	-	65,948
資產總計	<u>\$ 4,279,877</u>	<u>\$ 2,304,340</u>	<u>(\$ 2,155,383)</u>	<u>\$ 4,428,834</u>

106年9月30日

	台 灣 部 門	大 陸 部 門	調 整 及 沖 銷	合 計
現金及約當現金	\$ 365,555	\$ 269,113	\$ -	\$ 634,668
應收票據及帳款	695,086	529,523	(496,255)	728,354
存 貨	266,306	136,748	(7,361)	395,693
其他流動資產	232,639	543,884	(153,920)	622,603
流動資產	<u>1,559,586</u>	<u>1,479,268</u>	<u>(657,536)</u>	<u>2,381,318</u>
備供出售金融資產－非流動	594,954	-	-	594,954
以成本衡量之金融資產				
－非流動	45,185	-	-	45,185
採用權益法之投資	1,571,645	327,906	(1,536,662)	362,889
不動產、廠房及設備	376,993	357,900	(193)	734,700
其他非流動資產	36,589	27,133	-	63,722
資產總計	<u>\$ 4,184,952</u>	<u>\$ 2,192,207</u>	<u>(\$ 2,194,391)</u>	<u>\$ 4,182,768</u>

107年9月30日

	台 灣 部 門	大 陸 部 門	調 整 及 沖 銷	合 計
流動負債	\$ 1,789,966	\$ 1,132,035	(\$ 925,003)	\$ 1,996,998
存入保證金	6,378	3,000	-	9,378
遞延所得稅負債	13,734	-	-	13,734
其他非流動負債	36,348	-	-	36,348
負債總計	<u>\$ 1,846,426</u>	<u>\$ 1,135,035</u>	<u>(\$ 925,003)</u>	<u>\$ 2,056,458</u>

106年12月31日

	台 灣 部 門	大 陸 部 門	調 整 及 沖 銷	合 計
流動負債	\$ 913,801	\$ 720,145	(\$ 575,449)	\$ 1,058,497
存入保證金	6,378	3,610	-	9,988
遞延所得稅負債	13,734	-	-	13,734
其他非流動負債	38,245	-	-	38,245
負債總計	<u>\$ 972,158</u>	<u>\$ 723,755</u>	<u>(\$ 575,449)</u>	<u>\$ 1,120,464</u>

106年9月30日

	台 灣 部 門	大 陸 部 門	調 整 及 沖 銷	合 計
流動負債	\$ 1,018,221	\$ 643,661	(\$ 650,175)	\$ 1,011,707
存入保證金	5,613	3,778	-	9,391
遞延所得稅負債	13,734	-	-	13,734
其他非流動負債	28,832	-	-	28,832
負債總計	<u>\$ 1,066,400</u>	<u>\$ 647,439</u>	<u>(\$ 650,175)</u>	<u>\$ 1,063,664</u>

上述部門間交易業已沖銷。

附表一 資金貸與他人：

單位：新台幣千元；外幣為元

編號 (註1)	貸出資金之公司	貸與對象	往來科目	是否為關係人	本期最高餘額	期末餘額	期未變動	除本金	利率區間%	資金貸與性質	業務往來金額	有短期融通資金必要之原因	提列備抵金額	擔保名稱	品類		與
															價值	貸與總額	
1	弘電電子有限公司	湖南弘電電子有限公司	應收關係人款	是	\$ 137,070 USD 4,500,000	\$ 91,575 USD 3,000,000	\$ 91,575 USD 3,000,000	91,575 USD 3,000,000	2	有短期融通資金之必要	\$ -	營業週轉	\$ -	本票	\$ 91,575 USD 3,000,000	\$ 161,311 (註2)	\$ 322,621 (註3)
1	弘電電子有限公司	信昌電子陶瓷股份有限公司	"	"	92,190 USD 3,000,000	91,575 USD 3,000,000	91,575 USD 3,000,000	91,575 USD 3,000,000	1.75	"	-	"	-	-	-	161,311 (註2)	322,621 (註3)

註1：係指被投資公司。

註2：係指出資基金公司股東權益之百分之二十。

註3：係指出資基金公司股東權益之百分之四十。

註4：本公司資金貸與他人之總額不得超過本公司最近期經會計師查核簽證或核閱財務報表淨值之百分之二十。惟本公司直接及間接持有表決權股份百分之百國外公司間，從事資金貸與不受上述限制。

附表二 期末持有有價證券明細：

單位：新台幣仟元

持有之公司	有價證券種類及名稱	與有價證券發行人之關係	帳列科目	期股數 / 單位數	帳面金額	持股比例 %	市價 / 淨值	末備註
信昌電子陶瓷股份有限公司	上市股票 華東科技股份有限公司	該公司董事長與本公司相同	透過其他損益按公允價值衡量之金融資產—非流動	31,915,536	\$ 394,157	6.06	\$ 394,157	
		該公司董事長與本公司董事長為二等親關係	"	7,000,000	143,850	0.21	143,850	
		該公司董事長與本公司相同	"	2,467,506	64,525	0.55	64,525	
		無	"	9,701,314	124,662	7.47	124,662	
		無	透過損益按公允價值衡量之金融資產—非流動	4,541,000	171,195	5.25	171,195	
		"	"	723,717	9,300	0.56	9,300	
		"	"	400,000	44,000	0.01	44,000	
		"	"	98,000	4,900	0.04	4,900	
		"	"	20,000	9,180	-	9,180	
		"	該公司董事長與本公司董事長為二等親關係	透過其他損益按公允價值衡量之金融資產—非流動	3,500,000	79,132	0.72	79,132
信昌電子(蘇州)有限公司	UNION TECHNOLOGY CORP. 招商貨幣B基金	無	"	39,735	5,117	6.36	5,117	
		無	透過損益按公允價值衡量之金融資產—非流動	10,000,000	46,711	-	46,711	
		"	"	6,000,000	28,841	-	28,841	
		"	"	9,500,000	44,224	-	44,224	
東莞弘電電子有限公司	金 廣發貨幣B基金 工銀瑞信貨幣市場基金 嘉實貨幣A基金 農業銀行國家開發銀行 2018 年第 1 期金融債券 建信現金添益貨幣 A 基金	"	"	6,000,000	27,440	-	27,440	
		"	"	7,000,000	32,386	-	32,386	
		"	"	99,880	44,359	-	44,359	
		"	"	10,000,000	44,582	-	44,582	
		"	"	15,700,000	70,188	-	70,188	
弘電電子(重慶)有限公司	金 工銀貨幣B基金 易基天天理財貨幣B基金 農銀貨幣B基金	"	"	5,000,000	22,183	-	22,183	
		"	"	7,100,000	31,500	-	31,500	

附表三 與關係人進、銷貨之金額達新台幣1億元或實收資本額20%以上：

單位：新台幣仟元

進之(銷)公司	交易對象	關係	交易關係	交易		情形		交易條件與一般交易原因		應收(付)票據、帳款		註
				進(銷)貨	金額	佔總進(銷)貨之比率%	授信期間	單	價	授信期間	餘額	
信昌電子陶瓷股份有限公司	弘電電子有限公司	本公司間接持股之子公司	銷	(\$ 579,508)	(17)	與一般交易無重大差異	-	應收帳款	應收帳款	20		
信昌電子陶瓷股份有限公司	華新科技股份有限公司	本公司間接持股43.13%之子公司	進	423,983	27	"	-	應付帳款	應付帳款	(16)		
信昌電子陶瓷股份有限公司	湖南弘電電子有限公司	本公司間接持股之子公司	進	(321,005)	(9)	"	-	應收帳款	應收帳款	-		
信昌電子陶瓷股份有限公司	信昌電子陶瓷股份有限公司	本公司間接持股之子公司	進	228,774	14	"	-	應付帳款	應付帳款	(15)		
弘電電子有限公司	信昌電子陶瓷股份有限公司	本公司之母公司	進	579,508	62	"	-	應付帳款	應付帳款	(34)		
弘電電子有限公司	湖南弘電電子有限公司	本公司之兄弟公司	進	129,408	14	"	-	應付帳款	應付帳款	(11)		
弘電電子有限公司	東莞弘電電子有限公司	本公司之子公司	銷	(375,209)	(36)	"	-	應收帳款	應收帳款	34		
弘電電子有限公司	東莞華科電子有限公司	信昌電子陶瓷股份有限公司間接持股之子公司	銷	(263,737)	(25)	"	-	應收帳款	應收帳款	20		
弘電電子有限公司	東莞華科電子有限公司	信昌電子陶瓷股份有限公司間接持股之子公司	進	171,288	18	"	-	應付帳款	應付帳款	(26)		
東莞弘電電子有限公司	弘電電子有限公司	本公司之母公司	進	375,209	78	"	-	應付帳款	應付帳款	(94)		
湖南弘電電子有限公司	信昌電子陶瓷股份有限公司	本公司之母公司	銷	(228,774)	(62)	"	-	應收帳款	應收帳款	55		
湖南弘電電子有限公司	弘電電子有限公司	本公司之兄弟公司	銷	(129,408)	(35)	"	-	應收帳款	應收帳款	40		

附表四 應收關係人款項達新臺幣 1 億元或實收資本額 20% 以上：

單位：新台幣仟元

帳列應收公司之	交易對象名稱	關係	應收關係人應收款項餘額	週轉率	逾期逾金	應收關係人款項		應收關係人後額	提呆	列帳	備金	抵額
						處	方式					
信昌電子陶瓷股份有限公司	弘電電子有限公司	本公司間接持股之子公司	應收帳款 \$ 216,988	4.32	\$ -	-	\$ 63,349		\$ -			
	東莞弘電電子有限公司	本公司之子公司	應收帳款 159,619	4.93	-	-	62,293		-			

附表五 母子公司間及各子公司間之業務關係及重要交易往來情形：

單位：新台幣仟元

編號	交易人名稱	交易往來對象	與交易人之關係	交易		往		來		情形
				科目	金額	金額	金額	金額	金額	
0	信昌電子陶瓷股份有限公司	信昌電子(蘇州)有限公司	母公司對子公司	銷	\$	170	交易條件與一般客戶無重大差異	交易條件與一般客戶無重大差異	-	合併總資產之比率
				進		47,004	交易條件與一般供應	交易條件與一般供應	1	
				應付帳款		26,902	商無重大差異	商無重大差異	-	
		弘電電子有限公司	母公司對子公司	銷		579,508	交易條件與一般客戶無重大差異	交易條件與一般客戶無重大差異	14	
				進		54,977	交易條件與一般供應	交易條件與一般供應	1	
				應收帳款		216,988	商無重大差異	商無重大差異	4	
				其他應收款		6,908	交易條件與一般客戶無重大差異	交易條件與一般客戶無重大差異	-	
		湖南弘電電子有限公司	母公司對子公司	銷		293	交易條件與一般客戶無重大差異	交易條件與一般客戶無重大差異	-	
				進		228,774	交易條件與一般供應	交易條件與一般供應	5	
				其他應收款		4,432	商無重大差異	商無重大差異	-	
				應付帳款		98,334	交易條件與一般客戶無重大差異	交易條件與一般客戶無重大差異	2	

註 1： 母公司及子公司相互間之業務往來資訊應分別於編號欄註明，編號之填寫方法如下：

- (1) 母公司填 0。
- (2) 子公司依公司別由阿拉伯數字 1 開始依序編號。

註 2：與交易人之關係有以下三種，標示種類即可（若係母子公司間或各子公司間之同一筆交易，則無須重複揭露。如：母公司對子公司之交易，若母公司已揭露，則子公司對子公司之交易，若其一子公司已揭露，則另一子公司無須重複揭露）：

(1) 母公司對子公司。

(2) 子公司對母公司。

(3) 子公司對子公司。

註 3：交易往來金額佔合併總營收或總資產比率之計算，若屬資產負債項目者，以期末餘額佔合併總資產之方式計算；若屬損益項目者，以期中累積金額佔合併總營收之方式計算。

註 4：本表之重要交易往來情形得由公司依重大性原則決定是否須列示。

附表六 被投資公司名稱、所在地區……等相關資訊：

單位：新台幣千元；外幣為元

投資公司名稱	被投資公司名稱	所在地	主要營業項目	原始投資金額	期末數	比率	持帳率 %	持有被投資公司		備註	
								金額	股數		
信昌電子陶瓷股份有限公司	PDC Prime Holdings Limited 弘電國際有限公司 華科采邑股份有限公司 佳邦科技股份有限公司	Samoa 英屬維京群島 台灣 台灣	控股公司 海外投資業務 控股公司 積體化保護元件、微波複合化微型天線和模組及積層式微波通訊元件和其模組之研究、開發、製造及銷售。	\$ 976,815 566,194 31,173 4,136	31,464,538 17,479,182 3,252,310 80,000	100 100 2.35 0.05	100	\$ 294,147 11,208 27,251 241,581	\$ 294,147 11,208 (639) (1,424)		
PDC Prime Holdings Limited	PDC Success Investments Ltd. 弘電電子有限公司	REPUBLIC OF MAURITIUS 香港	控股公司	387,932 518,956 (註二)	12,009,000 132,284,727	100 100	100	641,332 806,553	29,580 263,798	29,580 263,798	
信昌國際發展(香港)有限公司	信昌國際發展(香港)有限公司 精博信華實業(香港)有限公司	香港 香港 香港	控股公司 控股公司 控股公司	73,291 (註二) 73,260 (註二)	2,401,000 2,400,000	100 10	100	61,649 61,624	(1,128) (1,128)	(1,128) (1,128)	

註一：大陸被投資公司相關資訊請參閱附表七。

註二：係以 107 年 9 月 30 日期末匯率換算金額。

107 年 9 月 30 日期末匯率 USD : NTD = 1 : 30.5250。

附表七 大陸投資資訊：

1. 大陸被投資公司名稱、主要營業項目、實收資本額、投資方式、資金匯出入、持股比例、本期損益及認列之投資損益、投資帳面價值及匯回投資損益情形：

單位：新台幣千元（外幣單位為元）

大陸被投資公司名稱	主要營業項目	實收資本額	投資方式	本期匯出或收回投資金額	本期匯出或收回	自本期初起至本期末止之累積金額	被投資公司本期（損）益	本公司直接或間接持股比例%	本期認列投資損益（註二）	期末投資帳面價值（註三）	資截至本期末止已匯回台灣之投資收益
信昌電子（蘇州）有限公司	生產電子元器件、陶瓷原料	\$ 366,300 USD 12,000,000	註一	\$ - USD 12,000,000	\$ - USD 12,000,000	\$ 366,300 USD 12,000,000	\$ 29,574	100	\$ 29,574	\$ 641,056	\$ -
東莞弘電電子有限公司	變壓器、線圈及整旋二極體之銷售業務	186,203 USD 6,100,000	註一	-	-	186,203 USD 6,100,000	171,239	100	171,239	307,066	-
湖南弘電電子有限公司	變壓器、線圈及磁性元件之產銷業務	488,400 USD 16,000,000	註一	-	-	488,400 USD 16,000,000	11,205	100	11,205	334,713	-
弘電電子（重慶）有限公司	生產片式元器件、電子電力元件	213,675 USD 7,000,000	註一	-	-	213,675 USD 7,000,000	559	100	559	125,428	-
重慶碩宏投資有限公司	投資管理及投資諮詢服務	1,463,781 RMB 330,000,000 (註四)	註一	-	-	-	(14,255)	20.433	(2,913)	285,090	-
重慶信晟電子有限公司	電子元器件銷售、房地產投資及租賃	240,069 RMB 54,122,000 (註五)	註一	-	-	-	(1,362)	13.04	(178)	29,636	-
精博信華實業（重慶）有限公司	商務諮詢、企業管理、諮詢服務及物業管理	732,600 USD 24,000,000	註一	-	-	73,260 USD 2,400,000	(11,187)	10	(1,119)	61,499	-

註一：係透過第三地匯投資設立公司再投資大陸公司。

註二：係採用被投資公司經台灣母公司會計師核閱之財務報表為依據。

註三：本表相關數字涉及外幣者，除本期認列投資損益（以107年1月1日至9月30日平均匯率換算）外，係以107年9月30日之平均匯率換算台幣金額。

註四：係以信昌電子（蘇州）有限公司之自有資金投資 RMB67,430,000 元。

註五：係以弘電電子（重慶）有限公司之自有資金投資 RMB7,055,500 元，已於106年12月移轉至東莞弘電電子有限公司。

